



Общеобразовательное учреждение
**Образовательный центр
«РАЗВИТИЕ»**

Телефоны: +7(8722) 51-78-10, +7(8722) 51-78-09, +7(903) 427-31-69, www.razvitieschool.ru, E-mail:
razvitie_school@mail.ru

РФ, Республика Дагестан, г. Махачкала, пр. Насрутдинова, м.р. №4, городок «Газовик»

УТВЕРЖДАЮ

Заместитель генерального директора,
Директор школы ОУ «ОЦ «Развитие»



А.Б. Магомедова

**Рабочие программы начального общего
образования ОУ «ОЦ «Развитие»**

(2023-2024 уч. год)

Махачкала, 2023

МИНИСТЕРСТВО ПРОСВЕЩЕНИЯ РОССИЙСКОЙ ФЕДЕРАЦИИ
МИНИСТЕРСТВО ОБРАЗОВАНИЯ И НАУКИ РЕСПУБЛИКИ
ДАГЕСТАН

Физическое лицо - Абусуева А.А.

Общеобразовательное учреждение "Образовательный центр
"Развитие"

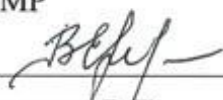
РАССМОТРЕНО

На заседании
Методического совета

Протокол №1
от «25» 08. 2023 г.

СОГЛАСОВАНО

Заместитель директора по
НМР



Ерохина В.Д.
Приказ № 137/А
от «29» 08 2023 г.

УТВЕРЖДЕНО

Заместитель генерального
директора, директор школы
ОУ «ОЦ «Развитие»



Магомедова А.Б.
Приказ № 137/А
от «29» 08 2023 г.



РАБОЧАЯ ПРОГРАММА

учебного предмета «Русский язык»

для обучающихся 1-4 классов

Махачкала, 2023

ПОЯСНИТЕЛЬНАЯ ЗАПИСКА

Рабочая программа учебного предмета «Русский язык» (предметная область «Русский язык и литературное чтение») на уровне начального общего образования составлена на основе Требований к результатам освоения программы начального общего образования Федерального государственного образовательного стандарта начального общего образования (далее – ФГОС НОО), Федеральной образовательной программы начального общего образования (далее – ФОП НОО), Федеральной рабочей программы по учебному предмету «Русский язык» (далее – ФРП «Русский язык»), а также ориентирована на целевые приоритеты, сформулированные в федеральной рабочей программе воспитания.

ОБЩАЯ ХАРАКТЕРИСТИКА УЧЕБНОГО ПРЕДМЕТА «РУССКИЙ ЯЗЫК»

На уровне начального общего образования изучение русского языка имеет особое значение в развитии обучающегося. Приобретённые знания, опыт выполнения предметных и универсальных учебных действий на материале русского языка станут фундаментом обучения на уровне основного общего образования, а также будут востребованы в жизни.

Русский язык как средство познания действительности обеспечивает развитие интеллектуальных и творческих способностей обучающихся, формирует умения извлекать и анализировать информацию из различных текстов, навыки самостоятельной учебной деятельности. Изучение русского языка является основой всего процесса обучения на уровне начального общего образования, успехи в изучении этого предмета во многом определяют результаты обучающихся по другим учебным предметам.

Русский язык обладает значительным потенциалом в развитии функциональной грамотности обучающихся, особенно таких её компонентов, как языковая, коммуникативная, читательская, общекультурная и социальная грамотность.

Первичное знакомство с системой русского языка, богатством его выразительных возможностей, развитие умения правильно и эффективно использовать русский язык в различных сферах и ситуациях общения способствуют успешной социализации обучающегося. Русский язык, выполняя свои базовые функции общения и выражения мысли, обеспечивает межличностное и социальное взаимодействие, способствует формированию самосознания и мировоззрения личности, является важнейшим средством

хранения и передачи информации, культурных традиций, истории русского народа и других народов России. Свободное владение языком, умение выбирать нужные языковые средства во многом определяют возможность адекватного самовыражения взглядов, мыслей, чувств, проявления себя в различных жизненно важных для человека областях.

Изучение русского языка обладает огромным потенциалом присвоения традиционных социокультурных и духовно-нравственных ценностей, принятых в обществе правил и норм поведения, в том числе речевого, что способствует формированию внутренней позиции личности. Личностные достижения обучающегося непосредственно связаны с осознанием языка как явления национальной культуры, пониманием связи языка и мировоззрения народа. Значимыми личностными результатами являются развитие устойчивого познавательного интереса к изучению русского языка, формирование ответственности за сохранение чистоты русского языка.

ЦЕЛИ ИЗУЧЕНИЯ УЧЕБНОГО ПРЕДМЕТА «РУССКИЙ ЯЗЫК»

Изучение русского языка направлено на достижение следующих целей:

1) приобретение обучающимися первоначальных представлений о многообразии языков и культур на территории Российской Федерации, о языке как одной из главных духовнонравственных ценностей народа; понимание роли языка как основного средства общения; осознание значения русского языка как государственного языка Российской Федерации; понимание роли русского языка как языка межнационального общения; осознание правильной устной и письменной речи как показателя общей культуры человека;

2) овладение основными видами речевой деятельности на основе первоначальных представлений о нормах современного русского литературного языка: аудирование, говорение, чтение, письмо;

3) овладение первоначальными научными представлениями о системе русского языка: фонетика, графика, лексика, морфемика, морфология и синтаксис; об основных единицах языка, их признаках и особенностях употребления в речи; использование в речевой деятельности норм современного русского литературного языка (орфоэпических, лексических, грамматических, орфографических, пунктуационных) и речевого этикета;

4) использование в речевой деятельности норм современного русского литературного языка (орфоэпических, лексических, грамматических, орфографических, пунктуационных) и речевого этикета;

5) развитие функциональной грамотности, готовности к успешному взаимодействию с изменяющимся миром и дальнейшему успешному образованию.

Центральной идеей конструирования содержания и планируемых результатов обучения русскому языку является признание равной значимости работы по изучению системы языка и работы по совершенствованию речи обучающихся. Языковой материал призван сформировать первоначальные представления о структуре русского языка, способствовать усвоению норм русского литературного языка, орфографических и пунктуационных правил.

Развитие устной и письменной речи обучающихся направлено на решение практической задачи развития всех видов речевой деятельности, отработку навыков использования усвоенных норм русского литературного языка, речевых норм и правил речевого этикета в процессе устного и письменного общения.

Ряд задач по совершенствованию речевой деятельности решаются совместно с учебным предметом «Литературное чтение».

МЕСТО УЧЕБНОГО ПРЕДМЕТА «РУССКИЙ ЯЗЫК» В УЧЕБНОМ ПЛАНЕ

Общее число часов, отведённых на изучение «Русского языка», – 675 (5 часов в неделю в каждом классе): в 1 классе – 165 ч, во 2–4 классах – по 170 часов.

СОДЕРЖАНИЕ УЧЕБНОГО ПРЕДМЕТА

1 КЛАСС

Обучение грамоте[1]

Развитие речи

Составление небольших рассказов на основе собственных игр, занятий.

Слово и предложение

Различение слова и предложения. Работа с предложением: выделение слов, изменение их порядка.

Восприятие слова как объекта изучения, материала для анализа. Наблюдение над значением слова. Выявление слов, значение которых требует уточнения.

Фонетика

Звуки речи. Единство звукового состава слова и его значения. Звуковой анализ слова, работа со звуковыми моделями: построение модели звукового состава слова, подбор слов, соответствующих заданной модели. Различение гласных и согласных звуков, гласных ударных и безударных, согласных твёрдых и мягких, звонких и глухих. Определение места ударения. Слог как минимальная произносительная единица. Количество слогов в слове. Ударный слог.

Графика[2]

Различение звука и буквы: буква как знак звука. Слоговой принцип русской графики. Буквы гласных как показатель твёрдости — мягкости согласных звуков. Функции букв е, ё, ю, я. Мягкий знак как показатель мягкости предшествующего согласного звука в конце слова. Последовательность букв в русском алфавите.

Письмо

Ориентация на пространстве листа в тетради и на пространстве классной доски. Гигиенические требования, которые необходимо соблюдать во время письма.

Начертание письменных прописных и строчных букв. Письмо разборчивым, аккуратным почерком. Понимание функции небуквенных графических средств: пробела между словами, знака переноса. Письмо под диктовку слов и предложений, написание которых не расходится с их произношением. Приёмы и последовательность правильного списывания текста.

Орфография и пунктуация[3]

Правила правописания и их применение: отдельное написание слов; обозначение гласных после шипящих в сочетаниях жи, ши (в положении под

ударением), ча, ща, чу, щу; прописная буква в начале предложения, в именах собственных (имена людей, клички животных); перенос по слогам слов без стечения согласных; знаки препинания в конце предложения.

СИСТЕМАТИЧЕСКИЙ КУРС

Общие сведения о языке

Язык как основное средство человеческого общения. Цели и ситуации общения.

Фонетика

Звуки речи. Гласные и согласные звуки, их различие. Ударение в слове. Гласные ударные и безударные. Твёрдые и мягкие согласные звуки, их различие. Звонкие и глухие согласные звуки, их различие. Согласный звук [й'] и гласный звук [и]. Шипящие [ж], [ш], [ч'], [щ'].

Слог. Количество слогов в слове. Ударный слог. Деление слов на слоги (простые случаи, без стечения согласных).

Графика

Звук и буква. Различие звуков и букв. Обозначение на письме твёрдости согласных звуков буквами а, о, у, ы, э; слова с буквой э. Обозначение на письме мягкости согласных звуков буквами е, ё, ю, я, и. Функции букв е, ё, ю, я. Мягкий знак как показатель мягкости предшествующего согласного звука в конце слова.

Установление соотношения звукового и буквенного состава слова в словах типа стол, конь.

Небуквенные графические средства: пробел между словами, знак переноса.

Русский алфавит: правильное название букв, их последовательность. Использование алфавита для упорядочения списка слов.

Орфоэпия^[4]

Произношение звуков и сочетаний звуков, ударение в словах в соответствии с нормами современного русского литературного языка (на ограниченном перечне слов, отрабатываемом в учебнике).

Лексика

Слово как единица языка (ознакомление).

Слово как название предмета, признака предмета, действия предмета (ознакомление).

Выявление слов, значение которых требует уточнения.

Синтаксис

Предложение как единица языка (ознакомление).

Слово, предложение (наблюдение над сходством и различием).
Установление связи слов в предложении при помощи смысловых вопросов.

Восстановление деформированных предложений. Составление предложений из набора форм слов.

Орфография и пунктуация

Правила правописания и их применение:

раздельное написание слов в предложении;

прописная буква в начале предложения и в именах собственных: в именах и фамилиях людей, кличках животных;

перенос слов (без учёта морфемного членения слова);

гласные после шипящих в сочетаниях жи, ши (в положении под ударением), ча, ща, чу, щу;

сочетания чк, чн;

слова с непроверяемыми гласными и согласными (перечень слов в орфографическом словаре учебника);

знаки препинания в конце предложения: точка, вопросительный и восклицательный знаки.

Алгоритм списывания текста.

Развитие речи

Речь как основная форма общения между людьми. Текст как единица речи (ознакомление).

Ситуация общения: цель общения, с кем и где происходит общение. Ситуации устного общения (чтение диалогов по ролям, просмотр видеоматериалов, прослушивание аудиозаписи).

Нормы речевого этикета в ситуациях учебного и бытового общения (приветствие, прощание, извинение, благодарность, обращение с просьбой).

Составление небольших рассказов на основе наблюдений.

2 КЛАСС

Общие сведения о языке

Язык как основное средство человеческого общения и явление национальной культуры. Первоначальные представления о многообразии языкового пространства России и мира. Методы познания языка: наблюдение, анализ.

Фонетика и графика

Смыслоразличительная функция звуков; различение звуков и букв; различение ударных и безударных гласных звуков, согласного звука [й'] и гласного звука [и], твёрдых и мягких согласных звуков, звонких и глухих согласных звуков; шипящие согласные звуки [ж], [ш], [ч'], [щ']; обозначение

на письме твёрдости и мягкости согласных звуков, функции букв е, ё, ю, я (повторение изученного в 1 классе).

Парные и непарные по твёрдости - мягкости согласные звуки.

Парные и непарные по звонкости - глухости согласные звуки.

Качественная характеристика звука: гласный - согласный; гласный ударный - безударный; согласный твёрдый - мягкий, парный - непарный; согласный звонкий - глухой, парный - непарный.

Функции ь: показатель мягкости предшествующего согласного в конце и в середине слова; разделительный. Использование на письме разделительных ь и ы.

Соотношение звукового и буквенного состава в словах с буквами е, ё, ю, я (в начале слова и после гласных).

Деление слов на слоги (в том числе при стечении согласных).

Использование знания алфавита при работе со словарями.

Небуквенные графические средства: пробел между словами, знак переноса, абзац (красная строка), пунктуационные знаки (в пределах изученного).

Орфоэпия[4]

Произношение звуков и сочетаний звуков, ударение в словах в соответствии с нормами современного русского литературного языка (на ограниченном перечне слов, отрабатываемом в учебнике). Использование отработанного перечня слов (орфоэпического словаря учебника) для решения практических задач.

Лексика

Слово как единство звучания и значения. Лексическое значение слова (общее представление). Выявление слов, значение которых требует уточнения. Определение значения слова по тексту или уточнение значения с помощью толкового словаря.

Однозначные и многозначные слова (простые случаи, наблюдение).

Наблюдение за использованием в речи синонимов, антонимов.

Состав слова (морфемика)

Корень как обязательная часть слова. Однокоренные (родственные) слова. Признаки однокоренных (родственных) слов. Различение однокоренных слов и синонимов, однокоренных слов и слов с омонимичными корнями. Выделение в словах корня (простые случаи).

Окончание как изменяемая часть слова. Изменение формы слова с помощью окончания. Различение изменяемых и неизменяемых слов.

Суффикс как часть слова (наблюдение). Приставка как часть слова (наблюдение).

Морфология

Имя существительное (ознакомление): общее значение, вопросы («кто?», «что?»), употребление в речи.

Глагол (ознакомление): общее значение, вопросы («что делать?», «что сделать?» и другие), употребление в речи.

Имя прилагательное (ознакомление): общее значение, вопросы («какой?», «какая?», «какое?», «какие?»), употребление в речи.

Предлог. Отличие предлогов от приставок. Наиболее распространённые предлоги: в, на, из, без, над, до, у, о, об и другое.

Синтаксис

Порядок слов в предложении; связь слов в предложении (повторение).

Предложение как единица языка. Предложение и слово. Отличие предложения от слова. Наблюдение за выделением в устной речи одного из слов предложения (логическое ударение).

Виды предложений по цели высказывания: повествовательные, вопросительные, побудительные предложения.

Виды предложений по эмоциональной окраске (по интонации): восклицательные и невосклицательные предложения.

Орфография и пунктуация

Прописная буква в начале предложения и в именах собственных (имена и фамилии людей, клички животных); знаки препинания в конце предложения; перенос слов со строки на строку (без учёта морфемного членения слова); гласные после шипящих в сочетаниях жи, ши (в положении под ударением), ча, ща, чу, щу; сочетания чк, чн (повторение правил правописания, изученных в 1 классе).

Орфографическая зоркость как осознание места возможного возникновения орфографической ошибки. Понятие орфограммы. Различные способы решения орфографической задачи в зависимости от места орфограммы в слове. Использование орфографического словаря учебника для определения (уточнения) написания слова. Контроль и самоконтроль при проверке собственных и предложенных текстов.

Правила правописания и их применение:

разделительный мягкий знак;

сочетания чт, щн, нч;

проверяемые безударные гласные в корне слова;

парные звонкие и глухие согласные в корне слова;

непроверяемые гласные и согласные (перечень слов в орфографическом словаре учебника);

прописная буква в именах собственных: имена, фамилии, отчества людей, клички животных, географические названия;

раздельное написание предлогов с именами существительными.

Развитие речи

Выбор языковых средств в соответствии с целями и условиями устного общения для эффективного решения коммуникативной задачи (для ответа на заданный вопрос, для выражения собственного мнения). Умение вести разговор (начать, поддержать, закончить разговор, привлечь внимание и другое). Практическое овладение диалогической формой речи. Соблюдение норм речевого этикета и орфоэпических норм в ситуациях учебного и бытового общения. Умение договариваться и приходить к общему решению в совместной деятельности при проведении парной и групповой работы.

Составление устного рассказа по репродукции картины. Составление устного рассказа с опорой на личные наблюдения и на вопросы.

Текст. Признаки текста: смысловое единство предложений в тексте; последовательность предложений в тексте; выражение в тексте законченной мысли. Тема текста. Основная мысль. Заглавие текста. Подбор заголовков к предложенным текстам. Последовательность частей текста (абзацев). Корректирование текстов с нарушенным порядком предложений и абзацев.

Типы текстов: описание, повествование, рассуждение, их особенности (первичное ознакомление).

Поздравление и поздравительная открытка.

Понимание текста: развитие умения формулировать простые выводы на основе информации, содержащейся в тексте. Выразительное чтение текста вслух с соблюдением правильной интонации.

Подробное изложение повествовательного текста объёмом 30-45 слов с опорой на вопросы.

3 КЛАСС

Сведения о русском языке

Русский язык как государственный язык Российской Федерации. Методы познания языка: наблюдение, анализ, лингвистический эксперимент.

Фонетика и графика

Звуки русского языка: гласный (согласный); гласный ударный (безударный); согласный твёрдый (мягкий), парный (непарный); согласный глухой (звонкий), парный (непарный); функции разделительных мягкого и твёрдого знаков, условия использования на письме разделительных мягкого и твёрдого знаков (повторение изученного).

Соотношение звукового и буквенного состава в словах с разделительными ь и ъ, в словах с непроизносимыми согласными.

Использование алфавита при работе со словарями, справочниками, каталогами.

Орфоэпия^[4]

Нормы произношения звуков и сочетаний звуков; ударение в словах в соответствии с нормами современного русского литературного языка (на ограниченном перечне слов, отрабатываемом в учебнике).

Использование орфоэпического словаря для решения практических задач.

Лексика

Повторение: лексическое значение слова.

Прямое и переносное значение слова (ознакомление). Устаревшие слова (ознакомление).

Состав слова (морфемика)

Корень как обязательная часть слова; однокоренные (родственные) слова; признаки однокоренных (родственных) слов; различение однокоренных слов и синонимов, однокоренных слов и слов с омонимичными корнями; выделение в словах корня (простые случаи); окончание как изменяемая часть слова (повторение изученного).

Однокоренные слова и формы одного и того же слова. Корень, приставка, суффикс - значимые части слова. Нулевое окончание (ознакомление). Выделение в словах с однозначно выделяемыми морфемами окончания, корня, приставки, суффикса.

Морфология

Части речи.

Имя существительное: общее значение, вопросы, употребление в речи. Имена существительные единственного и множественного числа. Имена существительные мужского, женского и среднего рода. Падеж имён существительных. Определение падежа, в котором употреблено имя существительное. Изменение имён существительных по падежам и числам (склонение). Имена существительные 1, 2, 3го склонения. Имена существительные одушевлённые и неодушевлённые.

Имя прилагательное: общее значение, вопросы, употребление в речи. Зависимость формы имени прилагательного от формы имени существительного. Изменение имён прилагательных по родам, числам и падежам (кроме имён прилагательных на -ий, -ов, -ин). Склонение имён прилагательных.

Местоимение (общее представление). Личные местоимения, их употребление в речи. Использование личных местоимений для устранения неоправданных повторов в тексте.

Глагол: общее значение, вопросы, употребление в речи. Неопределённая форма глагола. Настоящее, будущее, прошедшее время глаголов. Изменение глаголов по временам, числам. Род глаголов в прошедшем времени.

Частица не, её значение.

Синтаксис

Предложение. Установление при помощи смысловых (синтаксических) вопросов связи между словами в предложении. Главные члены предложения - подлежащее и сказуемое. Второстепенные члены предложения (без деления на виды). Предложения распространённые и нераспространённые.

Наблюдение за однородными членами предложения с союзами и, а, но и без союзов.

Орфография и пунктуация

Орфографическая зоркость как осознание места возможного возникновения орфографической ошибки, различные способы решения орфографической задачи в зависимости от места орфограммы в слове; контроль и самоконтроль при проверке собственных и предложенных текстов (повторение и применение на новом орфографическом материале).

Использование орфографического словаря для определения (уточнения) написания слова.

Правила правописания и их применение:

разделительный твёрдый знак;

непроизносимые согласные в корне слова;

мягкий знак после шипящих на конце имён существительных;

безударные гласные в падежных окончаниях имён существительных (на уровне наблюдения);

безударные гласные в падежных окончаниях имён прилагательных (на уровне наблюдения);

раздельное написание предлогов с личными местоимениями;

непроверяемые гласные и согласные (перечень слов в орфографическом словаре учебника);

раздельное написание частицы не с глаголами.

Развитие речи

Нормы речевого этикета: устное и письменное приглашение, просьба, извинение, благодарность, отказ и другое. Соблюдение норм речевого этикета и орфоэпических норм в ситуациях учебного и бытового общения. Речевые средства, помогающие: формулировать и аргументировать собственное

мнение в диалоге и дискуссии; договариваться и приходить к общему решению в совместной деятельности; контролировать (устно координировать) действия при проведении парной и групповой работы.

Особенности речевого этикета в условиях общения с людьми, плохо владеющими русским языком.

Повторение и продолжение работы с текстом, начатой во 2 классе: признаки текста, тема текста, основная мысль текста, заголовок, корректирование текстов с нарушенным порядком предложений и абзацев.

План текста. Составление плана текста, написание текста по заданному плану. Связь предложений в тексте с помощью личных местоимений, синонимов, союзов и, а, но. Ключевые слова в тексте.

Определение типов текстов (повествование, описание, рассуждение) и создание собственных текстов заданного типа.

Жанр письма, объявления.

Изложение текста по коллективно или самостоятельно составленному плану.

Изучающее чтение. Функции ознакомительного чтения, ситуации применения.

4 КЛАСС

Сведения о русском языке

Русский язык как язык межнационального общения. Различные методы познания языка: наблюдение, анализ, лингвистический эксперимент, миниисследование, проект.

Фонетика и графика

Характеристика, сравнение, классификация звуков вне слова и в слове по заданным параметрам. Звукбуквенный разбор слова (по отработанному алгоритму).

Орфоэпия^[4]

Правильная интонация в процессе говорения и чтения. Нормы произношения звуков и сочетаний звуков; ударение в словах в соответствии с нормами современного русского литературного языка (на ограниченном перечне слов, отрабатываемом в учебнике).

Использование орфоэпических словарей русского языка при определении правильного произношения слов.

Лексика

Повторение и продолжение работы: наблюдение за использованием в речи синонимов, антонимов, устаревших слов (простые случаи).

Наблюдение за использованием в речи фразеологизмов (простые случаи).

Состав слова (морфемика)

Состав изменяемых слов, выделение в словах с однозначно выделяемыми морфемами окончания, корня, приставки, суффикса (повторение изученного).

Основа слова.

Состав неизменяемых слов (ознакомление).

Значение наиболее употребляемых суффиксов изученных частей речи (ознакомление).

Морфология

Части речи самостоятельные и служебные.

Имя существительное. Склонение имён существительных (кроме существительных на -мя, -ий, -ие, -ия; на -ья типа гостья, на -ье типа ожерелье во множественном числе; а также кроме собственных имён существительных на -ов, -ин, -ий); имена существительные 1, 2, 3го склонения (повторение изученного). Несклоняемые имена существительные (ознакомление).

Имя прилагательное. Зависимость формы имени прилагательного от формы имени существительного (повторение). Склонение имён прилагательных во множественном числе.

Местоимение. Личные местоимения (повторение). Личные местоимения 1го и 3го лица единственного и множественного числа; склонение личных местоимений.

Глагол. Изменение глаголов по лицам и числам в настоящем и будущем времени (спряжение). I и II спряжение глаголов. Способы определения I и II спряжения глаголов.

Наречие (общее представление). Значение, вопросы, употребление в речи.

Предлог. Отличие предлогов от приставок (повторение).

Союз; союзы и, а, но в простых и сложных предложениях.

Частица не, её значение (повторение).

Синтаксис

Слово, сочетание слов (словосочетание) и предложение, осознание их сходства и различий; виды предложений по цели высказывания (повествовательные, вопросительные и побудительные); виды предложений по эмоциональной окраске (восклицательные и невосклицательные); связь между словами в словосочетании и предложении (при помощи смысловых вопросов); распространённые и нераспространённые предложения (повторение изученного).

Предложения с однородными членами: без союзов, с союзами а, но, с одиночным союзом и. Интонация перечисления в предложениях с однородными членами.

Простое и сложное предложение (ознакомление). Сложные предложения: сложносочинённые с союзами и, а, но; бессоюзные сложные предложения (без называния терминов).

Орфография и пунктуация

Повторение правил правописания, изученных в 1, 2, 3 классах. Орфографическая зоркость как осознание места возможного возникновения орфографической ошибки; различные способы решения орфографической задачи в зависимости от места орфограммы в слове; контроль при проверке собственных и предложенных текстов (повторение и применение на новом орфографическом материале).

Использование орфографического словаря для определения (уточнения) написания слова.

Правила правописания и их применение:

безударные падежные окончания имён существительных (кроме существительных на -мя, -ий, -ие, -ия, на -ья типа гостья, на -ье типа ожерелье во множественном числе, а также кроме собственных имён существительных на -ов, -ин, -ий);

безударные падежные окончания имён прилагательных;

мягкий знак после шипящих на конце глаголов в форме 2го лица единственного числа;

наличие или отсутствие мягкого знака в глаголах на -ться и -тся;

безударные личные окончания глаголов;

знаки препинания в предложениях с однородными членами, соединёнными союзами и, а, но и без союзов.

Знаки препинания в сложном предложении, состоящем из двух простых (наблюдение).

Знаки препинания в предложении с прямой речью после слов автора (наблюдение).

Развитие речи

Повторение и продолжение работы, начатой в предыдущих классах: ситуации устного и письменного общения (письмо, поздравительная открытка, объявление и другое); диалог; монолог; отражение темы текста или основной мысли в заголовке.

Корректирование текстов (заданных и собственных) с учётом точности, правильности, богатства и выразительности письменной речи.

Изложение (подробный устный и письменный пересказ текста; выборочный устный пересказ текста).

Сочинение как вид письменной работы.

Изучающее чтение. Поиск информации, заданной в тексте в явном виде. Формулирование простых выводов на основе информации, содержащейся в тексте. Интерпретация и обобщение содержащейся в тексте информации. Ознакомительное чтение в соответствии с поставленной задачей.

[1] В данной рабочей программе отражено только то содержание периода «Обучение грамоте» из Федеральной рабочей программы «Русский язык», которое прописывается в предмете «Русский язык», остальное содержание прописывается в рабочей программе предмета «Литературное чтение».

[2] Раздел «Графика» изучается параллельно с разделом «Чтение», поэтому на этот раздел отдельные часы не предусмотрены

[3] Раздел «Орфография и пунктуация» в период «Обучения грамоте» изучается параллельно с разделом «Письмо», поэтому на этот раздел отдельные часы не предусмотрены

[4] Программное содержание раздела «Орфоэпия» изучается во всех разделах курса, поэтому на этот раздел отдельные часы не предусмотрены

ПЛАНИРУЕМЫЕ ОБРАЗОВАТЕЛЬНЫЕ РЕЗУЛЬТАТЫ

Изучение русского языка на уровне начального общего образования направлено на достижение обучающимися личностных, метапредметных и предметных результатов освоения учебного предмета.

ЛИЧНОСТНЫЕ РЕЗУЛЬТАТЫ

В результате изучения предмета «Русский язык» в начальной школе у обучающегося будут сформированы следующие личностные результаты:

гражданско-патриотического воспитания:

- становление ценностного отношения к своей Родине, в том числе через изучение русского языка, отражающего историю и культуру страны;
- осознание своей этнокультурной и российской гражданской идентичности, понимание роли русского языка как государственного языка Российской Федерации и языка межнационального общения народов России;
- осознание своей сопричастности к прошлому, настоящему и будущему своей страны и родного края, в том числе через обсуждение ситуаций при работе с текстами на уроках русского языка;
- проявление уважения к своему и другим народам, формируемое в том числе на основе примеров из текстов, с которыми идёт работа на уроках русского языка;
- первоначальные представления о человеке как члене общества, о правах и ответственности, уважении и достоинстве человека, о нравственно-этических нормах поведения и правилах межличностных отношений, в том числе отражённых в текстах, с которыми идёт работа на уроках русского языка;

духовно-нравственного воспитания:

- осознание языка как одной из главных духовно-нравственных ценностей народа;
- признание индивидуальности каждого человека с опорой на собственный жизненный и читательский опыт;
- проявление сопереживания, уважения и доброжелательности, в том числе с использованием адекватных языковых средств для выражения своего состояния и чувств;
- неприятие любых форм поведения, направленных на причинение физического и морального вреда другим людям (в том числе

связанного с использованием недопустимых средств языка);

эстетического воспитания:

- уважительное отношение и интерес к художественной культуре, восприимчивость к разным видам искусства, традициям и творчеству своего и других народов;
- стремление к самовыражению в искусстве слова; осознание важности русского языка как средства общения и самовыражения;

физического воспитания, формирования культуры здоровья и эмоционального благополучия:

- соблюдение правил безопасного поиска в информационной среде дополнительной информации в процессе языкового образования;
- бережное отношение к физическому и психическому здоровью, проявляющееся в выборе приемлемых способов речевого самовыражения и соблюдении норм речевого этикета и правил общения;

трудового воспитания:

- осознание ценности труда в жизни человека и общества (в том числе благодаря примерам из текстов, с которыми идёт работа на уроках русского языка), интерес к различным профессиям, возникающий при обсуждении примеров из текстов, с которыми идёт работа на уроках русского языка;

экологического воспитания:

- бережное отношение к природе, формируемое в процессе работы с текстами;
- неприятие действий, приносящих вред природе;

ценности научного познания:

- первоначальные представления о научной картине мира, в том числе первоначальные представления о системе языка как одной из составляющих целостной научной картины мира;
- познавательные интересы, активность, инициативность, любознательность и самостоятельность в познании, в том числе познавательный интерес к изучению русского языка, активность и самостоятельность в его познании.

МЕТАПРЕДМЕТНЫЕ РЕЗУЛЬТАТЫ

В результате изучения русского языка на уровне начального общего образования у обучающегося будут сформированы познавательные универсальные учебные действия, коммуникативные универсальные учебные

действия, регулятивные универсальные учебные действия, совместная деятельность.

У обучающегося будут сформированы следующие **базовые логические действия как часть познавательных универсальных учебных действий**:

- сравнивать различные языковые единицы (звуки, слова, предложения, тексты), устанавливать основания для сравнения языковых единиц (частеречная принадлежность, грамматический признак, лексическое значение и другое); устанавливать аналогии языковых единиц;
- объединять объекты (языковые единицы) по определённому признаку;
- определять существенный признак для классификации языковых единиц (звуков, частей речи, предложений, текстов); классифицировать языковые единицы;
- находить в языковом материале закономерности и противоречия на основе предложенного учителем алгоритма наблюдения; анализировать алгоритм действий при работе с языковыми единицами, самостоятельно выделять учебные операции при анализе языковых единиц;
- выявлять недостаток информации для решения учебной и практической задачи на основе предложенного алгоритма, формулировать запрос на дополнительную информацию;
- устанавливать причинноследственные связи в ситуациях наблюдения за языковым материалом, делать выводы.

У обучающегося будут сформированы следующие **базовые исследовательские действия как часть познавательных универсальных учебных действий**:

- с помощью учителя формулировать цель, планировать изменения языкового объекта, речевой ситуации;
- сравнивать несколько вариантов выполнения задания, выбирать наиболее целесообразный (на основе предложенных критериев);
- проводить по предложенному плану несложное лингвистическое миниисследование, выполнять по предложенному плану проектное задание;
- формулировать выводы и подкреплять их доказательствами на основе результатов проведённого наблюдения за языковым материалом (классификации, сравнения, исследования); формулировать с помощью учителя вопросы в процессе анализа предложенного языкового материала;

- прогнозировать возможное развитие процессов, событий и их последствия в аналогичных или сходных ситуациях.

У обучающегося будут сформированы следующие умения **работать с информацией как часть познавательных универсальных учебных действий**:

- выбирать источник получения информации: нужный словарь для получения запрашиваемой информации, для уточнения;
- согласно заданному алгоритму находить представленную в явном виде информацию в предложенном источнике: в словарях, справочниках;
- распознавать достоверную и недостоверную информацию самостоятельно или на основании предложенного учителем способа её проверки (обращаясь к словарям, справочникам, учебнику);
- соблюдать с помощью взрослых (педагогических работников, родителей, законных представителей) правила информационной безопасности при поиске информации в информационно-телекоммуникационной сети «Интернет» (информации о написании и произношении слова, о значении слова, о происхождении слова, о синонимах слова);
- анализировать и создавать текстовую, видео, графическую, звуковую информацию в соответствии с учебной задачей;
- понимать лингвистическую информацию, зафиксированную в виде таблиц, схем; самостоятельно создавать схемы, таблицы для представления лингвистической информации.

У обучающегося будут сформированы следующие умения **общения как часть коммуникативных универсальных учебных действий**:

- воспринимать и формулировать суждения, выражать эмоции в соответствии с целями и условиями общения в знакомой среде;
- проявлять уважительное отношение к собеседнику, соблюдать правила ведения диалоги и дискуссии;
- признавать возможность существования разных точек зрения;
- корректно и аргументированно высказывать своё мнение;
- строить речевое высказывание в соответствии с поставленной задачей;
- создавать устные и письменные тексты (описание, рассуждение, повествование) в соответствии с речевой ситуацией;
- готовить небольшие публичные выступления о результатах парной и групповой работы, о результатах наблюдения, выполненного миниисследования, проектного задания;

- подбирать иллюстративный материал (рисунки, фото, плакаты) к тексту выступления.

У обучающегося будут сформированы следующие умения **самоорганизации как части регулятивных универсальных учебных действий**:

- планировать действия по решению учебной задачи для получения результата;
- выстраивать последовательность выбранных действий.

У обучающегося будут сформированы следующие умения **самоконтроля как части регулятивных универсальных учебных действий**:

- устанавливать причины успеха (неудач) учебной деятельности;
- корректировать свои учебные действия для преодоления речевых и орфографических ошибок;
- соотносить результат деятельности с поставленной учебной задачей по выделению, характеристике, использованию языковых единиц;
- находить ошибку, допущенную при работе с языковым материалом, находить орфографическую и пунктуационную ошибку;
- сравнивать результаты своей деятельности и деятельности одноклассников, объективно оценивать их по предложенным критериям.

У обучающегося будут сформированы следующие умения **совместной деятельности**:

- формулировать краткосрочные и долгосрочные цели (индивидуальные с учётом участия в коллективных задачах) в стандартной (типовой) ситуации на основе предложенного учителем формата планирования, распределения промежуточных шагов и сроков;
- принимать цель совместной деятельности, коллективно строить действия по её достижению: распределять роли, договариваться, обсуждать процесс и результат совместной работы;
- проявлять готовность руководить, выполнять поручения, подчиняться, самостоятельно разрешать конфликты;
- ответственно выполнять свою часть работы;
- оценивать свой вклад в общий результат;
- выполнять совместные проектные задания с опорой на предложенные образцы.

ПРЕДМЕТНЫЕ РЕЗУЛЬТАТЫ

1 КЛАСС

К концу обучения в первом классе обучающийся научится:

- различать слово и предложение; вычленять слова из предложений;
- вычленять звуки из слова;
- различать гласные и согласные звуки (в том числе различать в словах согласный звук [й'] и гласный звук [и]);
- различать ударные и безударные гласные звуки;
- различать согласные звуки: мягкие и твёрдые, звонкие и глухие (вне слова и в слове);
- различать понятия «звук» и «буква»;
- определять количество слогов в слове; делить слова на слоги (простые случаи: слова без стечения согласных); определять в слове ударный слог;
- обозначать на письме мягкость согласных звуков буквами е, ё, ю, я и буквой ь в конце слова;
- правильно называть буквы русского алфавита; использовать знание последовательности букв русского алфавита для упорядочения небольшого списка слов;
- писать аккуратным разборчивым почерком без искажений прописные и строчные буквы, соединения букв, слова;
- применять изученные правила правописания: отдельное написание слов в предложении; знаки препинания в конце предложения: точка, вопросительный и восклицательный знаки; прописная буква в начале предложения и в именах собственных (имена и фамилии людей, клички животных); перенос слов по слогам (простые случаи: слова из слогов типа «согласный + гласный»); гласные после шипящих в сочетаниях жи, ши (в положении под ударением), ча, ща, чу, щу; непроверяемые гласные и согласные (перечень слов в орфографическом словаре учебника);
- правильно списывать (без пропусков и искажений букв) слова и предложения, тексты объёмом не более 25 слов;
- писать под диктовку (без пропусков и искажений букв) слова, предложения из 3-5 слов, тексты объёмом не более 20 слов, правописание которых не расходится с произношением;
- находить и исправлять ошибки на изученные правила, опiski;
- понимать прослушанный текст;
- читать вслух и про себя (с пониманием) короткие тексты с соблюдением интонации и пауз в соответствии со знаками препинания в конце предложения;

- находить в тексте слова, значение которых требует уточнения;
- составлять предложение из набора форм слов;
- устно составлять текст из 3-5 предложений по сюжетным картинкам и на основе наблюдений;
- использовать изученные понятия в процессе решения учебных задач.

2 КЛАСС

К концу обучения во **втором классе** обучающийся научится:

- осознавать язык как основное средство общения;
- характеризовать согласные звуки вне слова и в слове по заданным параметрам: согласный парный (непарный) по твёрдости (мягкости); согласный парный (непарный) по звонкости (глухости);
- определять количество слогов в слове; делить слово на слоги (в том числе слова со стечением согласных);
- устанавливать соотношение звукового и буквенного состава слова, в том числе с учётом функций букв е, ё, ю, я;
- обозначать на письме мягкость согласных звуков буквой мягкий знак в середине слова;
- находить однокоренные слова;
- выделять в слове корень (простые случаи);
- выделять в слове окончание;
- выявлять в тексте случаи употребления многозначных слов, понимать их значения и уточнять значение по учебным словарям; выявлять случаи употребления синонимов и антонимов (без называния терминов);
- распознавать слова, отвечающие на вопросы «кто?», «что?»;
- распознавать слова, отвечающие на вопросы «что делать?», «что сделать?» и другие;
- распознавать слова, отвечающие на вопросы «какой?», «какая?», «какое?», «какие?»;
- определять вид предложения по цели высказывания и по эмоциональной окраске;
- находить место орфограммы в слове и между словами на изученные правила;
- применять изученные правила правописания, в том числе: сочетания чк, чн, чт; щн, нч; проверяемые безударные гласные в корне слова; парные звонкие и глухие согласные в корне слова; непроверяемые гласные и согласные (перечень слов в орфографическом словаре учебника); прописная буква в именах, отчествах, фамилиях людей, кличках животных, географических названиях; раздельное написание

предлогов с именами существительными, разделительный мягкий знак;

- правильно списывать (без пропусков и искажений букв) слова и предложения, тексты объёмом не более 50 слов;
- писать под диктовку (без пропусков и искажений букв) слова, предложения, тексты объёмом не более 45 слов с учётом изученных правил правописания;
- находить и исправлять ошибки на изученные правила, описки;
- пользоваться толковым, орфографическим, орфоэпическим словарями учебника;
- строить устное диалогическое и монологическое высказывание (2-4 предложения на определённую тему, по наблюдениям) с соблюдением орфоэпических норм, правильной интонации;
- формулировать простые выводы на основе прочитанного (услышанного) устно и письменно (1-2 предложения);
- составлять предложения из слов, устанавливая между ними смысловую связь по вопросам;
- определять тему текста и озаглавливать текст, отражая его тему;
- составлять текст из разрозненных предложений, частей текста;
- писать подробное изложение повествовательного текста объёмом 30-45 слов с опорой на вопросы;
- объяснять своими словами значение изученных понятий; использовать изученные понятия в процессе решения учебных задач.

3 КЛАСС

К концу обучения в **третьем классе** обучающийся научится:

- объяснять значение русского языка как государственного языка Российской Федерации;
- характеризовать, сравнивать, классифицировать звуки вне слова и в слове по заданным параметрам;
- производить звукобуквенный анализ слова (в словах с орфограммами; без транскрибирования);
- определять функцию разделительных мягкого и твёрдого знаков в словах; устанавливать соотношение звукового и буквенного состава, в том числе с учётом функций букв е, ё, ю, я, в словах с разделительными ь, ь, в словах с непроизносимыми согласными;
- различать однокоренные слова и формы одного и того же слова; различать однокоренные слова и слова с омонимичными корнями (без называния термина); различать однокоренные слова и синонимы;

- находить в словах с однозначно выделяемыми морфемами окончание, корень, приставку, суффикс;
- выявлять случаи употребления синонимов и антонимов; подбирать синонимы и антонимы к словам разных частей речи;
- распознавать слова, употреблённые в прямом и переносном значении (простые случаи);
- определять значение слова в тексте;
- распознавать имена существительные; определять грамматические признаки имён существительных: род, число, падеж; склонять в единственном числе имена существительные с ударными окончаниями;
- распознавать имена прилагательные; определять грамматические признаки имён прилагательных: род, число, падеж;
- изменять имена прилагательные по падежам, числам, родам (в единственном числе) в соответствии с падежом, числом и родом имён существительных;
- распознавать глаголы; различать глаголы, отвечающие на вопросы «что делать?» и «что сделать?»; определять грамматические признаки глаголов: форму времени, число, род (в прошедшем времени); изменять глагол по временам (простые случаи), в прошедшем времени - по родам;
- распознавать личные местоимения (в начальной форме);
- использовать личные местоимения для устранения неоправданных повторов в тексте;
- различать предлоги и приставки;
- определять вид предложения по цели высказывания и по эмоциональной окраске;
- находить главные и второстепенные (без деления на виды) члены предложения;
- распознавать распространённые и нераспространённые предложения;
- находить место орфограммы в слове и между словами на изученные правила; применять изученные правила правописания, в том числе непроверяемые гласные и согласные (перечень слов в орфографическом словаре учебника); непроизносимые согласные в корне слова; разделительный твёрдый знак; мягкий знак после шипящих на конце имён существительных; не с глаголами; раздельное написание предлогов со словами;
- правильно списывать слова, предложения, тексты объёмом не более 70 слов;

- писать под диктовку тексты объёмом не более 65 слов с учётом изученных правил правописания;
- находить и исправлять ошибки на изученные правила, опiski;
- понимать тексты разных типов, находить в тексте заданную информацию;
- формулировать устно и письменно на основе прочитанной (услышанной) информации простые выводы (1-2 предложения);
- строить устное диалогическое и монологическое высказывание (3-5 предложений на определённую тему, по результатам наблюдений) с соблюдением орфоэпических норм, правильной интонации; создавать небольшие устные и письменные тексты (2-4 предложения), содержащие приглашение, просьбу, извинение, благодарность, отказ, с использованием норм речевого этикета;
- определять связь предложений в тексте (с помощью личных местоимений, синонимов, союзов и, а, но);
- определять ключевые слова в тексте;
- определять тему текста и основную мысль текста;
- выявлять части текста (абзацы) и отражать с помощью ключевых слов или предложений их смысловое содержание;
- составлять план текста, создавать по нему текст и корректировать текст;
- писать подробное изложение по заданному, коллективно или самостоятельно составленному плану;
- объяснять своими словами значение изученных понятий, использовать изученные понятия в процессе решения учебных задач;
- уточнять значение слова с помощью толкового словаря.

4 КЛАСС

К концу обучения в **четвёртом классе** обучающийся научится:

- осознавать многообразие языков и культур на территории Российской Федерации, осознавать язык как одну из главных духовнонравственных ценностей народа;
- объяснять роль языка как основного средства общения;
- объяснять роль русского языка как государственного языка Российской Федерации и языка межнационального общения;
- осознавать правильную устную и письменную речь как показатель общей культуры человека;
- проводить звукобуквенный разбор слов (в соответствии с предложенным в учебнике алгоритмом);

- подбирать к предложенным словам синонимы; подбирать к предложенным словам антонимы;
- выявлять в речи слова, значение которых требует уточнения, определять значение слова по контексту;
- проводить разбор по составу слов с однозначно выделяемыми морфемами; составлять схему состава слова; соотносить состав слова с представленной схемой;
- устанавливать принадлежность слова к определённой части речи (в объёме изученного) по комплексу освоенных грамматических признаков;
- определять грамматические признаки имён существительных: склонение, род, число, падеж; проводить разбор имени существительного как части речи;
- определять грамматические признаки имён прилагательных: род (в единственном числе), число, падеж; проводить разбор имени прилагательного как части речи;
- устанавливать (находить) неопределённую форму глагола; определять грамматические признаки глаголов: спряжение, время, лицо (в настоящем и будущем времени), число, род (в прошедшем времени в единственном числе); изменять глаголы в настоящем и будущем времени по лицам и числам (спрягать); проводить разбор глагола как части речи;
- определять грамматические признаки личного местоимения в начальной форме: лицо, число, род (у местоимений 3го лица в единственном числе); использовать личные местоимения для устранения неоправданных повторов в тексте;
- различать предложение, словосочетание и слово;
- классифицировать предложения по цели высказывания и по эмоциональной окраске;
- различать распространённые и нераспространённые предложения;
- распознавать предложения с однородными членами; составлять предложения с однородными членами; использовать предложения с однородными членами в речи;
- разграничивать простые распространённые и сложные предложения, состоящие из двух простых (сложносочинённые с союзами и, а, но и бессоюзные сложные предложения без называния терминов); составлять простые распространённые и сложные предложения, состоящие из двух простых (сложносочинённые с союзами и, а, но и бессоюзные сложные предложения без называния терминов);

- производить синтаксический разбор простого предложения;
- находить место орфограммы в слове и между словами на изученные правила;
- применять изученные правила правописания, в том числе: непроверяемые гласные и согласные (перечень слов в орфографическом словаре учебника); безударные падежные окончания имён существительных (кроме существительных на -мя, -ий, -ие, -ия, на -ья типа гостья, на -ье типа ожерелье во множественном числе, а также кроме собственных имён существительных на -ов, -ин, -ий); безударные падежные окончания имён прилагательных; мягкий знак после шипящих на конце глаголов в форме 2го лица единственного числа; наличие или отсутствие мягкого знака в глаголах на -ться и -тся; безударные личные окончания глаголов; знаки препинания в предложениях с однородными членами, соединёнными союзами и, а, но и без союзов;
- правильно списывать тексты объёмом не более 85 слов;
- писать под диктовку тексты объёмом не более 80 слов с учётом изученных правил правописания;
- находить и исправлять орфографические и пунктуационные ошибки на изученные правила, опiski;
- осознавать ситуацию общения (с какой целью, с кем, где происходит общение); выбирать адекватные языковые средства в ситуации общения;
- строить устное диалогическое и монологическое высказывание (4-6 предложений), соблюдая орфоэпические нормы, правильную интонацию, нормы речевого взаимодействия;
- создавать небольшие устные и письменные тексты (3-5 предложений) для конкретной ситуации письменного общения (письма, поздравительные открытки, объявления и другие);
- определять тему и основную мысль текста; самостоятельно озаглавливать текст с опорой на тему или основную мысль;
- корректировать порядок предложений и частей текста;
- составлять план к заданным текстам;
- осуществлять подробный пересказ текста (устно и письменно);
- осуществлять выборочный пересказ текста (устно);
- писать (после предварительной подготовки) сочинения по заданным темам;
- осуществлять в процессе изучающего чтения поиск информации; формулировать устно и письменно простые выводы на основе

прочитанной (услышанной) информации; интерпретировать и обобщать содержащуюся в тексте информацию; осуществлять ознакомительное чтение в соответствии с поставленной задачей;

- объяснять своими словами значение изученных понятий; использовать изученные понятия;
- уточнять значение слова с помощью справочных изданий, в том числе из числа верифицированных электронных ресурсов, включённых в федеральный перечень.

ТЕМАТИЧЕСКОЕ ПЛАНИРОВАНИЕ

1 КЛАСС

ТЕМАТИЧЕСКОЕ ПЛАНИРОВАНИЕ

1 КЛАСС

№ п/п	Наименование разделов и тем программы	Количество часов			Электронные (цифровые) образовательные ресурсы
		Всего	Контрольные работы	Практические работы	
Раздел 1. Обучение грамоте					
1.1	Слово и предложение	5		5	https://app.onlineschool-1.ru/1-klass/russkij-yazyk
1.2	Фонетика	23		23	https://app.onlineschool-1.ru/1-klass/russkij-yazyk
1.3	Письмо	70		70	https://app.onlineschool-1.ru/1-klass/russkij-yazyk
1.4	Развитие речи	2		2	https://app.onlineschool-1.ru/1-klass/russkij-yazyk
Итого по разделу		100			
Раздел 2. Систематический курс					
2.1	Общие сведения о языке	1		1	https://app.onlineschool-1.ru/1-klass/russkij-yazyk
2.2	Фонетика	4		4	https://app.onlineschool-1.ru/1-klass/russkij-yazyk
2.3	Графика	4		4	https://app.onlineschool-1.ru/1-klass/russkij-yazyk
2.4	Лексика и морфология	12		12	https://app.onlineschool-1.ru/1-klass/russkij-yazyk
2.5	Синтаксис	5		5	https://app.onlineschool-1.ru/1-klass/russkij-yazyk
2.6	Орфография и пунктуация	14	1	13	https://app.onlineschool-

№ п/п	Наименование разделов и тем программы	Количество часов			Электронные (цифровые) образовательные ресурсы
		Всего	Контрольные работы	Практические работы	
					1.ru/1-klass/russkij-yazyk
2.7	Развитие речи	10		10	https://app.onlineschool-1.ru/1-klass/russkij-yazyk
Итого по разделу		50			
Резервное время		15			
ОБЩЕЕ КОЛИЧЕСТВО ЧАСОВ ПО ПРОГРАММЕ		165	1	164	

2 КЛАСС

№ п/п	Наименование разделов и тем программы	Количество часов			Электронные (цифровые) образовательные ресурсы
		Всего	Контрольные работы	Практические работы	
1	Общие сведения о языке	1			https://resh.edu.ru/subject/13/2/
2	Фонетика и графика	6			https://resh.edu.ru/subject/13/2/
3	Лексика	10			https://resh.edu.ru/subject/13/2/
4	Состав слова	14			https://resh.edu.ru/subject/13/2/
5	Морфология	19			https://resh.edu.ru/subject/13/2/
6	Синтаксис	8			https://resh.edu.ru/subject/13/2/
7	Орфография и пунктуация	50	8		https://resh.edu.ru/subject/13/2/
8	Развитие речи	30			https://resh.edu.ru/subject/13/2/
Резервное время		32	4		
ОБЩЕЕ КОЛИЧЕСТВО ЧАСОВ ПО ПРОГРАММЕ		170	12	0	

3 КЛАСС

№ п/п	Наименование разделов и тем программы	Количество часов			Электронные (цифровые) образовательные ресурсы
		Всего	Контрольные работы	Практические работы	
1	Общие сведения о языке	1			Библиотека ЦОК https://m.edsoo.ru/7f410de8
2	Фонетика и графика	2			Библиотека ЦОК https://m.edsoo.ru/7f410de8
3	Лексика	5			Библиотека ЦОК https://m.edsoo.ru/7f410de8
4	Состав слова	9			Библиотека ЦОК https://m.edsoo.ru/7f410de8
5	Морфология	43			Библиотека ЦОК https://m.edsoo.ru/7f410de8
6	Синтаксис	13			Библиотека ЦОК https://m.edsoo.ru/7f410de8
7	Орфография и пунктуация	50			Библиотека ЦОК https://m.edsoo.ru/7f410de8
8	Развитие речи	30			Библиотека ЦОК https://m.edsoo.ru/7f410de8
Резервное время		17	5		
ОБЩЕЕ КОЛИЧЕСТВО ЧАСОВ ПО ПРОГРАММЕ		170	5	0	

4 КЛАСС

№ п/п	Наименование разделов и тем программы	Количество часов			Электронные (цифровые) образовательные ресурсы
		Всего	Контрольные работы	Практические работы	
1	Общие сведения о языке	1			Библиотека ЦОК https://m.edsoo.ru/7f411da6
2	Фонетика и графика	2			Библиотека ЦОК https://m.edsoo.ru/7f411da6
3	Лексика	5			Библиотека ЦОК https://m.edsoo.ru/7f411da6
4	Состав слова	5			Библиотека ЦОК https://m.edsoo.ru/7f411da6
5	Морфология	43			Библиотека ЦОК https://m.edsoo.ru/7f411da6
6	Синтаксис	16			Библиотека ЦОК https://m.edsoo.ru/7f411da6
7	Орфография и пунктуация	50			Библиотека ЦОК https://m.edsoo.ru/7f411da6
8	Развитие речи	30			Библиотека ЦОК https://m.edsoo.ru/7f411da6
Резервное время		18	4		
ОБЩЕЕ КОЛИЧЕСТВО ЧАСОВ ПО ПРОГРАММЕ		170	4	,	

**ПОУРОЧНОЕ ПЛАНИРОВАНИЕ
1 КЛАСС**

№ п/п	Тема урока	Количество часов			Дата изучения	Электронные цифровые образовательные ресурсы
		Всего	Контрольные работы	Практические работы		
1	Совместное составление небольших рассказов о любимых играх	1		1	04.09.2023	https://app.onlineschool-1.ru/1-klass/russkij-yazyk
2	Совместное составление небольших рассказов о любимом дне	1		1	04.09.2023	https://app.onlineschool-1.ru/1-klass/russkij-yazyk
3	Различение предложения и слова	1		1	05.09.2023	https://app.onlineschool-1.ru/1-klass/russkij-yazyk
4	Работа с предложением: выделение слов, изменение их порядка. Различение предложения и слова. Закрепление	1		1	05.09.2023	https://app.onlineschool-1.ru/1-klass/russkij-yazyk
5	Составление предложения из слов. Работа с предложением	1		1	06.09.2023	https://app.onlineschool-1.ru/1-klass/russkij-yazyk
6	Составление предложения из слов	1		1	06.09.2023	https://app.onlineschool-1.ru/1-klass/russkij-yazyk
7	Слово как объект изучения. Различение слова и обозначаемого им предмета	1		1	07.09.2023	https://app.onlineschool-1.ru/1-klass/russkij-yazyk
8	Звуки речи. Интонационное выделение звука в слове	1		1	07.09.2023	https://app.onlineschool-1.ru/1-klass/russkij-yazyk
9	Определяем самый частый звук в стихотворении	1		1	08.09.2023	https://app.onlineschool-1.ru/1-klass/russkij-yazyk
10	Различаем первые звуки в словах	1		1	08.09.2023	https://app.onlineschool-1.ru/1-klass/russkij-yazyk
11	Устанавливаем последовательность звуков в слове	1		1	11.09.2023	https://app.onlineschool-1.ru/1-klass/russkij-yazyk
12	Сравниваем слова, различающиеся	1		1	11.09.2023	https://app.onlineschool-1.ru/1-klass/russkij-yazyk

№ п/п	Тема урока	Количество часов			Дата изучения	Электронные цифровые образовательные ресурсы
		Всего	Контрольные работы	Практические работы		
	одним звуком					1.ru/1-klass/russkij-yazyk
13	Проводим параллельные линии	1		1	12.09.2023	https://app.onlineschool-1.ru/1-klass/russkij-yazyk
14	Отрабатываем параллельные линии	1		1	13.09.2023	https://app.onlineschool-1.ru/1-klass/russkij-yazyk
15	Ориентируемся на рабочей строке	1		1	14.09.2023	https://app.onlineschool-1.ru/1-klass/russkij-yazyk
16	Пишем элементы букв	1		1	18.09.2023	https://app.onlineschool-1.ru/1-klass/russkij-yazyk
17	Особенность гласных звуков	1		1	19.09.2023	https://app.onlineschool-1.ru/1-klass/russkij-yazyk
18	Отрабатываем письмо элементов букв	1		1	20.09.2023	https://app.onlineschool-1.ru/1-klass/russkij-yazyk
19	Отрабатываем умение определять количества слогов в слове	1		1	21.09.2023	https://app.onlineschool-1.ru/1-klass/russkij-yazyk
20	Письмо строчной и заглавной букв А, а	1		1	22.09.2023	https://app.onlineschool-1.ru/1-klass/russkij-yazyk
21	Закрепление написания строчной и заглавной букв А, а	1		1	25.09.2023	https://app.onlineschool-1.ru/1-klass/russkij-yazyk
22	Письмо строчной и заглавной букв О, о	1		1	26.09.2023	https://app.onlineschool-1.ru/1-klass/russkij-yazyk
23	Закрепление написания строчной и заглавной букв О, о	1		1	27.09.2023	https://app.onlineschool-1.ru/1-klass/russkij-yazyk
24	Слогообразующая функция гласных звуков	1		1	28.09.2023	https://app.onlineschool-1.ru/1-klass/russkij-yazyk
25	Письмо строчной и заглавной букв И, и	1		1	29.09.2023	https://app.onlineschool-1.ru/1-klass/russkij-yazyk
26	Закрепление написания строчной и	1		1	02.10.2023	https://app.onlineschool-

№ п/п	Тема урока	Количество часов			Дата изучения	Электронные цифровые образовательные ресурсы
		Всего	Контрольные работы	Практические работы		
	заглавной букв И, и					1.ru/1-klass/russkij-yazyk
27	Письмо строчной буквы ы	1		1	03.10.2023	https://app.onlineschool-1.ru/1-klass/russkij-yazyk
28	Письмо строчной и заглавной букв У, у	1		1	04.10.2023	https://app.onlineschool-1.ru/1-klass/russkij-yazyk
29	Закрепление написания строчной и заглавной букв У, у	1		1	06.10.2023	https://app.onlineschool-1.ru/1-klass/russkij-yazyk
30	Повторяем особенности гласных звуков	1		1	16.10.2023	https://app.onlineschool-1.ru/1-klass/russkij-yazyk
31	Сравниваем начертания изученных букв, обозначающих гласные звуки	1		1	16.10.2023	https://app.onlineschool-1.ru/1-klass/russkij-yazyk
32	Письмо строчной и заглавной букв Н, н	1		1	17.10.2023	https://app.onlineschool-1.ru/1-klass/russkij-yazyk
33	Закрепление написания строчной и заглавной букв Н, н	1		1	18.10.2023	https://app.onlineschool-1.ru/1-klass/russkij-yazyk
34	Пишем буквы, обозначающие гласные звуки	1		1	19.10.2023	https://app.onlineschool-1.ru/1-klass/russkij-yazyk
35	Письмо строчной и заглавной букв С, с	1		1	20.10.2023	https://app.onlineschool-1.ru/1-klass/russkij-yazyk
36	Закрепление написания строчной и заглавной букв С, с	1		1	23.10.2023	https://app.onlineschool-1.ru/1-klass/russkij-yazyk
37	Письмо строчной и заглавной букв К, к	1		1	24.10.2023	https://app.onlineschool-1.ru/1-klass/russkij-yazyk
38	Закрепление написания строчной и заглавной букв К, к	1		1	25.10.2023	https://app.onlineschool-1.ru/1-klass/russkij-yazyk
39	Звуковой анализ слов, работа со звуковыми моделями слов	1		1	26.10.2023	https://app.onlineschool-1.ru/1-klass/russkij-yazyk
40	Письмо строчной и заглавной букв Т, т	1		1	27.10.2023	https://app.onlineschool-1.ru/1-klass/russkij-yazyk

№ п/п	Тема урока	Количество часов			Дата изучения	Электронные цифровые образовательные ресурсы
		Всего	Контрольные работы	Практические работы		
	т					1.ru/1-klass/russkij-yazyk
41	Закрепление написания строчной и заглавной букв Т, т	1		1	27.10.2023	https://app.onlineschool-1.ru/1-klass/russkij-yazyk
42	Письмо строчной и заглавной букв Л, л	1		1	30.10.2023	https://app.onlineschool-1.ru/1-klass/russkij-yazyk
43	Закрепление написания строчной и заглавной букв Л, л	1		1	31.10.2023	https://app.onlineschool-1.ru/1-klass/russkij-yazyk
44	Письмо строчной и заглавной букв Р, р	1		1	01.11.2023	https://app.onlineschool-1.ru/1-klass/russkij-yazyk
45	Особенность согласных звуков, обозначаемых изучаемыми буквами: непарные звонкие	1		1	02.11.2023	https://app.onlineschool-1.ru/1-klass/russkij-yazyk
46	Закрепление написания строчной и заглавной букв Р, р	1		1	03.11.2023	https://app.onlineschool-1.ru/1-klass/russkij-yazyk
47	Письмо строчной и заглавной букв В, в	1		1	07.11.2023	https://app.onlineschool-1.ru/1-klass/russkij-yazyk
48	Закрепление написания строчной и заглавной букв В, в	1		1	08.11.2023	https://app.onlineschool-1.ru/1-klass/russkij-yazyk
49	Звуковой анализ слов, работа со звуковыми моделями слов	1		1	09.11.2023	https://app.onlineschool-1.ru/1-klass/russkij-yazyk
50	Письмо строчной и заглавной букв Е, е	1		1	10.11.2023	https://app.onlineschool-1.ru/1-klass/russkij-yazyk
51	Закрепление написания строчной и заглавной букв Е, е	1		1	13.11.2023	https://app.onlineschool-1.ru/1-klass/russkij-yazyk
52	Письмо строчной и заглавной букв П, п	1		1	14.11.2023	https://app.onlineschool-1.ru/1-klass/russkij-yazyk
53	Закрепление написания строчной и заглавной букв П, п	1		1	15.11.2023	https://app.onlineschool-1.ru/1-klass/russkij-yazyk

№ п/п	Тема урока	Количество часов			Дата изучения	Электронные цифровые образовательные ресурсы
		Всего	Контрольные работы	Практические работы		
54	Различаем звонкие и глухие согласные	1		1	16.11.2023	https://app.onlineschool-1.ru/1-klass/russkij-yazyk
55	Письмо строчной и заглавной букв М, м	1		1	17.11.2023	https://app.onlineschool-1.ru/1-klass/russkij-yazyk
56	Закрепление написания строчной и заглавной букв М, м	1		1	17.11.2023	https://app.onlineschool-1.ru/1-klass/russkij-yazyk
57	Письмо строчной и заглавной букв З, з	1		1	27.11.2023	https://app.onlineschool-1.ru/1-klass/russkij-yazyk
58	Закрепление написания строчной и заглавной букв З, з	1		1	28.11.2023	https://app.onlineschool-1.ru/1-klass/russkij-yazyk
59	Письмо строчной и заглавной букв Б, б	1		1	29.11.2023	https://app.onlineschool-1.ru/1-klass/russkij-yazyk
60	Звуковой анализ слов, работа со звуковыми моделями слов	1		1	30.11.2023	https://app.onlineschool-1.ru/1-klass/russkij-yazyk
61	Закрепление написания строчной и заглавной букв Б, б	1		1	01.12.2023	https://app.onlineschool-1.ru/1-klass/russkij-yazyk
62	Письмо строчной и заглавной букв Д, д	1		1	04.12.2023	https://app.onlineschool-1.ru/1-klass/russkij-yazyk
63	Закрепление написания строчной и заглавной букв Д, д	1		1	05.12.2023	https://app.onlineschool-1.ru/1-klass/russkij-yazyk
64	Письмо строчной и заглавной букв Я, я	1		1	06.12.2023	https://app.onlineschool-1.ru/1-klass/russkij-yazyk
65	Закрепление написания строчной и заглавной Я, я	1		1	07.12.2023	https://app.onlineschool-1.ru/1-klass/russkij-yazyk
66	Особенность согласных звуков, обозначаемых изучаемыми буквами: парные по звонкости-глухости согласные	1		1	08.12.2023	https://app.onlineschool-1.ru/1-klass/russkij-yazyk

№ п/п	Тема урока	Количество часов			Дата изучения	Электронные цифровые образовательные ресурсы
		Всего	Контрольные работы	Практические работы		
67	Письмо строчной и заглавной букв Г, г	1		1	11.12.2023	https://app.onlineschool-1.ru/1-klass/russkij-yazyk
68	Закрепление написания строчной и заглавной букв Г, г	1		1	12.12.2023	https://app.onlineschool-1.ru/1-klass/russkij-yazyk
69	Письмо строчной и заглавной букв Ч, ч	1		1	13.12.2023	https://app.onlineschool-1.ru/1-klass/russkij-yazyk
70	Твёрдые и мягкие согласные звуки	1		1	14.12.2023	https://app.onlineschool-1.ru/1-klass/russkij-yazyk
71	Закрепление написания строчной и заглавной букв Ч, ч	1		1	15.12.2023	https://app.onlineschool-1.ru/1-klass/russkij-yazyk
72	Письмо строчной буквы ь	1		1	18.12.2023	https://app.onlineschool-1.ru/1-klass/russkij-yazyk
73	Отрабатываем умение проводить звуковой анализ. Подбор слов, соответствующих заданной модели. Функции буквы ь	1		1	19.12.2023	https://app.onlineschool-1.ru/1-klass/russkij-yazyk
74	Письмо строчной и заглавной букв Ш, ш	1		1	20.12.2023	https://app.onlineschool-1.ru/1-klass/russkij-yazyk
75	Подбор слов, соответствующих заданной модели	1		1	21.12.2023	https://app.onlineschool-1.ru/1-klass/russkij-yazyk
76	Закрепление написания строчной и заглавной букв Ш, ш	1		1	22.12.2023	https://app.onlineschool-1.ru/1-klass/russkij-yazyk
77	Письмо строчной и заглавной букв Ж, ж	1		1	25.12.2023	https://app.onlineschool-1.ru/1-klass/russkij-yazyk
78	Закрепление написания строчной и заглавной букв Ж, ж	1		1	26.12.2023	https://app.onlineschool-1.ru/1-klass/russkij-yazyk
79	Письмо строчной и заглавной букв Ё, ё	1		1	27.12.2023	https://app.onlineschool-1.ru/1-klass/russkij-yazyk

№ п/п	Тема урока	Количество часов			Дата изучения	Электронные цифровые образовательные ресурсы
		Всего	Контрольные работы	Практические работы		
80	Особенности шипящих звуков	1		1	28.12.2023	https://app.onlineschool-1.ru/1-klass/russkij-yazyk
81	Закрепление написания строчной и заглавной букв Ё, ё	1		1	29.12.2023	https://app.onlineschool-1.ru/1-klass/russkij-yazyk
82	Письмо строчной и заглавной букв Й, й	1		1	09.01.2024	https://app.onlineschool-1.ru/1-klass/russkij-yazyk
83	Закрепление написания строчной и заглавной букв Й, й. Особенность согласных звуков, обозначаемых изучаемыми буквами	1		1	09.01.2024	https://app.onlineschool-1.ru/1-klass/russkij-yazyk
84	Письмо строчной и заглавной букв Х, х	1		1	10.01.2024	https://app.onlineschool-1.ru/1-klass/russkij-yazyk
85	Закрепление написания строчной и заглавной букв Х, х	1		1	11.01.2024	https://app.onlineschool-1.ru/1-klass/russkij-yazyk
86	Письмо строчной и заглавной букв Ю, ю	1		1	12.01.2024	https://app.onlineschool-1.ru/1-klass/russkij-yazyk
87	Закрепление написания строчной и заглавной букв Ю, ю	1		1	15.01.2024	https://app.onlineschool-1.ru/1-klass/russkij-yazyk
88	Письмо строчной и заглавной букв Ц, ц	1		1	16.01.2024	https://app.onlineschool-1.ru/1-klass/russkij-yazyk
89	Закрепление написания строчной и заглавной букв Ц, ц	1		1	17.01.2024	https://app.onlineschool-1.ru/1-klass/russkij-yazyk
90	Тренируемся подбирать слова, соответствующие заданной модели	1		1	18.01.2024	https://app.onlineschool-1.ru/1-klass/russkij-yazyk
91	Письмо строчной и заглавной букв Э, э	1		1	19.01.2024	https://app.onlineschool-1.ru/1-klass/russkij-yazyk
92	Закрепление написания строчной и заглавной букв Э, э	1		1	22.01.2024	https://app.onlineschool-1.ru/1-klass/russkij-yazyk

№ п/п	Тема урока	Количество часов			Дата изучения	Электронные цифровые образовательные ресурсы
		Всего	Контрольные работы	Практические работы		
93	Письмо строчной и заглавной букв Щ, щ	1		1	23.01.2024	https://app.onlineschool-1.ru/1-klass/russkij-yazyk
94	Закрепление написания строчной и заглавной букв Щ, щ	1		1	24.01.2024	https://app.onlineschool-1.ru/1-klass/russkij-yazyk
95	Особенность согласных звуков, обозначаемых изучаемыми буквами: непарные глухие	1		1	25.01.2024	https://app.onlineschool-1.ru/1-klass/russkij-yazyk
96	Письмо строчной и заглавной букв Ф, ф	1		1	26.01.2024	https://app.onlineschool-1.ru/1-klass/russkij-yazyk
97	Письмо строчной буквы ь	1		1	29.01.2024	https://app.onlineschool-1.ru/1-klass/russkij-yazyk
98	Закрепление написания строчной и заглавной букв Ф, ф	1		1	30.01.2024	https://app.onlineschool-1.ru/1-klass/russkij-yazyk
99	Построение моделей звукового состава слов	1		1	31.01.2024	https://app.onlineschool-1.ru/1-klass/russkij-yazyk
100	Обобщаем знания о согласных звуках	1		1	01.02.2024	https://app.onlineschool-1.ru/1-klass/russkij-yazyk
101	Резервный урок. Отработка написания букв, написание которых вызывает трудности у учащихся класса	1		1	02.02.2024	https://app.onlineschool-1.ru/1-klass/russkij-yazyk
102	Резервный урок. Отработка написания букв, написание которых вызывает трудности у учащихся класса	1		1	02.02.2024	https://app.onlineschool-1.ru/1-klass/russkij-yazyk
103	Резервный урок. Отработка написания букв, написание которых вызывает трудности у учащихся класса	1		1	05.02.2024	https://app.onlineschool-1.ru/1-klass/russkij-yazyk

№ п/п	Тема урока	Количество часов			Дата изучения	Электронные цифровые образовательные ресурсы
		Всего	Контрольные работы	Практические работы		
104	Резервный урок. Отрабатываем умение определять количество слогов в слове	1		1	05.02.2024	https://app.onlineschool-1.ru/1-klass/russkij-yazyk
105	Резервный урок. Раздельное написание слов в предложении	1		1	06.02.2024	https://app.onlineschool-1.ru/1-klass/russkij-yazyk
106	Язык как основное средство человеческого общения.	1		1	07.02.2024	https://app.onlineschool-1.ru/1-klass/russkij-yazyk
107	Речь как основная форма общения между людьми	1		1	08.02.2024	https://app.onlineschool-1.ru/1-klass/russkij-yazyk
108	Текст как единица речи	1		1	09.02.2024	https://app.onlineschool-1.ru/1-klass/russkij-yazyk
109	Предложение как единица языка	1		1	09.02.2024	https://app.onlineschool-1.ru/1-klass/russkij-yazyk
110	Правила оформления предложений: прописная буква в начале и знак в конце предложения. Как правильно записать предложение. Введение алгоритма списывания предложений	1		1	19.02.2024	https://app.onlineschool-1.ru/1-klass/russkij-yazyk
111	Слово и предложение: сходство и различие. Как составить предложение из набора слов	1		1	20.02.2024	https://app.onlineschool-1.ru/1-klass/russkij-yazyk
112	Установление связи слов в предложении при помощи смысловых вопросов	1		1	21.02.2024	https://app.onlineschool-1.ru/1-klass/russkij-yazyk
113	Составление предложений из набора форм слов. Отработка алгоритма записи слов и предложений	1		1	22.02.2024	https://app.onlineschool-1.ru/1-klass/russkij-yazyk
114	Восстановление деформированных предложений.	1		1	26.02.2024	https://app.onlineschool-1.ru/1-klass/russkij-yazyk

№ п/п	Тема урока	Количество часов			Дата изучения	Электронные цифровые образовательные ресурсы
		Всего	Контрольные работы	Практические работы		
115	Ситуации общения. Диалог	1		1	27.02.2024	https://app.onlineschool-1.ru/1-klass/russkij-yazyk
116	Слово как единица языка. Значение слова	1		1	28.02.2024	https://app.onlineschool-1.ru/1-klass/russkij-yazyk
117	Составление небольших устных рассказов	1		1	29.02.2024	https://app.onlineschool-1.ru/1-klass/russkij-yazyk
118	Слова, называющие предметы	1		1		https://app.onlineschool-1.ru/1-klass/russkij-yazyk
119	Слова, отвечающие на вопросы кто?, что? Составление предложений из набора слов	1		1	01.03.2024	https://app.onlineschool-1.ru/1-klass/russkij-yazyk
120	Слова, называющие признака предмета	1		1	11.03.2024	https://app.onlineschool-1.ru/1-klass/russkij-yazyk
121	Слова, отвечающие на вопросы какой?, какая? какое?, какие?	1		1	12.03.2024	https://app.onlineschool-1.ru/1-klass/russkij-yazyk
122	Слова, называющие действия предмета	1		1	13.03.2024	https://app.onlineschool-1.ru/1-klass/russkij-yazyk
123	Слова, отвечающие на вопросы что делать?, что сделать?	1		1	14.03.2024	https://app.onlineschool-1.ru/1-klass/russkij-yazyk
124	Отрабатываем умение задать вопрос к слову	1		1	15.03.2024	https://app.onlineschool-1.ru/1-klass/russkij-yazyk
125	Наблюдаем за значениями слов. Сколько значений может быть у слова	1		1	18.03.2024	https://app.onlineschool-1.ru/1-klass/russkij-yazyk
126	Отработка алгоритма списывания текста	1		1	19.03.2024	https://app.onlineschool-1.ru/1-klass/russkij-yazyk
127	Слова, близкие по значению. Отработка алгоритма списывания предложений	1		1	20.03.2024	https://app.onlineschool-1.ru/1-klass/russkij-yazyk

№ п/п	Тема урока	Количество часов			Дата изучения	Электронные цифровые образовательные ресурсы
		Всего	Контрольные работы	Практические работы		
128	Наблюдение за словами, близкими по значению, в тексте	1		1	21.03.2024	https://app.onlineschool-1.ru/1-klass/russkij-yazyk
129	Речевой этикет: ситуация обращение с просьбой. Какие слова мы называем вежливыми	1		1	22.03.2024	https://app.onlineschool-1.ru/1-klass/russkij-yazyk
130	Речевой этикет: ситуация благодарности. Мягкий знак. Когда употребляется в словах буква "мягкий знак"	1		1	01.04.2024	https://app.onlineschool-1.ru/1-klass/russkij-yazyk
131	Слог. Определение количества слогов в слове. Ударный слог. Деление слов на слоги	1		1	02.04.2024	https://app.onlineschool-1.ru/1-klass/russkij-yazyk
132	Отработка правила переноса слов. Когда нужен перенос слова	1		1	03.04.2024	https://app.onlineschool-1.ru/1-klass/russkij-yazyk
133	Установление соотношения звукового и буквенного состава слова. Объяснительное письмо слов и предложений	1		1	04.04.2024	https://app.onlineschool-1.ru/1-klass/russkij-yazyk
134	Алфавит	1		1	05.04.2024	https://app.onlineschool-1.ru/1-klass/russkij-yazyk
135	Использование алфавита для упорядочения списка слов	1		1	08.04.2024	https://app.onlineschool-1.ru/1-klass/russkij-yazyk
136	Звуки речи. Гласные и согласные звуки, их различение	1		1	09.04.2024	https://app.onlineschool-1.ru/1-klass/russkij-yazyk
137	Речевой этикет: ситуация знакомства	1		1	10.04.2024	https://app.onlineschool-1.ru/1-klass/russkij-yazyk
138	Гласные ударные и безударные. Ударение в слове	1		1	11.04.2024	https://app.onlineschool-1.ru/1-klass/russkij-yazyk

№ п/п	Тема урока	Количество часов			Дата изучения	Электронные цифровые образовательные ресурсы
		Всего	Контрольные работы	Практические работы		
139	Резервный урок. Как обозначить буквой безударный гласный звук	1		1	12.04.2024	https://app.onlineschool-1.ru/1-klass/russkij-yazyk
140	Общее представление о родственных словах. Объяснительное письмо слов	1		1	15.04.2024	https://app.onlineschool-1.ru/1-klass/russkij-yazyk
141	Учимся запоминать слова с непроверяемыми гласными и согласными	1		1	16.04.2024	https://app.onlineschool-1.ru/1-klass/russkij-yazyk
142	Составление небольших устных рассказов на основе наблюдений	1		1	17.04.2024	https://app.onlineschool-1.ru/1-klass/russkij-yazyk
143	Резервный урок. Буквы И и Й. Перенос слов со строки на строку	1		1	18.04.2024	https://app.onlineschool-1.ru/1-klass/russkij-yazyk
144	Функции букв е, ё, ю, я. Как обозначить на письме мягкость согласных звуков	1		1	19.04.2024	https://app.onlineschool-1.ru/1-klass/russkij-yazyk
145	Восстановление деформированного текста. Когда употребляется в словах буква "мягкий знак" (ь)	1		1	22.04.2024	https://app.onlineschool-1.ru/1-klass/russkij-yazyk
146	Согласные звуки: систематизация знаний. Глухие и звонкие согласные звуки	1		1	23.04.2024	https://app.onlineschool-1.ru/1-klass/russkij-yazyk
147	Резервный урок. Как обозначить буквой парный по глухости-звонкости согласный звук	1		1	24.04.2024	https://app.onlineschool-1.ru/1-klass/russkij-yazyk
148	Обучение приемам самопроверки после списывания текста. Правописание букв парных по глухости-звонкости согласных	1		1	25.04.2024	https://app.onlineschool-1.ru/1-klass/russkij-yazyk
149	Правописание сочетаний чк, чн. Шипящие согласные звуки	1		1	26.04.2024	https://app.onlineschool-1.ru/1-klass/russkij-yazyk

№ п/п	Тема урока	Количество часов			Дата изучения	Электронные цифровые образовательные ресурсы
		Всего	Контрольные работы	Практические работы		
150	Закрепление правописания слов с сочетаниями чк, чн. Объяснительное письмо слов и предложений	1		1	29.04.2024	https://app.onlineschool-1.ru/1-klass/russkij-yazyk
151	Гласные после шипящих в сочетаниях жи, ши (в положении под ударением)	1		1	30.04.2024	https://app.onlineschool-1.ru/1-klass/russkij-yazyk
152	Закрепление правописания гласных после шипящих в сочетаниях жи, ши	1		1	03.05.2024	https://app.onlineschool-1.ru/1-klass/russkij-yazyk
153	Гласные после шипящих в сочетаниях ча, ща, чу, щу	1		1	06.05.2024	https://app.onlineschool-1.ru/1-klass/russkij-yazyk
154	Речевой этикет: ситуация извинения	1		1	07.05.2024	https://app.onlineschool-1.ru/1-klass/russkij-yazyk
155	Закрепление правописания гласных после шипящих в сочетаниях ча, ща, чу, щу	1		1	08.05.2024	https://app.onlineschool-1.ru/1-klass/russkij-yazyk
156	Прописная буква в именах собственных: в именах и фамилиях людей. Прописная буква в именах собственных: в кличках животных	1		1	13.05.2024	https://app.onlineschool-1.ru/1-klass/russkij-yazyk
157	Знаки препинания в конце предложения: точка, вопросительный и восклицательный знаки	1		1	14.05.2024	https://app.onlineschool-1.ru/1-klass/russkij-yazyk
158	Резервный урок. Перенос слов со строки на строку	1		1	15.05.2024	https://app.onlineschool-1.ru/1-klass/russkij-yazyk
159	Резервный урок. Объяснительное письмо под диктовку слов	1		1	16.05.2024	https://app.onlineschool-1.ru/1-klass/russkij-yazyk
160	Резервный урок. Объяснительное письмо под диктовку слов	1		1	17.05.2024	https://app.onlineschool-1.ru/1-klass/russkij-yazyk

№ п/п	Тема урока	Количество часов			Дата изучения	Электронные цифровые образовательные ресурсы
		Всего	Контрольные работы	Практические работы		
161	Резервный урок. Объяснительное письмо под диктовку слов и предложений	1		1	20.05.2024	https://app.onlineschool-1.ru/1-klass/russkij-yazyk
162	Резервный урок. Объяснительная запись под диктовку текста	1		1	21.05.2024	https://app.onlineschool-1.ru/1-klass/russkij-yazyk
163	Объяснительный диктант	1	1		22.05.2024	https://app.onlineschool-1.ru/1-klass/russkij-yazyk
164	Резервный урок. Как составить предложение из набора слов	1		1	23.05.2024	https://app.onlineschool-1.ru/1-klass/russkij-yazyk
165	Резервный урок. Составление из набора форм слов предложений	1		1	24.05.2024	https://app.onlineschool-1.ru/1-klass/russkij-yazyk
ОБЩЕЕ КОЛИЧЕСТВО ЧАСОВ ПО ПРОГРАММЕ		165	1	164		

2 КЛАСС

№ п/п	Тема урока	Количество часов		Дата изучения	Электронные цифровые образовательные ресурсы
		Всего	Контрольные работы		
1	Язык как явление национальной культуры. Многообразие языкового пространства России и мира. Наша речь и наш язык	1		04.09.2023	https://resh.edu.ru/subject/13/2/
2	Диалогическая форма речи	1		05.09.2023	https://resh.edu.ru/subject/13/2/
3	Резервный урок по разделу лексика: о происхождении слов	1		06.09.2023	https://resh.edu.ru/subject/13/2/
4	Текст	1		07.09.2023	https://resh.edu.ru/subject/13/2/
5	Признаки текста: смысловое единство предложений в тексте; последовательность предложений в тексте; выражение в тексте законченной мысли	1		08.09.2023	https://resh.edu.ru/subject/13/2/
6	Тема текста	1		11.09.2023	https://resh.edu.ru/subject/13/2/
7	Основная мысль	1		12.09.2023	https://resh.edu.ru/subject/13/2/
8	Заглавие текста	1		13.09.2023	https://resh.edu.ru/subject/13/2/
9	Подбор заголовков к предложенным текстам	1		14.09.2023	https://resh.edu.ru/subject/13/2/
10	Отработка умения подбирать заголовки к предложенным текстам. Отражение в заголовке темы или основной мысли текста	1		18.09.2023	https://resh.edu.ru/subject/13/2/
11	Последовательность частей текста (абзацев). Абзац. Красная строка	1		19.09.2023	https://resh.edu.ru/subject/13/2/

12	Корректирование текстов с нарушенным порядком предложений. Тренинг	1		20.09.2023	https://resh.edu.ru/subject/13/2/
13	Отработка умения корректировать тексты с нарушенным порядком предложений	1		21.09.2023	https://resh.edu.ru/subject/13/2/
14	Корректирование текстов с нарушенным порядком абзацев	1		22.09.2023	https://resh.edu.ru/subject/13/2/
15	Отработка умения корректировать тексты с нарушенным порядком абзацев	1		25.09.2023	https://resh.edu.ru/subject/13/2/
16	Предложение как единица языка	1		26.09.2023	https://resh.edu.ru/subject/13/2/
17	Предложение и слово	1		27.09.2023	https://resh.edu.ru/subject/13/2/
18	Связь слов в предложении	1		28.09.2023	https://resh.edu.ru/subject/13/2/
19	Виды предложений по цели высказывания	1		29.09.2023	https://resh.edu.ru/subject/13/2/
20	Восклицательные и невосклицательные предложения	1		02.10.2023	https://resh.edu.ru/subject/13/2/
21	Повествовательные, вопросительные, побудительные предложения	1		03.10.2023	https://resh.edu.ru/subject/13/2/
22	Наблюдение за выделением в устной речи одного из слов предложения (логическое ударение)	1		04.10.2023	https://resh.edu.ru/subject/13/2/
23	Резервный урок по разделу синтаксис: наблюдение за главными и второстепенными членами предложения	1		05.10.2023	https://resh.edu.ru/subject/13/2/
24	Резервный урок по разделу синтаксис: установление связи слов в предложении	1		06.10.2023	https://resh.edu.ru/subject/13/2/
25	Предложение: систематизация знаний	1		16.10.2023	https://resh.edu.ru/subject/13/2/
26	Слово и его значение	1		17.10.2023	https://resh.edu.ru/subject/13/2/
27	Значение слова в словаре. Уточняем значение слова самостоятельно, по тексту или с помощью толкового словаря	1		18.10.2023	https://resh.edu.ru/subject/13/2/

28	Однозначные и многозначные слова	1		19.10.2023	https://resh.edu.ru/subject/13/2/
29	Значение слова в словаре и тексте	1		20.10.2023	https://resh.edu.ru/subject/13/2/
30	Многозначные слова. Прямое и переносное значение слова	1		23.10.2023	https://resh.edu.ru/subject/13/2/
31	Синонимы	1		24.10.2023	https://resh.edu.ru/subject/13/2/
32	Синонимы в тексте	1		25.10.2023	https://resh.edu.ru/subject/13/2/
33	Антонимы	1		26.10.2023	https://resh.edu.ru/subject/13/2/
34	Наблюдение за использованием антонимов	1		27.10.2023	https://resh.edu.ru/subject/13/2/
35	Резервный урок по разделу лексики: работаем с толковым словарем	1		30.10.2023	https://resh.edu.ru/subject/13/2/
36	Обобщение знаний по разделу «Лексика»	1		31.10.2023	https://resh.edu.ru/subject/13/2/
37	Резервный урок по разделу лексики: проверочная работа	1	1	01.11.2023	
38	Однокоренные (родственные) слова. Корень слова	1		02.11.2023	https://resh.edu.ru/subject/13/2/
39	Признаки однокоренных (родственных) слов. Корень слова	1		03.11.2023	https://resh.edu.ru/subject/13/2/
40	Корень как часть слова	1		07.11.2023	https://resh.edu.ru/subject/13/2/
41	Корень как общая часть родственных слов	1		08.11.2023	https://resh.edu.ru/subject/13/2/
42	Корень слова: обобщение знаний	1		09.11.2023	https://resh.edu.ru/subject/13/2/
43	Окончание как изменяемая часть слова	1		10.11.2023	https://resh.edu.ru/subject/13/2/
44	Изменение формы слова с помощью окончания	1		13.11.2023	https://resh.edu.ru/subject/13/2/
45	Различение изменяемых и неизменяемых слов	1		14.11.2023	https://resh.edu.ru/subject/13/2/
46	Резервный урок по разделу состав слова: нулевое окончание (наблюдение)	1		15.11.2023	https://resh.edu.ru/subject/13/2/

47	Суффикс как часть слова	1		16.11.2023	https://resh.edu.ru/subject/13/2/
48	Приставка как часть слова (наблюдение)	1		17.11.2023	https://resh.edu.ru/subject/13/2/
49	Роль суффиксов и приставок	1		27.11.2023	https://resh.edu.ru/subject/13/2/
50	Состав слова: систематизация знаний	1		28.11.2023	https://resh.edu.ru/subject/13/2/
51	Состав слова: обобщение	1		29.11.2023	https://resh.edu.ru/subject/13/2/
52	Резервный урок по разделу состав слова: Тренинг. Нахождение однокоренных слов. Выделение корня	1		30.11.2023	https://resh.edu.ru/subject/13/2/
53	Резервный урок по разделу состав слова: как образуются слова (наблюдение)	1		01.12.2023	https://resh.edu.ru/subject/13/2/
54	Суффикс как часть слова: наблюдение за значением	1		04.12.2023	https://resh.edu.ru/subject/13/2/
55	Деление слов на слоги. Использование знания алфавита при работе со словарями	1		05.12.2023	https://resh.edu.ru/subject/13/2/
56	Перенос слов по слогам	1		06.12.2023	https://resh.edu.ru/subject/13/2/
57	Перенос слов по слогам: закрепление	1		07.12.2023	https://resh.edu.ru/subject/13/2/
58	Различение звуков и букв. Различение ударных и безударных гласных звуков	1		08.12.2023	https://resh.edu.ru/subject/13/2/
59	Составление устного рассказа по репродукции картины З. Серебряковой "За обедом"	1		11.12.2023	https://resh.edu.ru/subject/13/2/
60	Резервный урок по разделу фонетика: различаем звуки и буквы	1		12.12.2023	https://resh.edu.ru/subject/13/2/
61	Подробное изложение повествовательного текста объёмом 30—45 слов с опорой на вопросы	1		13.12.2023	https://resh.edu.ru/subject/13/2/
62	Правописание слов с безударным гласным звуком в корне	1		14.12.2023	https://resh.edu.ru/subject/13/2/
63	Единообразное написание гласных в	1		15.12.2023	https://resh.edu.ru/subject/13/2/

	корне				
64	Способы проверки написания буквы, обозначающей безударный гласный звук в корне слова	1		18.12.2023	https://resh.edu.ru/subject/13/2/
65	Обозначение буквой безударного гласного звука в корне слова	1		13.12.2023	https://resh.edu.ru/subject/13/2/
66	Правописание слов с безударным гласным звуком в корне: закрепление	1		14.12.2023	https://resh.edu.ru/subject/13/2/
67	Объяснительный диктант: учимся обозначать безударные гласные в корне слова	1		15.12.2023	https://resh.edu.ru/subject/13/2/
68	Непроверяемые гласные в корне слова	1		18.12.2023	https://resh.edu.ru/subject/13/2/
69	Правописание слов с проверяемыми и непроверяемыми безударными гласными в корне слова	1		19.12.2023	https://resh.edu.ru/subject/13/2/
70	Списывание текста. Словарный диктант	1	1	20.12.2023	
71	Отработка правописания слов с орфограммами в значимых частях слов	1		21.12.2023	https://resh.edu.ru/subject/13/2/
72	Парные и непарные по твёрдости - мягкости согласные звуки. Согласный звук [й'] и буква И краткое. Твёрдые и мягкие согласные звуки и буквы для их обозначения	1		22.12.2023	https://resh.edu.ru/subject/13/2/
73	Знакомство с жанром поздравления	1		25.12.2023	https://resh.edu.ru/subject/13/2/
74	Функции мягкого знака	1		26.12.2023	https://resh.edu.ru/subject/13/2/
75	Резервный урок по разделу фонетика: учимся характеризовать звуки	1		27.12.2023	https://resh.edu.ru/subject/13/2/
76	Выбор языковых средств для ответа на заданный вопрос при работе в паре	1		28.12.2023	https://resh.edu.ru/subject/13/2/

	(группе)				
77	Выбор языковых средств для выражения собственного мнения при работе в паре (группе)	1		29.12.2023	https://resh.edu.ru/subject/13/2/
78	Повторение алгоритма списывания текста	1		09.01.2024	https://resh.edu.ru/subject/13/2/
79	Диктант на изученные правила (безударные гласные в корне слова)	1	1	10.01.2024	
80	Работа над ошибками, допущенными в диктанте	1		11.01.2024	https://resh.edu.ru/subject/13/2/
81	Резервный урок по разделу орфография: тренинг "Знаки препинания в конце предложения" с использованием электронных образовательных ресурсов	1		12.01.2024	https://resh.edu.ru/subject/13/2/
82	Резервный урок по разделу орфография: тренинг "Слог. Перенос слов" с использованием электронных образовательных ресурсов	1		15.01.2024	https://resh.edu.ru/subject/13/2/
83	Резервный урок по разделу орфография: использование орфографического словаря учебника для определения (уточнения) написания слова	1		16.01.2024	https://resh.edu.ru/subject/13/2/
84	Сочетания чк, чн, чт, щн, нч	1		17.01.2024	https://resh.edu.ru/subject/13/2/
85	Выбор языковых средств для ведения разговора: начать, поддержать, закончить разговор, привлечь внимание и т. п. при работе в паре (группе)	1		18.01.2024	https://resh.edu.ru/subject/13/2/
86	Гласные после шипящих в сочетаниях жи, ши (в положении под ударением)	1		19.01.2024	https://resh.edu.ru/subject/13/2/
87	Гласные после шипящих в сочетаниях ча,	1		22.01.2024	https://resh.edu.ru/subject/13/2/

	ща, чу, шу				
88	Диктант на изученные правила (гласные после шипящих, сочетания чк, чн, чт)	1	1	23.01.2024	
89	Резервный урок по разделу развитие речи: составление текста по рисунку на тему "День рождения"	1		24.01.2024	https://resh.edu.ru/subject/13/2/
90	Парные и непарные по звонкости - глухости согласные звуки	1		25.01.2024	https://resh.edu.ru/subject/13/2/
91	Правописание слов с парным по звонкости-глухости согласным в корне слова	1		26.01.2024	https://resh.edu.ru/subject/13/2/
92	Обозначение парных по звонкости-глухости согласных в корне слова	1		29.01.2024	https://resh.edu.ru/subject/13/2/
93	Способы проверки согласных в корне слова	1		30.01.2024	https://resh.edu.ru/subject/13/2/
94	Отработка правописания слов с парным по глухости звонкости согласным в корне слова	1		31.01.2024	https://resh.edu.ru/subject/13/2/
95	Учимся писать буквы согласных в корне слова	1		01.02.2024	https://resh.edu.ru/subject/13/2/
96	Объяснительный диктант: учимся писать буквы согласных в корне слова	1		02.02.2024	https://resh.edu.ru/subject/13/2/
97	Учимся писать буквы гласных и согласных в корне слова	1		05.02.2024	https://resh.edu.ru/subject/13/2/
98	Различные способы решения орфографической задачи в зависимости от места орфограммы в слове. Тренинг "Правописание парных по глухости-звонкости согласны хзвуков в корне	1		06.02.2024	https://resh.edu.ru/subject/13/2/

	слова" с использованием электронных образовательных ресурсов				
99	Подробное изложение повествовательного текста объёмом 30—45 слов с опорой на вопросы	1		07.02.2024	https://resh.edu.ru/subject/13/2/
100	Списывание текста. Словарный диктант	1	1	08.02.2024	
101	Использование на письме разделительных ь и Ъ	1		09.02.2024	https://resh.edu.ru/subject/13/2/
102	Правописание слов с разделительным мягким знаком	1		19.02.2024	https://resh.edu.ru/subject/13/2/
103	Отработка правописания слов с разделительным мягким знаком	1		20.02.2024	https://resh.edu.ru/subject/13/2/
104	Отработка правописания слов с разделительным мягким знаком и другими изученными орфограммами	1		21.02.2024	https://resh.edu.ru/subject/13/2/
105	Отработка способов решения орфографической задачи в зависимости от места орфограммы в слове. Тренинг "Правописание слов с разделительным мягким знаком" с использованием электронных образовательных ресурсов	1		22.02.2024	https://resh.edu.ru/subject/13/2/
106	Повторение правописания слов с орфограммами в значимых частях слов	1		23.02.2024	https://resh.edu.ru/subject/13/2/
107	Списывание текста. Словарный диктант	1	1	26.02.2024	
108	Имя существительное как часть речи	1		27.02.2024	https://resh.edu.ru/subject/13/2/
109	Имя существительное: употребление в речи	1		28.02.2024	https://resh.edu.ru/subject/13/2/
110	Имя существительное: значение	1		29.02.2024	https://resh.edu.ru/subject/13/2/
111	Имя существительное : вопросы («кто?»),	1		01.03.2024	https://resh.edu.ru/subject/13/2/

	«что?»)				
112	Употребление прописной и строчной буквы	1		04.03.2024	https://resh.edu.ru/subject/13/2/
113	Составление устного рассказа по репродукции картины И. Шишкина "Утро в сосновом лесу"	1		05.03.2024	https://resh.edu.ru/subject/13/2/
114	Прописная буква в именах собственных: имена, фамилии, отчества людей, клички животных	1		06.03.2024	https://resh.edu.ru/subject/13/2/
115	Прописная буква в именах собственных: географические названия	1		07.03.2024	https://resh.edu.ru/subject/13/2/
116	Составление устного рассказа с опорой на личные наблюдения и вопросы: составление текста о своем любимом домашнем питомце по вопросам	1		11.03.2024	https://resh.edu.ru/subject/13/2/
117	Имя существительное: изменение по числам	1		12.03.2024	https://resh.edu.ru/subject/13/2/
118	Число имён существительных	1		13.03.2024	https://resh.edu.ru/subject/13/2/
119	Резервный урок по разделу морфология: изменение по числам имен существительных	1		14.03.2024	https://resh.edu.ru/subject/13/2/
120	Объяснительный диктант на изученные правила (орфограммы корня, прописная буква и др.)	1		15.03.2024	https://resh.edu.ru/subject/13/2/
121	Глагол как часть речи	1		18.03.2024	https://resh.edu.ru/subject/13/2/
122	Глагол: значение. Для чего нужны глаголы в нашей речи?	1		19.03.2024	https://resh.edu.ru/subject/13/2/
123	Глагол: вопросы «что делать?», «что сделать?» и др.	1		20.03.2024	https://resh.edu.ru/subject/13/2/

124	Единственное и множественное число глаголов	1		21.03.2024	https://resh.edu.ru/subject/13/2/
125	Резервный урок по разделу развитие речи: Составление текста на тему пословицы	1		22.03.2024	https://resh.edu.ru/subject/13/2/
126	Текст-повествование	1		01.04.2024	https://resh.edu.ru/subject/13/2/
127	Особенности текстов-повествований	1		01.04.2024	https://resh.edu.ru/subject/13/2/
128	Резервный урок по разделу развитие речи: учимся сочинять текст-повествование. Составление текста-повествования на тему "Как приготовить салат"	1		02.04.2024	https://resh.edu.ru/subject/13/2/
129	Обобщение знаний о глаголе	1		03.04.2024	https://resh.edu.ru/subject/13/2/
130	Резервный урок по разделу морфология. Тренинг. Отработка темы "Глагол"	1		03.04.2024	https://resh.edu.ru/subject/13/2/
131	Диктант на изученные правила (орфограммы корня)	1	1	04.04.2024	
132	Работа над ошибками, допущенными в диктанте	1		05.04.2024	https://resh.edu.ru/subject/13/2/
133	Имя прилагательное как часть речи	1		08.04.2024	https://resh.edu.ru/subject/13/2/
134	Имя прилагательное: значение	1		08.04.2024	https://resh.edu.ru/subject/13/2/
135	Обобщение знаний об имени прилагательном	1		09.04.2024	https://resh.edu.ru/subject/13/2/
136	Резервный урок по разделу морфология: роль имён прилагательных в тексте. Единственное и множественное число имен прилагательных	1		09.04.2024	https://resh.edu.ru/subject/13/2/
137	Связь имени прилагательного с именем существительным	1		10.04.2024	https://resh.edu.ru/subject/13/2/
138	Текст-описание	1		10.04.2024	https://resh.edu.ru/subject/13/2/
139	Резервный урок по разделу развитие речи:	1		11.04.2024	https://resh.edu.ru/subject/13/2/

	составление текста (рассказа или сказки) на тему "Путешествие снежинки на землю"				
140	Особенности текстов-описаний	1		11.04.2024	https://resh.edu.ru/subject/13/2/
141	Резервный урок по разделу развитие речи: учимся сочинять текст-описание. Составление текста-описания натюрморта	1		12.04.2024	https://resh.edu.ru/subject/13/2/
142	Диктант на изученные орфограммы в корне слова	1	1	15.04.2024	
143	Работа над ошибками, допущенными в диктанте	1		16.04.2024	https://resh.edu.ru/subject/13/2/
144	Резервный урок по разделу развитие речи: Составление текста о своем любимом домашнем питомце по вопросам	1		17.04.2024	https://resh.edu.ru/subject/13/2/
145	Резервный урок по разделу развитие речи: составление текста по рисунку с включением в него диалога. Практикум по овладению диалогической речью	1		18.04.2024	https://resh.edu.ru/subject/13/2/
146	Текст-рассуждение	1		19.04.2024	https://resh.edu.ru/subject/13/2/
147	Особенности текстов-рассуждений	1		22.04.2024	https://resh.edu.ru/subject/13/2/
148	Предлог. Отличие предлогов от приставок	1		23.04.2024	https://resh.edu.ru/subject/13/2/
149	Наиболее распространённые предлоги: в, на, из, без, над, до, у, о, об и др.	1		24.04.2024	https://resh.edu.ru/subject/13/2/
150	Раздельное написание предлогов с именами существительными	1		25.04.2024	https://resh.edu.ru/subject/13/2/
151	Раздельное написание предлогов с именами существительными: закрепление	1		26.04.2024	https://resh.edu.ru/subject/13/2/
152	Части речи: обобщение. Тренинг	1		27.04.2024	https://resh.edu.ru/subject/13/2/
153	Умение договариваться и приходить к	1		02.05.2024	https://resh.edu.ru/subject/13/2/

	общему решению в совместной деятельности при проведении парной и групповой работы				
154	Резервный урок по разделу морфология: части речи. Тренинг	1		03.05.2024	https://resh.edu.ru/subject/13/2/
155	Различение текстов-описаний и текстов-повествований	1		06.05.2024	https://resh.edu.ru/subject/13/2/
156	Резервный урок по разделу морфология. Тренинг. Отработка темы "Предлоги"	1		07.05.2024	https://resh.edu.ru/subject/13/2/
157	Части речи: систематизация знаний	1		08.05.2024	https://resh.edu.ru/subject/13/2/
158	Резервный урок по разделу морфология: роль имён существительных в тексте	1		13.05.2024	https://resh.edu.ru/subject/13/2/
159	Резервный урок по разделу морфология: роль глаголов в тексте	1		14.05.2024	https://resh.edu.ru/subject/13/2/
160	Правописание слов с орфограммами в значимых частях слов: систематизация	1		15.05.2024	https://resh.edu.ru/subject/13/2/
161	Правописание слов с орфограммами в значимых частях слов: обобщение	1		16.05.2024	https://resh.edu.ru/subject/13/2/
162	Резервный урок по разделу развитие речи: проверочная работа	1	1	17.05.2024	
163	Резервный урок по разделу орфография: отработка орфограмм, вызывающих трудности. Тренинг "Правописание имен собственных" с использованием электронных образовательных ресурсов	1		20.05.2024	https://resh.edu.ru/subject/13/2/
164	Резервный урок по разделу орфография. Орфографическая зоркость как осознание места возможного возникновения орфографической ошибки:	1		22.05.2024	https://resh.edu.ru/subject/13/2/

	наблюдение за правописанием суффиксов имён существительных; правописание парных по глухости-звонкости согласных звуков в корне слова (с использованием электронных образовательных ресурсов)				
165	Резервный урок по разделу орфография. Орфографическая зоркость как осознание места возможного возникновения орфографической ошибки: наблюдение за правописанием суффиксов имен прилагательных; правописание слов с разделительным мягким знаком (с использованием электронных образовательных ресурсов)	1		23.05.2024	https://resh.edu.ru/subject/13/2/
166	Резервный урок по разделу орфография. Орфографическая зоркость как осознание места возможного возникновения орфографической ошибки: наблюдение за правописанием приставок; правописание буквосочетаний с шипящими звуками (с использованием электронных образовательных ресурсов)	1		24.05.2024	https://resh.edu.ru/subject/13/2/
167	Резервный урок по разделу орфография: отработка орфограмм, вызывающих трудности. Контроль "Правописание буквосочетаний с шипящими звуками" с использованием электронных образовательных ресурсов	1		27.05.2024	https://resh.edu.ru/subject/13/2/
168	Резервный урок по разделу орфография:	1	1	28.05.2024	

	проверочная работа				
169	Резервный урок по разделу орфография: проверочная работа	1	1	29.05.2024	
170	Контрольный диктант	1	1	30.05.2024	
ОБЩЕЕ КОЛИЧЕСТВО ЧАСОВ ПО ПРОГРАММЕ		170	12		

3 КЛАСС

№ п/п	Тема урока	Количество часов			Дата изучения	Электронные цифровые образовательные ресурсы
		Всего	Контрольны е работы	Практически е работы		
1	Русский язык как государственный язык Российской Федерации	1			04.09.202 3	Библиотека ЦОК https:// m.edsoo.ru/f841ebc8
2	Повторение и продолжение работы с текстом, начатой во 2 классе: признаки текста	1			05.09.202 3	Библиотека ЦОК https:// m.edsoo.ru/f84228ae
3	Повторение и продолжение работы с текстом, начатой во 2 классе: тема текста, основная мысль текста	1			06.09.202 3	Библиотека ЦОК https:// m.edsoo.ru/f8422d40
4	Повторение и продолжение работы с текстом, начатой во 2 классе: заголовок	1			07.09.202 3	Библиотека ЦОК https:// m.edsoo.ru/f8422d40
5	Определение типов текстов: повествование, описание, рассуждение	1			08.09.202 3	Библиотека ЦОК https:// m.edsoo.ru/f8423038
6	Отработка умения определять тип текста (повествование, описание, рассуждение)	1			11.09.202 3	Библиотека ЦОК https:// m.edsoo.ru/f8423038
7	Определение типов текстов: обобщение	1			12.09.202 3	Библиотека ЦОК https:// m.edsoo.ru/f8423038
8	Корректирование текстов с	1				Библиотека ЦОК https://

	нарушенным порядком предложений				13.09.2023	m.edsoo.ru/f84239ca
9	Предложение	1			14.09.2023	Библиотека ЦОК https://m.edsoo.ru/f8423682
10	Виды предложений по цели высказывания и интонации. Коллективное составление рассказа по картине К. Е. Маковского "Дети, бегущие от грозы"	1			18.09.2023	Библиотека ЦОК https://m.edsoo.ru/f8423826
11	Обобщение знаний о видах предложений. Предложения с обращениями (общее представление)	1			19.09.2023	Библиотека ЦОК https://m.edsoo.ru/f8428268
12	Связь слов в предложении	1			20.09.2023	Библиотека ЦОК https://m.edsoo.ru/f8423682
13	Главные члены предложения	1			21.09.2023	Библиотека ЦОК https://m.edsoo.ru/f8423d3a
14	Подлежащее	1			22.09.2023	Библиотека ЦОК https://m.edsoo.ru/f84248ca
15	Сказуемое	1			25.09.2023	Библиотека ЦОК https://m.edsoo.ru/f8424a96
16	Подлежащее и сказуемое	1			26.09.2023	Библиотека ЦОК https://m.edsoo.ru/f8424d3e

					3	
17	Второстепенные члены предложения	1			27.09.2023	Библиотека ЦОК https://m.edsoo.ru/f84252c0
18	Предложения распространённые и нераспространённые	1			28.09.2023	Библиотека ЦОК https://m.edsoo.ru/f8426be8
19	Однородные члены предложения	1			29.09.2023	Библиотека ЦОК https://m.edsoo.ru/f8426dd2
20	Однородные члены предложения с союзами и, а, но	1			02.10.2023	Библиотека ЦОК https://m.edsoo.ru/f8426f80
21	Однородные члены предложения без союзов	1			03.10.2023	Библиотека ЦОК https://m.edsoo.ru/f8426f80
22	Резервный урок по разделу синтаксис: отработка темы. Предложение и словосочетание (общее представление). Коллективное составление рассказа по картине В. Д. Поленова "Золотая осень"	1			04.10.2023	Библиотека ЦОК https://m.edsoo.ru/f8422ac0
23	Резервный урок по разделу синтаксис: отработка темы. Простое и сложное предложение (общее представление). Запятая между частями сложного предложения	1			05.10.2023	Библиотека ЦОК https://m.edsoo.ru/f844436e , https://m.edsoo.ru/f8444bfc

24	Лексическое значение слова. Синонимы, антонимы	1			06.10.2023	Библиотека ЦОК https://m.edsoo.ru/f841f168
25	Работаем с толковыми словарями	1			16.10.2023	Библиотека ЦОК https://m.edsoo.ru/f841f938
26	Прямое и переносное значение слова	1			17.10.2023	Библиотека ЦОК https://m.edsoo.ru/f841f50a
27	Наблюдаем за значениями слов в тексте	1			18.10.2023	Библиотека ЦОК https://m.edsoo.ru/f841f35c
28	Устаревшие слова. Омонимы. Фразеологизмы	1			19.10.2023	Библиотека ЦОК https://m.edsoo.ru/f841f708
29	Ключевые слова в тексте. Подробное изложение с языковым анализом текста	1			20.10.2023	Библиотека ЦОК https://m.edsoo.ru/f843157a
30	Части речи. Обобщение и уточнение представлений об изученных частях речи. Имя числительное	1			23.10.2023	Библиотека ЦОК https://m.edsoo.ru/f844369e , https://m.edsoo.ru/f84437ca
31	Составление плана текста. Составление предложений. Сочинение по картине (по коллективно составленному плану) И. Т. Хруцкого "Цветы и плоды"	1			24.10.2023	
32	Однокоренные (родственные)	1				Библиотека ЦОК https://

	слова; признаки однокоренных (родственных) слов				25.10.2023	m.edsoo.ru/f8421468
33	Характеристика звуков русского языка	1			26.10.2023	Библиотека ЦОК https://m.edsoo.ru/f841fb4a , https://m.edsoo.ru/f841fe24
34	Повторение изученных орфографических правил: гласные после шипящих, буквосочетания чк, чн, чт, щн, нч	1			27.10.2023	Библиотека ЦОК https://m.edsoo.ru/f842009a
35	Повторяем правописание слов с разделительным мягким знаком	1			30.10.2023	Библиотека ЦОК https://m.edsoo.ru/f8423f9c
36	Соотношение звукового и буквенного состава слов	1			31.10.2023	Библиотека ЦОК https://m.edsoo.ru/f84202ac , https://m.edsoo.ru/f8420644 , https://m.edsoo.ru/f8420842 , https://m.edsoo.ru/f84209d2
37	План текста. Изложение повествовательного текста по вопросам или коллективно составленному плану	1			01.11.2023	Библиотека ЦОК https://m.edsoo.ru/f8423272 , https://m.edsoo.ru/f84234ca
38	Различение однокоренных слов и слов с омонимичными корнями	1			02.11.2023	Библиотека ЦОК https://m.edsoo.ru/f8421800 , https://m.edsoo.ru/f8421238
39	Отработка способов решения орфографической задачи в зависимости от места орфограммы в слове: правописание слов с двумя	1			03.11.2023	Библиотека ЦОК https://m.edsoo.ru/f8426080

	корнями					
40	Отработка способов решения орфографической задачи в зависимости от места орфограммы в слове: наблюдение за соединительными гласными о, е	1			07.11.2023	
41	Окончание как изменяемая часть слова	1			08.11.2023	Библиотека ЦОК https://m.edsoo.ru/f842c110
42	Нулевое окончание	1			09.11.2023	Библиотека ЦОК https://m.edsoo.ru/f842163e
43	Однокоренные слова и формы одного и того же слова. Диктант с грамматическим заданием	1			10.11.2023	Библиотека ЦОК https://m.edsoo.ru/f842163e
44	Корень, приставка, суффикс — значимые части слова	1			13.11.2023	Библиотека ЦОК https://m.edsoo.ru/f84219d6
45	Выделение в словах с однозначно выделяемыми морфемами окончания, корня, приставки, суффикса	1			14.11.2023	Библиотека ЦОК https://m.edsoo.ru/f84222d2
46	Создание собственных текстов-описаний. Сочинение по картине А.А. Рылова "В голубом просторе"	1			15.11.2023	Библиотека ЦОК https://m.edsoo.ru/f84300e4
47	Состав слова: обобщение	1			16.11.2023	Библиотека ЦОК https://m.edsoo.ru/f84220ca

					3	
48	Изложение повествовательного текста с опорой на предложенный план	1			17.11.2023	Библиотека ЦОК https://m.edsoo.ru/f8426238
49	Резервный урок по разделу состав слова: проектное задание "Семья слов"	1			27.11.2023	Библиотека ЦОК https://m.edsoo.ru/f8421e54
50	Повторяем правописание проверяемых безударных гласных в корне слова	1			28.11.2023	
51	Повторяем правописание проверяемых и непроверяемых безударных гласных в корне слова	1			29.11.2023	Библиотека ЦОК https://m.edsoo.ru/f8428c7c
52	Правописание слов с двумя безударными гласными в корне слова	1			30.11.2023	
53	Закрепление способов проверки написания слов с двумя безударными гласными в корне слова	1			01.12.2023	
54	Повторяем правописание парных по звонкости-глухости согласных в корне слова. Составление текста на основе личных наблюдений или по рисунку	1			04.12.2023	
55	Непроизносимые согласные в корне слова	1			05.12.2023	Библиотека ЦОК https://m.edsoo.ru/f842da88

56	Наблюдение за обозначением буквами непроизносимых согласных в корне слова	1			06.12.2023	Библиотека ЦОК https://m.edsoo.ru/f842dcb8
57	Отработка написания непроизносимых согласных в корне слова	1			07.12.2023	Библиотека ЦОК https://m.edsoo.ru/f842df92
58	Объяснительный диктант: отработываем написание слов с орфограммами корня	1			08.12.2023	
59	Правописание слов с удвоенными согласными	1			11.12.2023	Библиотека ЦОК https://m.edsoo.ru/f842a6b2
60	Отработка правописания слов с удвоенными согласными. Проверочный диктант	1			12.12.2023	Библиотека ЦОК https://m.edsoo.ru/f842a6b2
61	Написание текста по заданному плану. Сочинение по картине В. М. Васнецова "Снегурочка"	1			13.12.2023	
62	Резервный урок по разделу орфография: проверочная работа по теме "Правописание слов с орфограммами в корне"	1	1		14.12.2023	
63	Различные способы решения орфографической задачи в зависимости от места орфограммы в слове: правописание суффиксов ость, ов и др.	1			15.12.2023	Библиотека ЦОК https://m.edsoo.ru/f8421c24
64	Отработка способов решения	1				Библиотека ЦОК https://

	орфографической задачи в зависимости от места орфограммы в слове: закрепляем правописание суффиксов				18.12.202 3	m.edsoo.ru/f842b42c , https://m.edsoo.ru/f842b648
65	Различные способы решения орфографической задачи в зависимости от места орфограммы в слове: правописание приставок группа приставок с "о" и группа приставок с "а"	1			13.12.202 3	
66	Отработка способов решения орфографической задачи в зависимости от места орфограммы в слове: закрепляем правописание приставок	1			14.12.202 3	
67	Закрепляем правописание суффиксов и приставок	1			15.12.202 3	
68	Продолжаем учиться писать приставки: пишем приставки. Диктант с грамматическим заданием	1			18.12.202 3	
69	Разделительный твёрдый знак	1			19.12.202 3	Библиотека ЦОК https://m.edsoo.ru/f8423f9c , https://m.edsoo.ru/f8424190
70	Знакомство с жанром объявления	1			20.12.202 3	Библиотека ЦОК https://m.edsoo.ru/f8430904

71	Объясняющий диктант: повторение правил правописания	1			21.12.202 3	
72	Наблюдаем за знаками препинания в предложениях с однородными членами, не соединёнными союзами	1			22.12.202 3	Библиотека ЦОК https:// m.edsoo.ru/f84276d8
73	Наблюдаем за знаками препинания в предложениях с однородными членами, соединёнными повторяющимися союзами и, или	1			25.12.202 3	Библиотека ЦОК https:// m.edsoo.ru/f8427d36
74	Вспоминаем нормы речевого этикета: приглашение, просьба, извинение, благодарность, отказ	1			26.12.202 3	Библиотека ЦОК https:// m.edsoo.ru/f842730e
75	Продолжаем учиться составлять план текста. Составление и запись текста по рисунку на одну из данных тем	1			27.12.202 3	Библиотека ЦОК https:// m.edsoo.ru/f8424f28
76	Резервный урок по разделу орфография: отработка орфограмм, вызывающих трудности	1			28.12.202 3	Библиотека ЦОК https:// m.edsoo.ru/f8422494
77	Резервный урок по разделу орфография: отработка орфограмм, вызывающих трудности	1			29.12.202 3	
78	Резервный урок по разделу орфография: отработка	1			09.01.202	

	орфограмм, вызывающих трудности				4	
79	Резервный урок по разделу развитие речи: работаем с текстами	1			10.01.2024	Библиотека ЦОК https://m.edsoo.ru/f84228ae
80	Ознакомительное чтение: когда оно нужно	1			11.01.2024	
81	Имя существительное: общее значение, вопросы, употребление в речи. Части речи	1			12.01.2024	Библиотека ЦОК https://m.edsoo.ru/f8428aec
82	Имена существительные одушевлённые и неодушевлённые. Подробное изложение по самостоятельно составленному плану	1			15.01.2024	Библиотека ЦОК https://m.edsoo.ru/f842c750
83	Изложение текста с опорой на коллективно составленный план	1			16.01.2024	
84	Число имён существительных	1			17.01.2024	Библиотека ЦОК https://m.edsoo.ru/f84296c2
85	Имена существительные единственного и множественного числа. Имена существительные, имеющие форму одного числа	1			18.01.2024	Библиотека ЦОК https://m.edsoo.ru/f8429ec4
86	Изменение имён существительных по числам	1			19.01.2024	

87	Имена существительные мужского, женского и среднего рода	1			22.01.2024	Библиотека ЦОК https://m.edsoo.ru/f84291f4
88	Род имён существительных	1			23.01.2024	
89	Мягкий знак после шипящих на конце имён существительных	1			24.01.2024	Библиотека ЦОК https://m.edsoo.ru/f8429906
90	Закрепляем правило «Мягкий знак после шипящих на конце имён существительных»	1			25.01.2024	Библиотека ЦОК https://m.edsoo.ru/f8429cd0
91	Отрабатываем правило «Мягкий знак после шипящих на конце имён существительных». Объяснительный диктант	1			26.01.2024	Библиотека ЦОК https://m.edsoo.ru/f8429adc
92	Изложение текста с опорой на коллективно составленный план	1			29.01.2024	Библиотека ЦОК https://m.edsoo.ru/f842900a
93	Падеж имён существительных	1			30.01.2024	Библиотека ЦОК https://m.edsoo.ru/f842a086
94	Создание собственных текстов-повествований. Составление рассказа по картине И. Я. Билибина "Иван-царевич и лягушка-квакушка"	1			31.01.2024	
95	Падеж имён существительных: именительный падеж	1			01.02.2024	Библиотека ЦОК https://m.edsoo.ru/f842a23e

					4	
96	Падеж имён существительных: родительный падеж	1			02.02.202 4	Библиотека ЦОК https://m.edsoo.ru/f842b152
97	Падеж имён существительных: дательный падеж	1			05.02.202 4	Библиотека ЦОК https://m.edsoo.ru/f842b878
98	Пишем поздравительную открытку к празднику 8 Марта	1			06.02.202 4	Библиотека ЦОК https://m.edsoo.ru/f8430904
99	Падеж имён существительных: винительный падеж	1			07.02.202 4	
100	Падеж имён существительных: творительный падеж	1			08.02.202 4	Библиотека ЦОК https://m.edsoo.ru/f842ba62
101	Падеж имён существительных: предложный падеж	1			09.02.202 4	Библиотека ЦОК https://m.edsoo.ru/f842bd28
102	Изменение имён существительных по падежам и числам (склонение). Сочинение по картине	1			19.02.202 4	
103	Имена существительные 1, 2, 3-го склонения	1			20.02.202 4	Библиотека ЦОК https://m.edsoo.ru/f842bf44
104	Изложение текста с опорой на самостоятельно составленный план	1			21.02.202 4	

105	Обобщение знаний об имени существительном. Коллективное составление текста по картине К. Ф. Юона "Конец зимы. Полдень" (по опорным словам)	1			22.02.2024	Библиотека ЦОК https://m.edsoo.ru/f8428e2a
106	Наблюдение за правописанием безударных окончаний имён существительных 1-го склонения	1			23.02.2024	Библиотека ЦОК https://m.edsoo.ru/f842c32c
107	Правописание безударных окончаний имён существительных 1-го склонения	1			26.02.2024	Библиотека ЦОК https://m.edsoo.ru/f842c53e
108	Наблюдение за правописанием безударных окончаний имён существительных 2-го склонения	1			27.02.2024	Библиотека ЦОК https://m.edsoo.ru/f842c958
109	Правописание безударных окончаний имён существительных 2-го склонения	1			28.02.2024	Библиотека ЦОК https://m.edsoo.ru/f842cb2e
110	Наблюдение за правописанием безударных окончаний имён существительных 3-го склонения	1			29.02.2024	Библиотека ЦОК https://m.edsoo.ru/f842d240
111	Корректирование текстов с нарушенным порядком абзацев	1			01.03.2024	
112	Правописание безударных окончаний имён существительных 3-го склонения	1			04.03.2024	Библиотека ЦОК https://m.edsoo.ru/f842d47a
113	Правописание окончаний имён существительных во множественном числе	1			05.03.2024	Библиотека ЦОК https://m.edsoo.ru/f842e38e

114	Правописание безударных окончаний имён существительных: систематизация знаний	1			06.03.2024	Библиотека ЦОК https://m.edsoo.ru/f842d682
115	Объяснительный диктант (безударные гласные в падежных окончаниях имён существительных)	1			07.03.2024	Библиотека ЦОК https://m.edsoo.ru/f842e56e
116	Правописание безударных окончаний имён существительных: обобщение	1			11.03.2024	Библиотека ЦОК https://m.edsoo.ru/f842d894
117	Резервный урок по разделу орфография: проверочная работа по теме "Правописание безударных падежных окончаний имен существительных"	1	1		12.03.2024	Библиотека ЦОК https://m.edsoo.ru/f842e974
118	Имя прилагательное: общее значение, вопросы, употребление в речи	1			13.03.2024	Библиотека ЦОК https://m.edsoo.ru/f842e758
119	Резервный урок по разделу развитие речи: работаем с текстами-описаниями в научном и художественном стилях. Изобразительно-выразительные средства в описательном тексте. Работа с картиной М. А. Врубеля "Царевна-Лебедь"	1			14.03.2024	
120	Изменение имён прилагательных по родам	1			15.03.2024	Библиотека ЦОК https://m.edsoo.ru/f842eb5e

					4	
121	Зависимость формы имени прилагательного от формы имени существительного	1			18.03.2024	Библиотека ЦОК https://m.edsoo.ru/f842f036
122	Изменение имён прилагательных по числам	1			19.03.2024	Библиотека ЦОК https://m.edsoo.ru/f842edb6
123	Изменение имён прилагательных по падежам. Начальная форма имени прилагательного	1			20.03.2024	Библиотека ЦОК https://m.edsoo.ru/f842f3a6
124	Склонение имён прилагательных	1			21.03.2024	Библиотека ЦОК https://m.edsoo.ru/f842fbda
125	Значения имён прилагательных	1			22.03.2024	
126	Наблюдение за значениями имён прилагательных	1			01.04.2024	
127	Значения имён прилагательных: обобщение. Составление сочинения-отзыва по картине В. А. Серова "Девочка с персиками"	1			01.04.2024	
128	Наблюдение за правописанием окончаний имён прилагательных в единственном числе	1			02.04.2024	Библиотека ЦОК https://m.edsoo.ru/f842f6f8
129	Наблюдение за правописанием окончаний имён прилагательных во множественном числе	1			03.04.2024	Библиотека ЦОК https://m.edsoo.ru/f842fa4a

130	Правописание окончаний имён прилагательных в единственном и во множественном числе. Диктант с грамматическим заданием	1			03.04.2024	Библиотека ЦОК https://m.edsoo.ru/f842fea0
131	Обобщение знаний о написании окончаний имён прилагательных	1			04.04.2024	Библиотека ЦОК https://m.edsoo.ru/f8430332
132	Резервный урок по разделу орфография: проверочная работа по теме "Правописание безударных падежных окончаний имен прилагательных"	1	1		05.04.2024	Библиотека ЦОК https://m.edsoo.ru/f8430ff8
133	Обобщение знаний о написании окончаний имён существительных и имён прилагательных	1			08.04.2024	Библиотека ЦОК https://m.edsoo.ru/f84311d8
134	Местоимение (общее представление)	1			08.04.2024	Библиотека ЦОК https://m.edsoo.ru/f84313a4
135	Личные местоимения	1			09.04.2024	Библиотека ЦОК https://m.edsoo.ru/f8431746
136	Как изменяются личные местоимения	1			09.04.2024	Библиотека ЦОК https://m.edsoo.ru/f843191c
137	Резервный урок по разделу морфология: отработка темы "Изменение личных местоимений"	1			10.04.2024	Библиотека ЦОК https://m.edsoo.ru/f8431d40

138	Употребление личных местоимений в речи	1			10.04.2024	Библиотека ЦОК https://m.edsoo.ru/f8431b06
139	Правописание местоимений с предлогами	1			11.04.2024	Библиотека ЦОК https://m.edsoo.ru/f843233a
140	Правописание местоимений	1			11.04.2024	
141	Знакомство с жанром письма	1			12.04.2024	Библиотека ЦОК https://m.edsoo.ru/f84324ac
142	Учимся писать письма	1			15.04.2024	Библиотека ЦОК https://m.edsoo.ru/f843260a
143	Использование личных местоимений для устранения неоправданных повторов в тексте	1			16.04.2024	Библиотека ЦОК https://m.edsoo.ru/f84321b4
144	Наблюдение за связью предложений в тексте с помощью личных местоимений, синонимов, союзов и, а, но	1			17.04.2024	Библиотека ЦОК https://m.edsoo.ru/f8431fd4
145	Глагол: общее значение, вопросы, употребление в речи	1			18.04.2024	Библиотека ЦОК https://m.edsoo.ru/f8432768
146	Значение и употребление глаголов в речи. Составление текста по сюжетным рисункам	1			19.04.2024	
147	Неопределённая форма глагола	1				Библиотека ЦОК https://

					22.04.2024	m.edsoo.ru/f8432a1a
148	Изменение глаголов по числам. Составление предложений с нарушенным порядком слов	1			23.04.2024	Библиотека ЦОК https://m.edsoo.ru/f8432d80
149	Настоящее время глаголов	1			24.04.2024	Библиотека ЦОК https://m.edsoo.ru/f843303c
150	Будущее время глаголов	1			25.04.2024	Библиотека ЦОК https://m.edsoo.ru/f8433500
151	Прошедшее время глаголов. Составление текста-рассуждения по заданной теме	1			26.04.2024	Библиотека ЦОК https://m.edsoo.ru/f843337a
152	Наблюдение за связью предложений в тексте. Выборочное подробное изложение повествовательного текста по опорным словам и самостоятельно составленному плану	1			27.04.2024	Библиотека ЦОК https://m.edsoo.ru/f8433e88
153	Род глаголов в прошедшем времени	1			02.05.2024	Библиотека ЦОК https://m.edsoo.ru/f8434072
154	Наблюдение за написанием окончаний глаголов в прошедшем времени	1			03.05.2024	
155	Резервный урок по разделу морфология: отработка темы	1			06.05.2024	Библиотека ЦОК https://m.edsoo.ru/f843422a

					4	
156	Частица не, её значение	1			07.05.2024	Библиотека ЦОК https://m.edsoo.ru/f84343e2
157	Правописание частицы не с глаголами	1			08.05.2024	Библиотека ЦОК https://m.edsoo.ru/f8434784
158	Создание собственных текстов-рассуждений. Составление совета-рассуждения с использованием побудительных предложений и глаголов с частицей НЕ	1			13.05.2024	Библиотека ЦОК https://m.edsoo.ru/f8433cda
159	Правописание глаголов	1			14.05.2024	Библиотека ЦОК https://m.edsoo.ru/f8433924
160	Резервный урок по разделу морфология: отработка темы. Диктант	1			15.05.2024	Библиотека ЦОК https://m.edsoo.ru/f8433af0
161	Части речи: систематизация изученного в 3 классе	1			16.05.2024	Библиотека ЦОК https://m.edsoo.ru/f8434c84
162	Части речи: обобщение. Подробное изложение повествовательного текста	1			17.05.2024	
163	Резервный урок по разделу морфология: проверочная работа	1	1		20.05.2024	
164	Наблюдение за связью предложений в тексте с помощью	1			22.05.2024	Библиотека ЦОК https://m.edsoo.ru/f8423b6e

	союзов и, а, но. Корректирование текста с нарушенным порядком абзацев				4	
165	Повторяем правописание слов с изученными в 1-3 классах орфограммами в корне, приставках, окончаниях	1			23.05.202 4	
166	Повторяем правописание слов с изученными в 1-3 классах орфограммами	1			24.05.202 4	
167	Резервный урок по разделу орфография: отработка орфограмм, вызывающих трудности	1			27.05.202 4	Библиотека ЦОК https://m.edsoo.ru/f8425cca
168	Резервный урок по разделу орфография: отработка орфограмм, вызывающих трудности	1			28.05.202 4	Библиотека ЦОК https://m.edsoo.ru/f8425ea0
169	Резервный урок по разделу орфография: проверочная работа "Чему мы научились на уроках правописания в 3 классе"	1	1		29.05.202 4	Библиотека ЦОК https://m.edsoo.ru/f8434dd8
170	Как помочь вести диалог человеку, для которого русский язык не является родным	1			30.05.202 4	Библиотека ЦОК https://m.edsoo.ru/f841ef10
ОБЩЕЕ КОЛИЧЕСТВО ЧАСОВ ПО ПРОГРАММЕ		170	5	0		

4 КЛАСС

№ п/п	Тема урока	Количество часов			Дата изучения	Электронные цифровые образовательные ресурсы
		Всего	Контрольные работы	Практические работы		
1	Русский язык как язык межнационального общения. Наша речь и наш язык	1			04.09.2023	Библиотека ЦОК https://m.edsoo.ru/f8434f36
2	Текст: тема и основная мысль. Текст и его план	1			05.09.2023	Библиотека ЦОК https://m.edsoo.ru/f843565c
3	Текст: заголовок	1			06.09.2023	Библиотека ЦОК https://m.edsoo.ru/f843565c
4	Текст. План текста	1			07.09.2023	Библиотека ЦОК https://m.edsoo.ru/f84452d2
5	Текст. Структура текста. Составление текста (сказки) по его началу	1			08.09.2023	Библиотека ЦОК https://m.edsoo.ru/f84452d2
6	Вспоминаем типы текстов	1			11.09.2023	
7	Различаем тексты-повествования, тексты-описания и тексты-рассуждения	1			12.09.2023	Библиотека ЦОК https://m.edsoo.ru/f843585a , https://m.edsoo.ru/f843617e , https://m.edsoo.ru/f8437a56
8	Текст. Образные языковые	1				Библиотека ЦОК https://m.edsoo.ru/f8437a56

	средства				13.09.2023	m.edsoo.ru/f8443586
9	Подбираем заголовки, отражающие тему или основную мысль текста	1			14.09.2023	
10	Пишем собственный текст по предложенному заголовку	1			18.09.2023	Библиотека ЦОК https://m.edsoo.ru/f8443a04
11	Виды предложений по цели высказывания: повествовательные, вопросительные и побудительные	1			19.09.2023	Библиотека ЦОК https://m.edsoo.ru/f8435af8
12	Виды предложений по эмоциональной окраске: восклицательные и невосклицательные	1			20.09.2023	Библиотека ЦОК https://m.edsoo.ru/f8435af8
13	Резервный урок по разделу синтаксис: отработка темы "Предложения с обращениями"	1			21.09.2023	
14	Распространенные и нераспространенные предложения	1			22.09.2023	Библиотека ЦОК https://m.edsoo.ru/f8435c42
15	Словосочетание	1			25.09.2023	Библиотека ЦОК https://m.edsoo.ru/f84359a4
16	Связь слов в словосочетании	1			26.09.2023	Библиотека ЦОК https://m.edsoo.ru/fa251244

17	Связь между словами в предложении (при помощи смысловых вопросов)	1			27.09.2023	Библиотека ЦОК https://m.edsoo.ru/f8436034
18	Связь слов в словосочетании: обобщение	1			28.09.2023	Библиотека ЦОК https://m.edsoo.ru/fa2513de
19	Предложение и словосочетание: сходство и различие. Тренинг	1			29.09.2023	Библиотека ЦОК https://m.edsoo.ru/f84359a4
20	Учимся пересказывать: подробный письменный пересказ текста. Изложение	1			02.10.2023	Библиотека ЦОК https://m.edsoo.ru/f8441466
21	Повторение: слово, сочетание слов (словосочетание) и предложение. Тренинг	1			03.10.2023	Библиотека ЦОК https://m.edsoo.ru/fa251244
22	Предложения с однородными членами: без союзов, с союзами а, но, с одиночным союзом и	1			04.10.2023	Библиотека ЦОК https://m.edsoo.ru/f8438e60
23	Интонация перечисления в предложениях с однородными членами	1			05.10.2023	Библиотека ЦОК https://m.edsoo.ru/f8438e60
24	Знаки препинания в предложениях с однородными членами, соединёнными союзами	1			06.10.2023	Библиотека ЦОК https://m.edsoo.ru/f8439018
25	Знаки препинания в предложениях с однородными членами, соединёнными союзом и	1			16.10.2023	Библиотека ЦОК https://m.edsoo.ru/f8427ef8
26	Знаки препинания в	1				

	предложениях с однородными членами, соединёнными союзами и, а, но				17.10.2023	
27	Знаки препинания в предложениях с однородными членами без союзов	1			18.10.2023	Библиотека ЦОК https://m.edsoo.ru/f842809c
28	Знаки препинания в предложениях с однородными членами, соединёнными союзами и, а, но, и без союзов	1			19.10.2023	Библиотека ЦОК https://m.edsoo.ru/f8439018
29	Резервный урок по разделу развитие речи: работаем с текстами. Написание текста по репродукции картины И. Левитана "Золотая осень"	1			20.10.2023	Библиотека ЦОК https://m.edsoo.ru/f8445822
30	Запятая между однородными членами. Тренинг	1			23.10.2023	Библиотека ЦОК https://m.edsoo.ru/f84391a8
31	Запятая между однородными членами, соединёнными союзом. Тренинг	1			24.10.2023	Библиотека ЦОК https://m.edsoo.ru/f84391a8
32	Простое и сложное предложение. Как отличить сложное предложение от простого предложения?	1			25.10.2023	Библиотека ЦОК https://m.edsoo.ru/f844436e
33	Союз как часть речи	1			26.10.2023	Библиотека ЦОК https://m.edsoo.ru/f84445f8
34	Сложные предложения	1				Библиотека ЦОК https://

					27.10.2023	m.edsoo.ru/f84444d6
35	Сложные предложения с союзами и, а, но	1			30.10.2023	Библиотека ЦОК https://m.edsoo.ru/f84448dc
36	Союзы «и», «а», «но» в простых и сложных предложениях	1			31.10.2023	
37	Наблюдаем за знаками препинания в сложном предложении, состоящем из двух простых	1			01.11.2023	Библиотека ЦОК https://m.edsoo.ru/f8444ada
38	Пробуем ставить знаки препинания в сложном предложении, состоящем из двух простых	1			02.11.2023	Библиотека ЦОК https://m.edsoo.ru/f8444bfc
39	Сложные предложения без союзов. Тренинг	1			03.11.2023	Библиотека ЦОК https://m.edsoo.ru/f8444f3a
40	Предложения с прямой речью после слов автора	1			07.11.2023	Библиотека ЦОК https://m.edsoo.ru/f84453f4
41	Наблюдение за знаками препинания в предложении с прямой речью после слов автора	1			08.11.2023	Библиотека ЦОК https://m.edsoo.ru/f84456e2
42	Резервный урок по разделу синтаксис: синтаксический анализ предложения	1			09.11.2023	Библиотека ЦОК https://m.edsoo.ru/f84391a8
43	Резервный урок по разделу	1				Библиотека ЦОК https://

	синтаксис: повторяем всё, что узнали о синтаксисе				10.11.2023	m.edsoo.ru/f843876c
44	Повторяем лексику: наблюдаем за использованием в речи устаревших слов. О происхождении слов. Заимствованные слова	1			13.11.2023	Библиотека ЦОК https://m.edsoo.ru/f8436656
45	Повторяем лексику: наблюдаем за использованием в речи синонимов, антонимов, омонимов. Слово и его значение. Многозначные слова	1			14.11.2023	Библиотека ЦОК https://m.edsoo.ru/f8436818
46	Сочинение как вид письменной работы. Написание сочинения по своим наблюдениям	1			15.11.2023	Библиотека ЦОК https://m.edsoo.ru/f84274ee
47	Наблюдаем за использованием в речи фразеологизмов	1			16.11.2023	Библиотека ЦОК https://m.edsoo.ru/f843698a
48	Учимся понимать фразеологизмы	1			17.11.2023	
49	Учимся использовать фразеологизмы	1			27.11.2023	
50	Повторяем состав слова	1			28.11.2023	Библиотека ЦОК https://m.edsoo.ru/f8436b10
51	Основа слова	1			29.11.2023	Библиотека ЦОК https://m.edsoo.ru/f8436caa

					3	
52	Неизменяемые слова: состав слова. Выделение в словах окончания, корня, приставки, суффикса	1			30.11.2023	Библиотека ЦОК https://m.edsoo.ru/f8436ffc
53	Отрабатываем разбор слова по составу	1			01.12.2023	Библиотека ЦОК https://m.edsoo.ru/f8445a70
54	Правописание суффиксов имён существительных. Правописание приставок и суффиксов	1			04.12.2023	
55	Правила правописания, изученные в 1-3 классах. Правописание безударных гласных в корне слова. Правописание парных по глухости-звонкости согласных звуков в корне слова	1			05.12.2023	Библиотека ЦОК https://m.edsoo.ru/f84378da
56	Повторение правил правописания, изученных в 1—3 классах. Правописание непроносимых согласных. Правописание слов с удвоенными согласными. Правописание слов с буквами Ъ и Ь	1			06.12.2023	
57	Обобщение: самостоятельные и служебные части речи	1			07.12.2023	Библиотека ЦОК https://m.edsoo.ru/f84383ca

58	Наречие: значение, вопросы, употребление в речи	1			08.12.2023	Библиотека ЦОК https://m.edsoo.ru/f844304a
59	Как образуются наречия. Виды наречий (наблюдение)	1			11.12.2023	Библиотека ЦОК https://m.edsoo.ru/f8443180
60	Наречие: обобщение знаний	1			12.12.2023	Библиотека ЦОК https://m.edsoo.ru/f8443298
61	Значение наиболее употребляемых суффиксов изученных частей речи. Состав неизменяемых слов	1			13.12.2023	
62	Резервный урок по разделу морфология: отработка темы "Имя существительное": Как определить падеж имени существительного? Признаки падежных форм имен существительных	1			14.12.2023	Библиотека ЦОК https://m.edsoo.ru/f8439a86
63	Несклоняемые имена существительные	1			15.12.2023	Библиотека ЦОК https://m.edsoo.ru/f8439ff4
64	Имена существительные 1, 2, 3-го склонения	1			18.12.2023	Библиотека ЦОК https://m.edsoo.ru/f8439e64
65	Падежные окончания имен существительных 1-го склонения	1			13.12.2023	Библиотека ЦОК https://m.edsoo.ru/f84371d2

66	Резервный урок по разделу развитие речи: работаем с текстами. Составление текста по репродукции картины А. Пластова "Первый снег"	1			14.12.2023	
67	Падежные окончания имен существительных 2-го склонения	1			15.12.2023	Библиотека ЦОК https://m.edsoo.ru/f8437344
68	Падежные окончания имен существительных 3-го склонения	1			18.12.2023	Библиотека ЦОК https://m.edsoo.ru/f84374ac
69	Особенности падежных окончаний имён существительных в дательном и предложном падеже	1			19.12.2023	
70	Особенности падежных окончаний имён существительных в родительном и винительном падеже	1			20.12.2023	Библиотека ЦОК https://m.edsoo.ru/f843a800
71	Правописание падежных окончаний имён существительных 1 склонения	1			21.12.2023	Библиотека ЦОК https://m.edsoo.ru/f84371d2
72	Правописание падежных окончаний имён существительных 2 склонения	1			22.12.2023	Библиотека ЦОК https://m.edsoo.ru/f8437344
73	Правописание падежных окончаний имён существительных 3 склонения	1			25.12.2023	Библиотека ЦОК https://m.edsoo.ru/f84374ac
74	Правописание падежных	1				

	окончаний имён существительных в родительном и винительном падеже				26.12.202 3	
75	Правописание падежных окончаний имён существительных в дательном и предложном падеже	1			27.12.202 3	
76	Правописание падежных окончаний имён существительных в творительном падеже	1			28.12.202 3	Библиотека ЦОК https://m.edsoo.ru/f843a2c4
77	Правописание безударных падежных окончаний имен существительных во множественном числе	1			29.12.202 3	Библиотека ЦОК https://m.edsoo.ru/f843a67a
78	Падежные окончания имён существительных множественного числа в дательном, творительном, предложном падежах	1			09.01.202 4	Библиотека ЦОК https://m.edsoo.ru/f843a95e
79	Безударные падежные окончания имён существительных: систематизация	1			10.01.202 4	Библиотека ЦОК https://m.edsoo.ru/f8437768
80	Безударные падежные окончания имён существительных: обобщение	1			11.01.202 4	Библиотека ЦОК https://m.edsoo.ru/f8437c72
81	Морфологический разбор имени существительного	1			12.01.202 4	Библиотека ЦОК https://m.edsoo.ru/f843ac10

82	Учимся пересказывать: выборочный устный пересказ текста	1			15.01.202 4	Библиотека ЦОК https:// m.edsoo.ru/f843aabc
83	Резервный урок по разделу орфография: Правописание безударных падежных окончаний имён существительных в единственном числе	1			16.01.202 4	Библиотека ЦОК https:// m.edsoo.ru/f843a152
84	Правописание безударных падежных окончаний имен существительных во множественном числе	1			17.01.202 4	Библиотека ЦОК https:// m.edsoo.ru/f843760a
85	Пишем подробный пересказ текста. Изложение	1			18.01.202 4	Библиотека ЦОК https:// m.edsoo.ru/f84401e2
86	Имя прилагательное. Значение и употребление имён прилагательных	1			19.01.202 4	Библиотека ЦОК https:// m.edsoo.ru/f843ad5a
87	Зависимость формы имени прилагательного от формы имени существительного. Род и число имен прилагательных	1			22.01.202 4	Библиотека ЦОК https:// m.edsoo.ru/f843ae9a , https://m.edsoo.ru/f843afda
88	Пишем сжатый пересказ текста	1			23.01.202 4	
89	Склонение имен прилагательных	1			24.01.202 4	Библиотека ЦОК https:// m.edsoo.ru/f843b818

90	Правописание падежных окончаний имён прилагательных	1			25.01.2024	Библиотека ЦОК https://m.edsoo.ru/f8438122
91	Правописание падежных окончаний имён прилагательных в единственном числе	1			26.01.2024	Библиотека ЦОК https://m.edsoo.ru/f843bac0 , https://m.edsoo.ru/f843bc28
92	Редактируем предложенный текст. Работа с деформированными предложениями и текстом	1			29.01.2024	Библиотека ЦОК https://m.edsoo.ru/f843966c
93	Особенности склонения имён прилагательных во множественном числе	1			30.01.2024	Библиотека ЦОК https://m.edsoo.ru/f843c984
94	Правописание падежных окончаний имён прилагательных во множественном числе	1			31.01.2024	Библиотека ЦОК https://m.edsoo.ru/f843c7c2
95	Пишем сочинение-описание на тему. Составление сравнительного описания на заданную тему по данному началу	1			01.02.2024	Библиотека ЦОК https://m.edsoo.ru/f843b67e
96	Морфологический разбор имени прилагательного	1			02.02.2024	Библиотека ЦОК https://m.edsoo.ru/f843caec
97	Безударные падежные окончания имён прилагательных: систематизация	1			05.02.2024	Библиотека ЦОК https://m.edsoo.ru/f843c42a
98	Безударные падежные окончания имён прилагательных:	1			06.02.2024	Библиотека ЦОК https://m.edsoo.ru/f843c42a

	обобщение				4	
99	Можно ли по-разному читать один и тот же текст? Сравнение художественного и научного описания	1			07.02.2024	Библиотека ЦОК https://m.edsoo.ru/f843f67a
100	Резервный урок по разделу морфология: Отработка темы "Имя прилагательное"	1			08.02.2024	Библиотека ЦОК https://m.edsoo.ru/f8438276
101	Чем изучающее чтение отличается от ознакомительного чтения. Написание текста по репродукции картины И. Грабаря "Февральская лазурь"	1			09.02.2024	Библиотека ЦОК https://m.edsoo.ru/f843617e
102	Нормы речевого этикета	1			19.02.2024	Библиотека ЦОК https://m.edsoo.ru/f843508a
103	Правописание имён прилагательных: падежные окончания	1			20.02.2024	
104	Резервный урок по разделу орфография: Правописание падежных окончаний имен прилагательных в единственном и множественном числе. Повторение	1			21.02.2024	
105	Местоимение. Личные местоимения	1			22.02.2024	Библиотека ЦОК https://m.edsoo.ru/f843cc40
106	Личные местоимения 1го и 3го	1				Библиотека ЦОК https://

	лица единственного и множественного числа. Склонение личных местоимений 1-го и 2-го лица				23.02.202 4	m.edsoo.ru/f843cda8
107	Склонение личных местоимений. Склонение личных местоимений 3-го лица	1			26.02.202 4	Библиотека ЦОК https://m.edsoo.ru/f843cefc
108	Пишем текст по предложенному плану	1			27.02.202 4	
109	Правописание личных местоимений. Написание личных местоимений с предлогами	1			28.02.202 4	Библиотека ЦОК https://m.edsoo.ru/f843d05a , https://m.edsoo.ru/f843d424
110	Особенности диалога. Составление текста по рисунку с включением диалога. Инсценировка диалога. Составление диалога по данным условиям	1			29.02.202 4	
111	Резервный урок по разделу морфология: тема "Использование местоимений для устранения неоправданного повтора слов в тексте"	1			01.03.202 4	Библиотека ЦОК https://m.edsoo.ru/f843d5a0
112	Раздельное написание личных местоимений с предлогами. Тренинг	1			04.03.202 4	
113	Вспоминаем, как написать письмо, поздравительную	1			05.03.202	Библиотека ЦОК https://m.edsoo.ru/f84351f2 ,

	открытку, объявление. Письмо. Написание поздравления к празднику 8 марта. Подбор и составление объявлений для стенной газеты				4	https://m.edsoo.ru/f843d6f4
114	Глагол как часть речи	1			06.03.2024	Библиотека ЦОК https://m.edsoo.ru/f843d866
115	Различение глаголов, отвечающих на вопросы «что делать?» и «что сделать?»	1			07.03.2024	Библиотека ЦОК https://m.edsoo.ru/f843dce4
116	Неопределенная форма глагола	1			11.03.2024	Библиотека ЦОК https://m.edsoo.ru/f843f210
117	Пишем сочинение-отзыв по репродукции картины	1			12.03.2024	
118	Настоящее время глагола	1			13.03.2024	Библиотека ЦОК https://m.edsoo.ru/f84419e8
119	Прошедшее время глагола	1			14.03.2024	
120	Будущее время глагола	1			15.03.2024	Библиотека ЦОК https://m.edsoo.ru/f8441d08
121	Настоящее, прошедшее и будущее время глагола	1			18.03.2024	

122	Ситуации устного и письменного общения. Составление текста о правилах уличного движения	1			19.03.2024	Библиотека ЦОК https://m.edsoo.ru/f8441d08
123	Речь: диалогическая и монологическая	1			20.03.2024	Библиотека ЦОК https://m.edsoo.ru/f8435378 , https://m.edsoo.ru/f84354ea
124	Особенности разбора глаголов по составу	1			21.03.2024	Библиотека ЦОК https://m.edsoo.ru/f84422b2
125	Глагол в словосочетании	1			22.03.2024	Библиотека ЦОК https://m.edsoo.ru/f8442dd4
126	Глагол в предложении	1			01.04.2024	Библиотека ЦОК https://m.edsoo.ru/f844168c
127	Спряжение глаголов: изменение по лицам и числам	1			01.04.2024	Библиотека ЦОК https://m.edsoo.ru/f843f7c4
128	Глаголы 2-го лица настоящего и будущего времени в единственном числе	1			02.04.2024	Библиотека ЦОК https://m.edsoo.ru/f843f90e
129	Мягкий знак после шипящих на конце глаголов в форме 2-го лица единственного числа	1			03.04.2024	Библиотека ЦОК https://m.edsoo.ru/f843fa44
130	Отрабатываем правописание глаголов в форме 2го лица единственного числа	1			03.04.2024	
131	I и II спряжение глаголов	1			04.04.2024	Библиотека ЦОК https://m.edsoo.ru/f84402f0

					4	
132	Личные формы глагола	1			05.04.2024	Библиотека ЦОК https://m.edsoo.ru/f8440408
133	Личные окончания глаголов I и II спряжения	1			08.04.2024	Библиотека ЦОК https://m.edsoo.ru/f844052a
134	Способы определения I и II спряжения глаголов	1			08.04.2024	
135	Отработка способов определения I и II спряжения глаголов	1			09.04.2024	
136	Пишем сочинение-повествование на тему. Составление рассказа (сказки) по содержанию пословицы, фразеологизма	1			09.04.2024	
137	Отрабатываем правило определения спряжения глаголов с безударными личными окончаниями	1			10.04.2024	
138	Отрабатываем правописание безударных личных окончаний глаголов-исключений	1			10.04.2024	Библиотека ЦОК https://m.edsoo.ru/f84410a6
139	Правописание безударных личных окончаний глаголов	1			11.04.2024	Библиотека ЦОК https://m.edsoo.ru/f8440732
140	Отрабатываем правописание безударных личных окончаний	1			11.04.2024	Библиотека ЦОК https://m.edsoo.ru/f844087c

	глаголов				4	
141	Безударные личные окончания глаголов: трудные случаи	1			12.04.2024	Библиотека ЦОК https://m.edsoo.ru/f8440a2a
142	Отрабатываем трудные случаи написания безударных личных окончаний глаголов	1			15.04.2024	Библиотека ЦОК https://m.edsoo.ru/f84412f4
143	Резервный урок по разделу морфология: Что такое возвратные глаголы?	1			16.04.2024	Библиотека ЦОК https://m.edsoo.ru/f843fb98
144	Правописание глаголов на -ться и –тся	1			17.04.2024	Библиотека ЦОК https://m.edsoo.ru/f843fcd8
145	Отрабатываем правописание глаголов на -ться и –тся	1			18.04.2024	Библиотека ЦОК https://m.edsoo.ru/f84400ac
146	Частица НЕ, её значение (повторение)	1			19.04.2024	Библиотека ЦОК https://m.edsoo.ru/f843db72
147	Пишем сочинение-рассуждение на тему. Составление текста-рассуждения по таблице, правилу	1			22.04.2024	Библиотека ЦОК https://m.edsoo.ru/f843bd72
148	Безударные личные окончания глаголов: систематизация	1			23.04.2024	
149	Безударные личные окончания глаголов: обобщение	1			24.04.2024	

150	Правописание глаголов в прошедшем времени	1			25.04.2024	Библиотека ЦОК https://m.edsoo.ru/f844179a
151	Отрабатываем правописание суффиксов и окончаний глаголов в прошедшем времени	1			26.04.2024	Библиотека ЦОК https://m.edsoo.ru/f8442078
152	Морфологический разбор глагола	1			27.04.2024	Библиотека ЦОК https://m.edsoo.ru/f8442cb2
153	Обобщение знаний о глаголе	1			02.05.2024	Библиотека ЦОК https://m.edsoo.ru/fa25110e
154	Глагол: систематизация знаний	1			03.05.2024	Библиотека ЦОК https://m.edsoo.ru/f844219a
155	Резервный урок по разделу морфология: Глагол. Отработка материала	1			06.05.2024	Библиотека ЦОК https://m.edsoo.ru/f8442b90
156	Резервный урок по разделу морфология: Отработка темы "Глагол"	1			07.05.2024	Библиотека ЦОК https://m.edsoo.ru/f844157e
157	Резервный урок по разделу морфология: Проверь себя	1			08.05.2024	Библиотека ЦОК https://m.edsoo.ru/f8436e12
158	Резервный урок по разделу морфология: Проверочная работа	1	1		13.05.2024	Библиотека ЦОК https://m.edsoo.ru/f8439306
159	Пишем подробный пересказ текста. Изложение	1			14.05.2024	Библиотека ЦОК https://m.edsoo.ru/f84418c6

					4	
160	Изученные правила правописания глаголов: систематизация	1			15.05.2024	Библиотека ЦОК https://m.edsoo.ru/f843d9e2
161	Отрабатываем изученные правила правописания глаголов	1			16.05.2024	Библиотека ЦОК https://m.edsoo.ru/f84424ec
162	Как сделать текст интереснее. Составление текста по репродукции карины И. Шишкина "Рожь"	1			17.05.2024	
163	Наблюдаем за написанием разных частей речи	1			20.05.2024	Библиотека ЦОК https://m.edsoo.ru/fa251c12
164	Орфографический тренинг: правописание разных частей речи	1			22.05.2024	Библиотека ЦОК https://m.edsoo.ru/fa251956
165	Резервный урок по разделу орфография: проверочная работа на тему "Безударные личные окончания глаголов"	1	1		23.05.2024	Библиотека ЦОК https://m.edsoo.ru/f8442a6e
166	Учимся пересказывать: подробный устный пересказ текста	1			24.05.2024	
167	Резервный урок по разделу развитие речи: проверочная работа	1	1		27.05.2024	Библиотека ЦОК https://m.edsoo.ru/f84423d4
168	Характеристика звуков русского языка. Звуки и буквы	1			28.05.2024	Библиотека ЦОК https://m.edsoo.ru/f843639a

					4	
169	Звуко-буквенный разбор слова	1			29.05.202 4	Библиотека ЦОК https://m.edsoo.ru/f84364e4
170	Резервный урок по разделу орфография: проверочная работа по теме "Чему мы научились на уроках русского языка в 4 классе"	1	1		30.05.202 4	Библиотека ЦОК https://m.edsoo.ru/fa251adc , https://m.edsoo.ru/fa251d48

ЦИФРОВЫЕ ОБРАЗОВАТЕЛЬНЫЕ РЕСУРСЫ И РЕСУРСЫ СЕТИ

ИНТЕРНЕТ

- Издательства «Просвещение» www.prosv.ru (раздел «Школа России» www.schoolrussia.ru)
- Федерация Интернет-образования, сетевое объединение методистов www.som.fio.ru
- Российская версия международного проекта Сеть творческих учителей it-n.ru
- Российский общеобразовательный Портал www.school.edu.ru
- Единая коллекция цифровых образовательных ресурсов www.school-collection.edu.ru

<https://resh.edu.ru>

МИНИСТЕРСТВО ПРОСВЕЩЕНИЯ РОССИЙСКОЙ ФЕДЕРАЦИИ
МИНИСТЕРСТВО ОБРАЗОВАНИЯ И НАУКИ РЕСПУБЛИКИ
ДАГЕСТАН

Физическое лицо - Абусуева А.А.

**Общеобразовательное учреждение "Образовательный центр
"Развитие"**

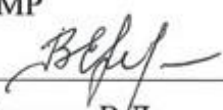
РАССМОТРЕНО

На заседании
Методического совета

Протокол №1
от «25» 08. 2023 г.

СОГЛАСОВАНО

Заместитель директора по
НМР



Ерохина В.Д.
Приказ № 137/А
от «29» 08 2023 г.

УТВЕРЖДЕНО

Заместитель генерального
директора, директор школы
ОУ «ОЦ «Развитие»



Магомедова А.Б.
Приказ № 137/А
от «29» 08 2023 г.



РАБОЧАЯ ПРОГРАММА

учебного предмета «Литературное чтение»

для обучающихся 1-4 классов

Махачкала, 2023

ПОЯСНИТЕЛЬНАЯ ЗАПИСКА

Рабочая программа по учебному предмету «Литературное чтение» (предметная область «Русский язык и литературное чтение») соответствует Федеральной рабочей программе по учебному предмету «Литературное чтение» и включает пояснительную записку, содержание обучения, планируемые результаты освоения программы по литературному чтению. Пояснительная записка отражает общие цели и задачи изучения литературного чтения, место в структуре учебного плана, а также подходы к отбору содержания и планируемым результатам.

Содержание обучения представлено тематическими блоками, которые предлагаются для обязательного изучения в каждом классе на уровне начального общего образования. Содержание обучения в каждом классе завершается перечнем универсальных учебных действий (познавательных, коммуникативных, регулятивных), которые возможно формировать средствами литературного чтения с учётом возрастных особенностей обучающихся.

Планируемые результаты освоения программы по литературному чтению включают личностные, метапредметные результаты за период обучения, а также предметные достижения обучающегося за каждый год обучения на уровне начального общего образования.

ОБЩАЯ ХАРАКТЕРИСТИКА УЧЕБНОГО ПРЕДМЕТА «ЛИТЕРАТУРНОЕ ЧТЕНИЕ»

Программа по литературному чтению на уровне начального общего образования составлена на основе требований к результатам освоения программы начального общего образования ФГОС НОО, а также ориентирована на целевые приоритеты духовно-нравственного развития, воспитания и социализации обучающихся, сформулированные в федеральной рабочей программе воспитания.

Литературное чтение – один из ведущих учебных предметов уровня начального общего образования, который обеспечивает, наряду с достижением предметных результатов, становление базового умения, необходимого для успешного изучения других предметов и дальнейшего обучения, читательской грамотности и закладывает основы интеллектуального, речевого, эмоционального, духовно-нравственного развития обучающихся.

Литературное чтение призвано ввести обучающегося в мир художественной литературы, обеспечить формирование навыков смыслового

чтения, способов и приёмов работы с различными видами текстов и книгой, знакомство с детской литературой и с учётом этого направлен на общее и литературное развитие обучающегося, реализацию творческих способностей обучающегося, а также на обеспечение преемственности в изучении систематического курса литературы.

ЦЕЛИ ИЗУЧЕНИЯ УЧЕБНОГО ПРЕДМЕТА «ЛИТЕРАТУРНОЕ ЧТЕНИЕ»

Приоритетная цель обучения литературному чтению – становление грамотного читателя, мотивированного к использованию читательской деятельности как средства самообразования и саморазвития, осознающего роль чтения в успешности обучения и повседневной жизни, эмоционально откликающегося на прослушанное или прочитанное произведение.

Приобретённые обучающимися знания, полученный опыт решения учебных задач, а также сформированность предметных и универсальных действий в процессе изучения литературного чтения станут фундаментом обучения на уровне основного общего образования, а также будут востребованы в жизни.

Достижение цели изучения литературного чтения определяется решением следующих задач:

- формирование у обучающихся положительной мотивации к систематическому чтению и слушанию художественной литературы и произведений устного народного творчества;
- достижение необходимого для продолжения образования уровня общего речевого развития;
- осознание значимости художественной литературы и произведений устного народного творчества для всестороннего развития личности человека;
- первоначальное представление о многообразии жанров художественных произведений и произведений устного народного творчества;
- овладение элементарными умениями анализа и интерпретации текста, осознанного использования при анализе текста изученных литературных понятий в соответствии с представленными предметными результатами по классам;
- овладение техникой смыслового чтения вслух, «про себя» (молча) и текстовой деятельностью, обеспечивающей понимание и использование информации
- для решения учебных задач.

Программа по литературному чтению представляет вариант распределения предметного содержания по годам обучения с характеристикой планируемых результатов. Содержание программы по литературному чтению раскрывает следующие направления литературного образования обучающегося: речевая и читательская деятельности, круг чтения, творческая деятельность.

В основу отбора произведений для литературного чтения положены общедидактические принципы обучения: соответствие возрастным возможностям и особенностям восприятия обучающимися фольклорных произведений и литературных текстов; представленность в произведениях нравственно-эстетических ценностей, культурных традиций народов России, отдельных произведений выдающихся представителей мировой детской литературы.

Важным принципом отбора содержания программы по литературному чтению является представленность разных жанров, видов и стилей произведений, обеспечивающих формирование функциональной литературной грамотности обучающегося, а также возможность достижения метапредметных результатов, способности обучающегося воспринимать различные учебные тексты при изучении других предметов учебного плана начального общего образования.

Планируемые результаты изучения литературного чтения включают личностные, метапредметные результаты за период обучения, а также предметные достижения обучающегося за каждый год обучения на уровне начального общего образования.

МЕСТО УЧЕБНОГО ПРЕДМЕТА «ЛИТЕРАТУРНОЕ ЧТЕНИЕ» В УЧЕБНОМ ПЛАНЕ

Предмет «Литературное чтение» преемственен по отношению к предмету «Литература», который изучается в основной школе.

На литературное чтение в 1 классе отводится 132 часа (из них не менее 80 часов составляет вводный интегрированный учебный курс «Обучение грамоте»), во 2-4 классах по 136 часов (4 часа в неделю в каждом классе).

СОДЕРЖАНИЕ УЧЕБНОГО ПРЕДМЕТА

1 КЛАСС

Обучение грамоте^[1]

Развитие речи

Составление небольших рассказов на основе собственных игр, занятий. Участие в диалоге. Понимание текста при его прослушивании и при самостоятельном чтении вслух.

Фонетика

Звуки речи. Единство звукового состава слова и его значения. Установление последовательности звуков в слове и определение количества звуков.

Чтение

Слоговое чтение (ориентация на букву, обозначающую гласный звук). Плавное слоговое чтение и чтение целыми словами со скоростью, соответствующей индивидуальному темпу. Осознанное чтение слов, словосочетаний, предложений. Чтение с интонациями и паузами в соответствии со знаками препинания. Выразительное чтение на материале небольших прозаических текстов и стихотворений.

Орфоэпическое чтение (при переходе к чтению целыми словами). Орфографическое чтение (проговаривание) как средство самоконтроля при письме под диктовку и при списывании.

СИСТЕМАТИЧЕСКИЙ КУРС

Сказка фольклорная (народная) и литературная (авторская). Восприятие текста произведений художественной литературы и устного народного творчества (не менее четырёх произведений). Фольклорная и литературная (авторская) сказка: сходство и различия. Реальность и волшебство в сказке. Событийная сторона сказок: последовательность событий в фольклорной (народной) и литературной (авторской) сказке. Отражение сюжета в иллюстрациях. Герои сказочных произведений. Нравственные ценности и идеи, традиции, быт, культура в русских народных и литературных (авторских) сказках, поступки, отражающие нравственные качества (отношение к природе, людям, предметам).

Произведения для чтения: народные сказки о животных «Лисица и тетерев», «Лиса и рак», литературные (авторские) сказки К.Д. Ушинский «Петух и собака», сказки В.Г.Сутеева «Кораблик», «Под грибом» и другие (по выбору).

Произведения о детях и для детей. Понятие «тема произведения» (общее представление): чему посвящено, о чём рассказывает. Главная мысль произведения: его основная идея (чему учит? какие качества воспитывает?).

Произведения одной темы, но разных жанров: рассказ, стихотворение, сказка (общее представление на примере не менее шести произведений К. Д. Ушинского, Л. Н. Толстого, Е. А. Пермяка, В. А. Осеевой, А. Л. Барто, Ю. И. Ермолаева). Характеристика героя произведения, общая оценка поступков. Понимание заголовка произведения, его соотношения с содержанием произведения и его идеей. Осознание нравственно-этических понятий: друг, дружба, забота, труд, взаимопомощь.

Произведения для чтения: К.Д. Ушинский «Худо тому, кто добра не делает никому», Л.Н. Толстой «Косточка», Е.А. Пермяк «Торопливый ножик»,

В.А. Осеева «Три товарища», А.Л. Барто «Я – лишний», Ю.И. Ермолаев «Лучший друг» и другие (по выбору).

Произведения о родной природе. Восприятие и самостоятельное чтение поэтических произведений о природе (на примере трёх-четырёх доступных произведений А. К. Толстого, А. Н. Плещеева, Е. Ф. Трутневой, С. Я. Маршака и др.). Тема поэтических произведений: звуки и краски природы, времена года, человек и природа; Родина, природа родного края. Особенности стихотворной речи, сравнение с прозаической: рифма, ритм (практическое ознакомление). Настроение, которое рождает поэтическое произведение. Отражение нравственной идеи в произведении: любовь к Родине, природе родного края. Иллюстрация к произведению как отражение эмоционального отклика на произведение. Выразительное чтение поэзии. Роль интонации при выразительном чтении. Интонационный рисунок выразительного чтения: ритм, темп, сила голоса.

Устное народное творчество – малые фольклорные жанры (не менее шести произведений). Многообразие малых жанров устного народного творчества: потешка, загадка, пословица, их назначение (веселить, потешать, играть, поучать). Особенности разных малых фольклорных жанров. Потешка – игровой народный фольклор. Загадки – средство воспитания живости ума, сообразительности. Пословицы – проявление народной мудрости, средство воспитания понимания жизненных правил.

Произведения для чтения: потешки, загадки, пословицы.

Произведения о братьях наших меньших (трёх-четырёх авторов по выбору) – герои произведений. Цель и назначение произведений о взаимоотношениях человека и животных – воспитание добрых чувств и бережного отношения к животным. Виды текстов: художественный и научно-познавательный, их сравнение. Характеристика героя: описание его внешности. Осознание нравственно-этических понятий: любовь и забота о животных.

Произведения для чтения: В.В. Бианки «Лис и Мышонок», Е.И. Чарушин «Про Томку», М.М. Пришвин «Ёж», Н.И. Сладков «Лисица и Ёж» и другие.

Произведения о маме. Восприятие и самостоятельное чтение произведений о маме (не менее одного автора по выбору, на примере доступных произведений Е. А. Благиной, А. Л. Барто, А. В. Митяева и др.). Осознание нравственно-этических понятий: чувство любви как привязанность одного человека к другому (матери к ребёнку, детей к матери, близким), проявление любви и заботы о родных людях.

Произведения для чтения: Е.А. Благина «Посидим в тишине», А.Л. Барто «Мама», А.В. Митяев «За что я люблю маму» и другие (по выбору).

Фольклорные и авторские произведения о чудесах и фантазии (не менее трёх произведений). Способность автора произведения замечать чудесное в каждом жизненном проявлении, необычное в обычных явлениях окружающего мира. Сочетание в произведении реалистических событий с необычными, сказочными, фантастическими.

Произведения для чтения: Р.С. Сеф «Чудо», В.В. Лунин «Я видел чудо», Б.В. Заходер «Моя Вообразия», Ю.П. Мориц «Сто фантазий» и другие (по выбору).

Библиографическая культура (работа с детской книгой). Представление о том, что книга – источник необходимых знаний. Обложка, оглавление, иллюстрации – элементы ориентировки в книге. Умение использовать тематический каталог при выборе книг в библиотеке.

Изучение литературного чтения в 1 классе способствует освоению на пропедевтическом уровне ряда универсальных учебных действий: познавательных универсальных учебных действий, коммуникативных универсальных учебных действий, регулятивных универсальных учебных действий, совместной деятельности.

Базовые логические действия как часть познавательных универсальных учебных действий способствуют формированию умений:

- читать вслух целыми словами без пропусков и перестановок букв и слогов доступные по восприятию и небольшие по объёму прозаические и стихотворные произведения;
- понимать фактическое содержание прочитанного или прослушанного текста;
- ориентироваться в терминах и понятиях: фольклор, малые фольклорные жанры, тема, идея, заголовок, содержание произведения, сказка (фольклорная и литературная), автор, герой, рассказ, стихотворение (в пределах изученного);

- различать и группировать произведения по жанрам (загадки, пословицы, сказки (фольклорная и литературная), стихотворение, рассказ);
- анализировать текст: определять тему, устанавливать последовательность событий в произведении, характеризовать героя, давать положительную или отрицательную оценку его поступкам, задавать вопросы по фактическому содержанию;
- сравнивать произведения по теме, настроению, которое оно вызывает.

Работа с информацией как часть познавательных универсальных учебных действий способствует формированию умений:

- понимать, что текст произведения может быть представлен в иллюстрациях, различных видах зрительного искусства (фильм, спектакль и другие);
- соотносить иллюстрацию с текстом произведения, читать отрывки из текста, которые соответствуют иллюстрации.

Коммуникативные универсальные учебные действия способствуют формированию умений:

- читать наизусть стихотворения, соблюдать орфоэпические и пунктуационные нормы;
- участвовать в беседе по обсуждению прослушанного или прочитанного текста: слушать собеседника, отвечать на вопросы, высказывать своё отношение к обсуждаемой проблеме;
- пересказывать (устно) содержание произведения с опорой на вопросы, рисунки, предложенный план;
- объяснять своими словами значение изученных понятий;
- описывать своё настроение после слушания (чтения) стихотворений, сказок, рассказов.

Регулятивные универсальные учебные действия способствуют формированию умений:

- понимать и удерживать поставленную учебную задачу, в случае необходимости обращаться за помощью к учителю;
- проявлять желание самостоятельно читать, совершенствовать свой навык чтения;
- с помощью учителя оценивать свои успехи (трудности) в освоении читательской деятельности.

Совместная деятельность способствует формированию умений:

- проявлять желание работать в парах, небольших группах;

- проявлять культуру взаимодействия, терпение, умение договариваться, ответственно выполнять свою часть работы.

2 КЛАСС

О нашей Родине. Круг чтения: произведения о Родине (на примере не менее трёх стихотворений И. С. Никитина, Ф. П. Савинова, А. А. Прокофьева и др.). Патриотическое звучание произведений о родном крае и природе. Отражение в произведениях нравственно-этических понятий: любовь к Родине, родному краю, Отечеству. Анализ заголовка, соотнесение его с главной мыслью и идеей произведения. Иллюстрация к произведению как отражение эмоционального отклика на произведение. Отражение темы Родины в изобразительном искусстве (пейзажи И. И. Левитана, И. И. Шишкина, В. Д. Поленова и др.).

Произведения для чтения: И.С. Никитин «Русь», Ф.П. Савинов «Родина», А.А. Прокофьев «Родина» и другие (по выбору).

Фольклор (устное народное творчество). Произведения малых жанров фольклора (потешки, считалки, пословицы, скороговорки, небылицы, загадки по выбору). Шуточные фольклорные произведения – скороговорки, небылицы. Особенности скороговорок, их роль в речи. Игра со словом, «перевёртыш событий» как основа построения небылиц. Ритм и счёт – основные средства выразительности и построения считалки. Народные песни, их особенности. Загадка как жанр фольклора, тематические группы загадок. Сказка – выражение народной мудрости, нравственная идея фольклорных сказок. Особенности сказок разного вида (о животных, бытовые, волшебные). Особенности сказок о животных: сказки народов России. Бытовая сказка: герои, место действия, особенности построения и языка. Диалог в сказке. Понятие о волшебной сказке (общее представление): наличие присказки, постоянные эпитеты, волшебные герои. Фольклорные произведения народов России: отражение в сказках народного быта и культуры.

Произведения для чтения: потешки, считалки, пословицы, скороговорки, загадки, народные песни, русская народная сказка «Каша из топора», русская народная сказка «У страха глаза велики», русская народная сказка «Зимовье зверей», русская народная сказка «Снегурочка», сказки народов России (1-2 произведения) и другие.

Звуки и краски родной природы в разные времена года. Тема природы в разные времена года (осень, зима, весна, лето) в произведениях литературы (по выбору, не менее пяти авторов). Эстетическое восприятие явлений природы (звуки, краски времён года). Средства выразительности при описании природы: сравнение и эпитет. Настроение, которое создаёт

пейзажная лирика. Иллюстрация как отражение эмоционального отклика на произведение. Отражение темы «Времена года» в картинах художников (на примере пейзажей И. И. Левитана, В. Д. Поленова, А. И. Куинджи, И. И. Шишкина и др.) и музыкальных произведениях (например, произведения П. И. Чайковского, А. Вивальди и др.).

Произведения для чтения: А.С. Пушкин «Уж небо осенью дышало...», «Вот север, тучи нагоняя...», А.А. Плещеев «Осень», А.К. Толстой «Осень. Обсыпается наш сад...», М.М. Пришвин «Осеннее утро», Г.А. Скребицкий «Четыре художника», Ф.И. Тютчев «Чародейкою Зимою», «Зима недаром злится», И.С. Соколов-Микитов «Зима в лесу», С.А. Есенин «Поёт зима – аукает...», И.З. Суриков «Лето» и другие.

О детях и дружбе. Круг чтения: тема дружбы в художественном произведении (расширение круга чтения: не менее четырёх произведений Н.Н. Носова, В.А. Осеевой, В.Ю. Драгунского, В.В. Лунина и др.). Отражение в произведениях нравственно-этических понятий: дружба, терпение, уважение, помощь друг другу. Главная мысль произведения. Герой произведения (введение понятия «главный герой»), его характеристика (портрет), оценка поступков.

Произведения для чтения: Л.Н. Толстой «Филиппок», Е.А. Пермяк «Две пословицы», Ю.И. Ермолаев «Два пирожных», В.А. Осеева «Синие листья», Н.Н. Носов «На горке», «Заплатка», А.Л. Барто «Катя», В.В. Лунин «Я и Вовка», В.Ю. Драгунский «Тайное становится явным» и другие (по выбору).

Мир сказок. Фольклорная (народная) и литературная (авторская) сказка: «бродячие» сюжеты (произведения по выбору, не менее четырёх). Фольклорная основа авторских сказок: сравнение сюжетов, героев, особенностей языка. Составление плана произведения: части текста, их главные темы. Иллюстрации, их значение в раскрытии содержания произведения.

Произведения для чтения: народная сказка «Золотая рыбка», А.С. Пушкин «Сказка о рыбаке и рыбке», народная сказка «Морозко», В.Ф. Одоевский «Мороз Иванович», В.И. Даль «Девочка Снегурочка» и другие.

О братьях наших меньших. Жанровое многообразие произведений о животных (песни, загадки, сказки, басни, рассказы, стихотворения; произведения по выбору, не менее пяти авторов). Дружба людей и животных – тема литературы (произведения Е. И. Чарушина, В. В. Бианки, С. В. Михалкова, Б. С. Житкова, М. М. Пришвина и др.). Отражение образов животных в фольклоре (русские народные песни, загадки, сказки). Герои стихотворных и прозаических произведений о животных. Описание животных в художественном и научно-познавательном тексте. Нравственно-

этические понятия: отношение человека к животным (любовь и забота). Особенности басни как жанра литературы, прозаические и стихотворные басни (на примере произведений И. А. Крылова, Л. Н. Толстого). Мораль басни как нравственный урок (поучение). Знакомство с художниками-иллюстраторами, анималистами (без использования термина): Е. И. Чарушин, В. В. Бианки.

Произведения для чтения: И.А. Крылов «Лебедь, Щука и Рак», Л.Н. Толстой «Лев и мышь», М.М. Пришвин «Ребята и утята», Б.С. Житков «Храбрый утёнок», В.Д. Берестов «Кошкин щенок», В.В. Бианки «Музыкант», Е.И. Чарушин «Страшный рассказ», С.В. Михалков «Мой щенок» и другие (по выбору).

О наших близких, о семье. Тема семьи, детства, взаимоотношений взрослых и детей в творчестве писателей и фольклорных произведениях (по выбору). Отражение нравственных семейных ценностей в произведениях о семье: любовь и сопереживание, уважение и внимание к старшему поколению, радость общения и защищённость в семье. Тема художественных произведений: Международный женский день, День Победы.

Произведения для чтения: Л.Н. Толстой «Отец и сыновья», А.А. Плещеев «Песня матери», В.А. Осеева «Сыновья», С.В. Михалков «Быль для детей», С.А. Баруздин «Салют» и другое (по выбору).

Зарубежная литература. Круг чтения: литературная (авторская) сказка (не менее двух произведений): зарубежные писатели-сказочники (Ш. Перро, Х.-К. Андерсен и др.). Характеристика авторской сказки: герои, особенности построения и языка. Сходство тем и сюжетов сказок разных народов. Составление плана художественного произведения: части текста, их главные темы. Иллюстрации, их значение в раскрытии содержания произведения.

Произведения для чтения: Ш. Перро «Кот в сапогах», Х.-К. Андерсен «Пятеро из одного стручка» и другие (по выбору).

Библиографическая культура (работа с детской книгой и справочной литературой). Книга как источник необходимых знаний. Элементы книги: содержание или оглавление, аннотация, иллюстрация. Выбор книг на основе рекомендательного списка, тематические картотеки библиотеки. Книга учебная, художественная, справочная.

Изучение литературного чтения во 2 классе способствует освоению на пропедевтическом уровне ряда универсальных учебных действий: познавательных универсальных учебных действий, коммуникативных универсальных учебных действий, регулятивных универсальных учебных действий, совместной деятельности.

Базовые логические и исследовательские действия как часть познавательных универсальных учебных действий способствуют формированию умений:

- читать вслух целыми словами без пропусков и перестановок букв и слогов доступные по восприятию и небольшие по объёму прозаические и стихотворные произведения (без отметочного оценивания);
- сравнивать и группировать различные произведения по теме (о Родине,
- о родной природе, о детях, о животных, о семье, о чудесах и превращениях),
- по жанрам (произведения устного народного творчества, сказка (фольклорная
- и литературная), рассказ, басня, стихотворение);
- характеризовать (кратко) особенности жанров (произведения устного народного творчества, литературная сказка, рассказ, басня, стихотворение);
- анализировать текст сказки, рассказа, басни: определять тему, главную мысль произведения, находить в тексте слова, подтверждающие характеристику героя, оценивать его поступки, сравнивать героев по предложенному алгоритму, устанавливать последовательность событий (действий) в сказке и рассказе;
- анализировать текст стихотворения: называть особенности жанра (ритм, рифма), находить в тексте сравнения, эпитеты, слова в переносном значении, объяснять значение незнакомого слова с опорой на контекст и по словарю.

Работа с информацией как часть познавательных универсальных учебных действий способствует формированию умений:

- соотносить иллюстрации с текстом произведения;
- ориентироваться в содержании книги, каталоге, выбирать книгу по автору, каталогу на основе рекомендованного списка;
- по информации, представленной в оглавлении, в иллюстрациях предполагать тему и содержание книги;
- пользоваться словарями для уточнения значения незнакомого слова.

Коммуникативные универсальные учебные действия способствуют формированию умений:

- участвовать в диалоге: отвечать на вопросы, кратко объяснять свои ответы, дополнять ответы других участников, составлять свои вопросы и высказывания

- на заданную тему;
- пересказывать подробно и выборочно прочитанное произведение;
- обсуждать (в парах, группах) содержание текста, формулировать (устно) простые выводы на основе прочитанного (прослушанного) произведения;
- описывать (устно) картины природы;
- сочинять по аналогии с прочитанным загадки, рассказы, небольшие сказки;
- участвовать в инсценировках и драматизации отрывков из художественных произведений.

Регулятивные универсальные учебные действия способствуют формированию умений:

- оценивать своё эмоциональное состояние, возникшее при прочтении (слушании) произведения;
- удерживать в памяти последовательность событий прослушанного (прочитанного) текста;
- контролировать выполнение поставленной учебной задачи при чтении
- (слушании) произведения;
- проверять (по образцу) выполнение поставленной учебной задачи.

Совместная деятельность способствует формированию умений:

- выбирать себе партнёров по совместной деятельности;
- распределять работу, договариваться, приходить к общему решению, отвечать за общий результат работы.

3 КЛАСС

О Родине и её истории. Любовь к Родине и её история – важные темы произведений литературы (произведения одного-двух авторов по выбору). Чувство любви к Родине, сопричастность к прошлому и настоящему своей страны и родного края – главные идеи, нравственные ценности, выраженные в произведениях о Родине. Образ Родины в стихотворных и прозаических произведениях писателей и поэтов XIX и XX веков. Осознание нравственно-этических понятий: любовь к родной стороне, малой родине, гордость за красоту и величие своей Отчизны. Роль и особенности заголовка произведения. Репродукции картин как иллюстрации к произведениям о Родине. Использование средств выразительности при чтении вслух: интонация, темп, ритм, логические ударения.

Произведения для чтения: К.Д. Ушинский «Наше отечество», М.М. Пришвин «Моя Родина», С.А. Васильев «Россия», Н.П. Кончаловская «Наша древняя столица» (отрывки) и другое (по выбору).

Фольклор (устное народное творчество). Круг чтения: малые жанры фольклора (пословицы, потешки, считалки, небылицы, скороговорки, загадки, по выбору). Знакомство с видами загадок. Пословицы народов России (значение, характеристика, нравственная основа). Книги и словари, созданные В. И. Далем. Активный словарь устной речи: использование образных слов, пословиц и поговорок, крылатых выражений. Нравственные ценности в фольклорных произведениях народов России.

Фольклорная сказка как отражение общечеловеческих ценностей и нравственных правил. Виды сказок (о животных, бытовые, волшебные). Художественные особенности сказок: построение (композиция), язык (лексика). Характеристика героя, волшебные помощники, иллюстрация как отражение сюжета волшебной сказки (картины В. М. Васнецова, И. Я. Билибина и др.). Отражение в сказках народного быта и культуры. Составление плана сказки.

Круг чтения: народная песня. Чувства, которые рождают песни, темы песен. Описание картин природы как способ рассказать в песне о родной земле. Былина как народный песенный сказ о важном историческом событии. Фольклорные особенности жанра былин: язык (напевность исполнения, выразительность), характеристика главного героя (где жил, чем занимался, какими качествами обладал). Характеристика былин как героического песенного сказа, их особенности (тема, язык). Язык былин, устаревшие слова, их место в былине и представление в современной лексике. Репродукции картин как иллюстрации к эпизодам фольклорного произведения.

Произведения для чтения: малые жанры фольклора, русская народная сказка «Иван-царевич и серый волк», былина об Илье Муромце и другие (по выбору).

Творчество А. С. Пушкина. А. С. Пушкин – великий русский поэт. Лирические произведения А. С. Пушкина: средства художественной выразительности (сравнение, эпитет); рифма, ритм. Литературные сказки А. С. Пушкина в стихах («Сказка о царе Салтане, о сыне его славном и могучем богатыре князе Гвидоне Салтановиче и о прекрасной царевне Лебеди» и другие по выбору). Нравственный смысл произведения, структура сказочного текста, особенности сюжета, приём повтора как основа изменения сюжета. Связь пушкинских сказок с фольклорными. Положительные и отрицательные герои, волшебные помощники, язык авторской сказки. И. Я. Билибин – иллюстратор сказок А. С. Пушкина.

Произведения для чтения: А.С. Пушкин «Сказка о царе Салтане, о сыне его славном и могучем богатыре князе Гвидоне Салтановиче и о прекрасной

царевне Лебеди», «В тот год осенняя погода...», «Опрятней модного паркета...» и другие (по выбору).

Творчество И. А. Крылова. Басня – произведение-поучение, которое помогает увидеть свои и чужие недостатки. Иносказание в баснях И. А. Крылов – великий русский баснописец. Басни И. А. Крылова (не менее двух): назначение, темы и герои, особенности языка. Явная и скрытая мораль басен. Использование крылатых выражений в речи.

Произведения для чтения: И.А. Крылов «Ворона и Лисица», «Лисица и виноград», «Мартышка и очки» и другие (по выбору).

Картины природы в произведениях поэтов и писателей XIX–XX веков. Лирические произведения как способ передачи чувств людей, автора. Картины природы в произведениях поэтов и писателей (не менее пяти авторов по выбору): Ф. И. Тютчева, А. А. Фета, А. Н. Майкова, Н. А. Некрасова, А. А. Блока, И. А. Бунина, С. А. Есенина, А. П. Чехова, К. Г. Паустовского и др. Чувства, вызываемые лирическими произведениями. Средства выразительности в произведениях лирики: эпитеты, синонимы, антонимы, сравнения. Звукопись, её выразительное значение Олицетворение как одно из средств выразительности лирического произведения. Живописные полотна как иллюстрация к лирическому произведению: пейзаж. Сравнение средств создания пейзажа в тексте-описании (эпитеты, сравнения, олицетворения), в изобразительном искусстве (цвет, композиция), в произведениях музыкального искусства (тон, темп, мелодия).

Произведения для чтения: Ф.И. Тютчев «Есть в осени первоначальной...», А.А. Фет «Кот поёт, глаза прищуря», «Мама! Глянь-ка из окошка...», А.Н. Майков «Осень», С.А. Есенин «Берёза», Н.А. Некрасов «Железная дорога» (отрывок), А.А. Блок «Ворона», И.А. Бунин «Первый снег» и другие (по выбору).

Творчество Л. Н. Толстого. Жанровое многообразие произведений Л. Н. Толстого: сказки, рассказы, басни, быль (не менее трёх произведений). Рассказ как повествование: связь содержания с реальным событием. Структурные части произведения (композиция): начало, завязка действия, кульминация, развязка. Эпизод как часть рассказа. Различные виды планов. Сюжет рассказа: основные события, главные герои, действующие лица, различение рассказчика и автора произведения. Художественные особенности текста-описания, текста-рассуждения.

Произведения для чтения: Л.Н. Толстой «Лебеди», «Зайцы», «Прыжок», «Акула» и другие.

Литературная сказка. Литературная сказка русских писателей (не менее двух). Круг чтения: произведения В. М. Гаршина, М. Горького, И. С.

Соколова-Микитова и др. Особенности авторских сказок (сюжет, язык, герои). Составление аннотации.

Произведения для чтения: В.М. Гаршин «Лягушка-путешественница», И.С. Соколов-Микитов «Листопадничек», М. Горький «Случай с Евсейкой» и другие (по выбору).

Произведения о взаимоотношениях человека и животных. Человек и его отношения с животными: верность, преданность, забота и любовь. Круг чтения: произведения Д. Н. Мамина-Сибиряка, К. Г. Паустовского, М. М. Пришвина, Б. С. Житкова. Особенности рассказа: тема, герои, реальность событий, композиция, объекты описания (портрет героя, описание интерьера).

Произведения для чтения: Б.С. Житков «Про обезьянку», К.Г. Паустовский «Барсучий нос», «Кот-ворюга», Д.Н. Мамин-Сибиряк «Приёмыш» и другое (по выбору).

Произведения о детях. Дети – герои произведений: раскрытие тем «Разные детские судьбы», «Дети на войне». Отличие автора от героя и рассказчика. Герой художественного произведения: время и место проживания, особенности внешнего вида и характера. Историческая обстановка как фон создания произведения: судьбы крестьянских детей, дети на войне (произведения по выбору двух-трёх авторов). Основные события сюжета, отношение к ним героев произведения. Оценка нравственных качеств, проявляющихся в военное время.

Произведения для чтения: Л. Пантелеев «На ялике», А. Гайдар «Тимур и его команда» (отрывки), Л. Кассиль и другие (по выбору).

Юмористические произведения. Комичность как основа сюжета. Герой юмористического произведения. Средства выразительности текста юмористического содержания: преувеличение. Авторы юмористических рассказов (не менее двух произведений): Н. Н. Носов, В.Ю. Драгунский, М. М. Зощенко и др.

Произведения для чтения: В.Ю. Драгунский «Денискины рассказы» (1-2 произведения), Н.Н. Носов «Весёлая семейка» (1-2 рассказа из цикла) и другие (по выбору).

Зарубежная литература. Круг чтения (произведения двух-трёх авторов по выбору): литературные сказки Ш. Перро, Х.-К. Андерсена, Р. Киплинга. Особенности авторских сказок (сюжет, язык, герои). Рассказы о животных зарубежных писателей. Известные переводчики зарубежной литературы: С. Я. Маршак, К. И. Чуковский, Б. В. Заходер.

Произведения для чтения: Х.-К. Андерсен «Гадкий утёнок», Ш. Перро «Подарок феи» и другие (по выбору).

Библиографическая культура (работа с детской книгой и справочной литературой). Ценность чтения художественной литературы и фольклора, осознание важности читательской деятельности. Использование с учётом учебных задач аппарата издания (обложка, оглавление, аннотация, предисловие, иллюстрации). Правила юного читателя. Книга как особый вид искусства. Общее представление о первых книгах на Руси, знакомство с рукописными книгами.

Изучение литературного чтения в 3 классе способствует освоению ряда универсальных учебных действий: познавательных универсальных учебных действий, коммуникативных универсальных учебных действий, регулятивных универсальных учебных действий, совместной деятельности.

Базовые логические и исследовательские действия как часть познавательных универсальных учебных действий способствуют формированию умений:

- читать доступные по восприятию и небольшие по объёму прозаические и стихотворные произведения (без отметочного оценивания);
- различать сказочные и реалистические, лирические и эпические, народные и авторские произведения;
- анализировать текст: обосновывать принадлежность к жанру, определять тему и главную мысль, делить текст на части, озаглавливать их, находить в тексте заданный эпизод, определять композицию произведения, характеризовать героя;
- конструировать план текста, дополнять и восстанавливать нарушенную последовательность;
- сравнивать произведения, относящиеся к одной теме, но разным жанрам; произведения одного жанра, но разной тематики;
- исследовать текст: находить описания в произведениях разных жанров (портрет, пейзаж, интерьер).

Работа с информацией как часть познавательных универсальных учебных действий способствуют формированию умений:

- сравнивать информацию словесную (текст), графическую или изобразительную (иллюстрация), звуковую (музыкальное произведение);
- подбирать иллюстрации к тексту, соотносить произведения литературы и изобразительного искусства по тематике, настроению, средствам выразительности;
- выбирать книгу в библиотеке в соответствии с учебной задачей; составлять аннотацию.

Коммуникативные универсальные учебные действия способствуют формированию умений:

- читать текст с разными интонациями, передавая своё отношение к событиям, героям произведения;
- формулировать вопросы по основным событиям текста;
- пересказывать текст (подробно, выборочно, с изменением лица);
- выразительно исполнять стихотворное произведение, создавая соответствующее настроение;
- сочинять простые истории (сказки, рассказы) по аналогии.

Регулятивные универсальные учебные способствуют формированию умений:

- принимать цель чтения, удерживать её в памяти, использовать в зависимости от учебной задачи вид чтения, контролировать реализацию поставленной задачи чтения;
- оценивать качество своего восприятия текста на слух;
- выполнять действия контроля (самоконтроля) и оценки процесса и результата деятельности, при необходимости вносить коррективы в выполняемые действия.

Совместная деятельность способствует формированию умений:

- участвовать в совместной деятельности: выполнять роли лидера, подчинённого, соблюдать равноправие и дружелюбие;
- в коллективной театрализованной деятельности читать по ролям, инсценировать (драматизировать) несложные произведения фольклора и художественной литературы; выбирать роль, договариваться о манере её исполнения в соответствии с общим замыслом;
- осуществлять взаимопомощь, проявлять ответственность при выполнении своей части работы, оценивать свой вклад в общее дело.

4 КЛАСС

О Родине, героические страницы истории. Наше Отечество, образ родной земли в стихотворных и прозаических произведениях писателей и поэтов XIX и XX веков (по выбору, не менее четырёх, например произведения С. Т. Романовского, А. Т. Твардовского, С. Д. Дрожжина, В. М. Пескова и др.). Представление о проявлении любви к родной земле в литературе разных народов (на примере писателей родного края, представителей разных народов России). Страницы истории России, великие люди и события: образы Александра Невского, Михаила Кутузова и других выдающихся защитников Отечества в литературе для детей. Отражение нравственной идеи: любовь к Родине. Героическое прошлое России, тема

Великой Отечественной войны в произведениях литературы (на примере рассказов Л. А. Кассиля, С. П. Алексеева). Осознание понятия: поступок, подвиг.

Круг чтения: народная и авторская песня: понятие исторической песни, знакомство с песнями на тему Великой Отечественной войны (2-3 произведения по выбору).

Произведения для чтения: С.Д. Дрожжин «Родине», В.М. Песков «Родине», А.Т. Твардовский «О Родине большой и малой» (отрывок), С.Т. Романовский «Ледовое побоище», С.П. Алексеев (1-2 рассказа военно-исторической тематики) и другие (по выбору).

Фольклор (устное народное творчество). Фольклор как народная духовная культура (произведения по выбору). Многообразие видов фольклора: словесный, музыкальный, обрядовый (календарный). Культурное значение фольклора для появления художественной литературы. Малые жанры фольклора (назначение, сравнение, классификация). Собиратели фольклора (А. Н. Афанасьев, В. И. Даль). Виды сказок: о животных, бытовые, волшебные. Отражение в произведениях фольклора нравственных ценностей, быта и культуры народов мира. Сходство фольклорных произведений разных народов по тематике, художественным образам и форме («бродячие» сюжеты).

Круг чтения: былина как эпическая песня о героическом событии. Герой былины – защитник страны. Образы русских богатырей: Ильи Муромца, Алёши Поповича, Добрыни Никитича, Никиты Кожемяки (где жил, чем занимался, какими качествами обладал). Средства художественной выразительности в былине: устойчивые выражения, повторы, гипербола. Устаревшие слова, их место в былине и представление в современной лексике. Народные былинно-сказочные темы в творчестве художника В. М. Васнецова.

Произведения для чтения: произведения малых жанров фольклора, народные сказки (2-3 сказки по выбору), сказки народов России (2-3 сказки по выбору), былины из цикла об Илье Муромце, Алёше Поповиче, Добрыне Никитиче (1-2 по выбору).

Творчество А. С. Пушкина. Картины природы в лирических произведениях А. С. Пушкина. Средства художественной выразительности в стихотворном произведении (сравнение, эпитет, олицетворение). Литературные сказки А. С. Пушкина в стихах: «Сказка о мёртвой царевне и о семи богатырях». Фольклорная основа авторской сказки. Положительные и отрицательные герои, волшебные помощники, язык авторской сказки.

Произведения для чтения: А.С. Пушкин «Сказка о мёртвой царевне и о семи богатырях», «Няне», «Осень» (отрывки), «Зимняя дорога» и другие.

Творчество И. А. Крылова. Представление о басне как лиро-эпическом жанре. Круг чтения: басни на примере произведений И. А. Крылова, И. И. Хемницера, Л. Н. Толстого, С. В. Михалкова. Басни стихотворные и прозаические (не менее трёх). Развитие событий в басне, её герои (положительные, отрицательные). Аллегория в баснях. Сравнение басен: назначение, темы и герои, особенности языка.

Произведения для чтения: Крылов И.А. «Стрекоза и муравей», «Квартет», И.И. Хемницер «Стрекоза», Л.Н. Толстой «Стрекоза и муравьи» и другие.

Творчество М. Ю. Лермонтова. Круг чтения: лирические произведения М. Ю. Лермонтова (не менее трёх). Средства художественной выразительности (сравнение, эпитет, олицетворение); рифма, ритм. Метафора как «свёрнутое» сравнение. Строфа как элемент композиции стихотворения. Переносное значение слов в метафоре. Метафора в стихотворениях М. Ю. Лермонтова.

Произведения для чтения: М.Ю. Лермонтов «Утёс», «Парус», «Москва, Москва! ...Люблю тебя как сын...» и другие.

Литературная сказка. Тематика авторских стихотворных сказок (две-три по выбору). Герои литературных сказок (произведения П. П. Ершова, П. П. Бажова, С. Т. Аксакова, С. Я. Маршака и др.). Связь литературной сказки с фольклорной: народная речь – особенность авторской сказки. Иллюстрации в сказке: назначение, особенности.

Произведения для чтения: П.П. Бажов «Серебряное копытце», П.П. Ершов «Конёк-Горбунок», С.Т. Аксаков «Аленький цветочек» и другие.

Картины природы в творчестве поэтов и писателей XIX– XX веков. Лирика, лирические произведения как описание в стихотворной форме чувств поэта, связанных с наблюдениями, описаниями природы. Круг чтения: лирические произведения поэтов и писателей (не менее пяти авторов по выбору): В. А. Жуковский, И.С. Никитин, Е. А. Баратынский, Ф. И. Тютчев, А. А. Фет, Н. А. Некрасов, И. А. Бунин, А. А. Блок, К. Д. Бальмонт и др. Темы стихотворных произведений, герой лирического произведения. Авторские приёмы создания художественного образа в лирике. Средства выразительности в произведениях лирики: эпитеты, синонимы, антонимы, сравнения, олицетворения, метафоры. Репродукция картины как иллюстрация к лирическому произведению.

Произведения для чтения: В.А. Жуковский «Загадка», И.С. Никитин «В синем небе плывут над полями...», Ф.И. Тютчев «Как неожиданно и ярко»,

А.А. Фет «Весенний дождь», Е.А. Баратынский «Весна, весна! Как воздух чист», И.А. Бунин «Листопад» (отрывки) и другие (по выбору).

Творчество Л. Н. Толстого. Круг чтения (не менее трёх произведений): рассказ (художественный и научно-познавательный), сказки, басни, быль. Повесть как эпический жанр (общее представление). Значение реальных жизненных ситуаций в создании рассказа, повести. Отрывки из автобиографической повести Л. Н. Толстого «Детство». Особенности художественного текста-описания: пейзаж, портрет героя, интерьер. Примеры текста-рассуждения в рассказах Л. Н. Толстого.

Произведения для чтения: Л.Н. Толстой «Детство» (отдельные главы), «Русак», «Черепашка» и другие (по выбору).

Произведения о животных и родной природе. Взаимоотношения человека и животных, защита и охрана природы – тема произведений литературы. Круг чтения (не менее трёх авторов): на примере произведений В. П. Астафьева, М. М. Пришвина, С.А. Есенина, А. И. Куприна, К. Г. Паустовского, Ю. И. Коваля и др.

Произведения для чтения: В.П. Астафьев «Капалуха», М.М. Пришвин «Выскочка», С.А. Есенин «Лебёдушка» и другие (по выбору).

Произведения о детях. Тематика произведений о детях, их жизни, играх и занятиях, взаимоотношениях со взрослыми и сверстниками (на примере произведений не менее трёх авторов): А. П. Чехова, Н. Г. Гарина-Михайловского, М.М. Зощенко, К.Г.Паустовский, Б. С. Житкова, В. В. Крапивина и др. Словесный портрет героя как его характеристика. Авторский способ выражения главной мысли. Основные события сюжета, отношение к ним героев.

Произведения для чтения: А.П. Чехов «Мальчики», Н.Г. Гарин-Михайловский «Детство Тёмы» (отдельные главы), М.М. Зощенко «О Лёньке и Миньке» (1-2 рассказа из цикла), К.Г. Паустовский «Корзина с еловыми шишками» и другие.

Пьеса. Знакомство с новым жанром – пьесой-сказкой. Пьеса – произведение литературы и театрального искусства (одна по выбору). Пьеса как жанр драматического произведения. Пьеса и сказка: драматическое и эпическое произведения. Авторские ремарки: назначение, содержание.

Произведения для чтения: С.Я. Маршак «Двенадцать месяцев» и другие.

Юмористические произведения. Круг чтения (не менее двух произведений по выбору): юмористические произведения на примере рассказов В. Ю. Драгунского, Н. Н. Носова, М. М. Зощенко, В. В. Голявкина.

Герои юмористических произведений. Средства выразительности текста

юмористического содержания: гипербола. Юмористические произведения в кино и театре.

Произведения для чтения: В.Ю. Драгунский «Денискины рассказы» (1-2 произведения по выбору), Н.Н. Носов «Витя Малеев в школе и дома» (отдельные главы) и другие.

Зарубежная литература. Расширение круга чтения произведений зарубежных писателей. Литературные сказки Х.-К. Андерсена, Ш. Перро, братьев Гримм и др. (по выбору). Приключенческая литература: произведения Дж. Свифта, Марка Твена.

Произведения для чтения: Х.-К. Андерсен «Дикие лебеди», «Русалочка», Дж. Свифт «Приключения Гулливера» (отдельные главы), Марк Твен «Том Сойер» (отдельные главы) и другие (по выбору).

Библиографическая культура (работа с детской книгой и справочной литературой). Польза чтения и книги: книга – друг и учитель. Правила читателя и способы выбора книги (тематический, систематический каталог). Виды информации в книге: научная, художественная (с опорой на внешние показатели книги), её справочно-иллюстративный материал. Очерк как повествование о реальном событии. Типы книг (изданий): книга-произведение, книга-сборник, собрание сочинений, периодическая печать, справочные издания. Работа с источниками периодической печати.

Изучение литературного чтения в 4 классе способствует освоению ряда универсальных учебных действий: познавательных универсальных учебных действий, коммуникативных универсальных учебных действий, регулятивных универсальных учебных действий, совместной деятельности.

Базовые логические и исследовательские действия как часть познавательных универсальных учебных действий способствуют формированию умений:

- читать вслух целыми словами без пропусков и перестановок букв и слогов доступные по восприятию и небольшие по объёму прозаические и стихотворные произведения (без отметочного оценивания);
- читать про себя (молча), оценивать своё чтение с точки зрения понимания и запоминания текста;
- анализировать текст: определять главную мысль, обосновывать принадлежность к жанру, определять тему и главную мысль, находить в тексте заданный эпизод, устанавливать взаимосвязь между событиями, эпизодами текста;
- характеризовать героя и давать оценку его поступкам;

- сравнивать героев одного произведения по предложенным критериям, самостоятельно выбирать критерий сопоставления героев, их поступков (по контрасту или аналогии);
- составлять план (вопросный, номинативный, цитатный) текста, дополнять и восстанавливать нарушенную последовательность;
- исследовать текст: находить средства художественной выразительности (сравнение, эпитет, олицетворение, метафора), описания в произведениях разных жанров (пейзаж, интерьер), выявлять особенности стихотворного текста (ритм, рифма, строфа).

Работа с информацией как часть познавательных универсальных учебных действий способствуют формированию умений:

- использовать справочную информацию для получения дополнительной информации в соответствии с учебной задачей;
- характеризовать книгу по её элементам (обложка, оглавление, аннотация, предисловие, иллюстрации, примечания и другое);
- выбирать книгу в библиотеке в соответствии с учебной задачей; составлять аннотацию.
- Коммуникативные универсальные учебные действия способствуют формированию умений:
- соблюдать правила речевого этикета в учебном диалоге, отвечать и задавать вопросы к учебным и художественным текстам;
- пересказывать текст в соответствии с учебной задачей;
- рассказывать о тематике детской литературы, о любимом писателе и его произведениях;
- оценивать мнение авторов о героях и своё отношение к ним;
- использовать элементы импровизации при исполнении фольклорных произведений;
- сочинять небольшие тексты повествовательного и описательного характера по наблюдениям, на заданную тему.

Регулятивные универсальные учебные действия способствуют формированию умений:

- понимать значение чтения для самообразования и саморазвития; самостоятельно организовывать читательскую деятельность во время досуга;
- определять цель выразительного исполнения и работы с текстом;
- оценивать выступление (своё и одноклассников) с точки зрения передачи настроения, особенностей произведения и героев;
- осуществлять контроль процесса и результата деятельности, устанавливать причины возникших ошибок и трудностей, проявлять

способность предвидеть их в предстоящей работе.

Совместная деятельность способствует формированию умений:

- участвовать в театрализованной деятельности: инсценировании и драматизации (читать по ролям, разыгрывать сценки);
- соблюдать правила взаимодействия;
- ответственно относиться к своим обязанностям в процессе совместной деятельности, оценивать свой вклад в общее дело.

[1] В данной рабочей программе отражено только то содержание периода «Обучение грамоте» из Федеральной предметной программы «Русский язык», которое реализуется средствами предмета «Литературное чтение», остальное содержание прописывается в рабочей программе предмета «Русский язык».

ПЛАНИРУЕМЫЕ ОБРАЗОВАТЕЛЬНЫЕ РЕЗУЛЬТАТЫ

Изучение литературного чтения в 1-4 классах направлено на достижение обучающимися личностных, метапредметных и предметных результатов освоения учебного предмета.

ЛИЧНОСТНЫЕ РЕЗУЛЬТАТЫ

Личностные результаты освоения программы предмета «Литературное чтение» достигаются в процессе единства учебной и воспитательной деятельности, обеспечивающей позитивную динамику развития личности младшего школьника, ориентированную на процессы самопознания, саморазвития и самовоспитания. Личностные результаты освоения программы предмета «Литературное чтение» отражают освоение младшими школьниками социально значимых норм и отношений, развитие позитивного отношения обучающихся к общественным, традиционным, социокультурным и духовно-нравственным ценностям, приобретение опыта применения сформированных представлений и отношений на практике.

Гражданско-патриотическое воспитание:

- становление ценностного отношения к своей Родине – России, малой родине, проявление интереса к изучению родного языка, истории и культуре Российской Федерации, понимание естественной связи прошлого и настоящего в культуре общества;
- осознание своей этнокультурной и российской гражданской идентичности, сопричастности к прошлому, настоящему и будущему своей страны и родного края, проявление уважения к традициям и культуре своего и других народов в процессе восприятия и анализа произведений выдающихся представителей русской литературы и творчества народов России;
- первоначальные представления о человеке как члене общества, о правах и ответственности, уважении и достоинстве человека, о нравственно-этических нормах поведения и правилах межличностных отношений.

Духовно-нравственное воспитание:

- освоение опыта человеческих взаимоотношений, признаки индивидуальности каждого человека, проявление сопереживания, уважения, любви, доброжелательности и других моральных качеств к родным, близким и чужим людям, независимо от их национальности, социального статуса, вероисповедания;

- осознание этических понятий, оценка поведения и поступков персонажей художественных произведений в ситуации нравственного выбора;
- выражение своего видения мира, индивидуальной позиции посредством накопления и систематизации литературных впечатлений, разнообразных по эмоциональной окраске;
- неприятие любых форм поведения, направленных на причинение физического и морального вреда другим людям

Эстетическое воспитание:

- проявление уважительного отношения и интереса к художественной культуре, к различным видам искусства, восприимчивость к разным видам искусства, традициям и творчеству своего и других народов, готовность выражать своё отношение в разных видах художественной деятельности;
- приобретение эстетического опыта слушания, чтения и эмоционально-эстетической оценки произведений фольклора и художественной литературы;
- понимание образного языка художественных произведений, выразительных средств, создающих художественный образ.

Трудовое воспитание:

- осознание ценности труда в жизни человека и общества, ответственное потребление и бережное отношение к результатам труда, навыки участия в различных видах трудовой деятельности, интерес к различным профессиям.

Экологическое воспитание:

- бережное отношение к природе, осознание проблем взаимоотношений человека и животных, отражённых в литературных произведениях;
- неприятие действий, приносящих ей вред.

Ценности научного познания:

- ориентация в деятельности на первоначальные представления о научной картине мира, понимание важности слова как средства создания словесно-художественного образа, способа выражения мыслей, чувств, идей автора;
- овладение смысловым чтением для решения различного уровня учебных и жизненных задач;
- потребность в самостоятельной читательской деятельности, саморазвитии средствами литературы, развитие познавательного интереса, активности, инициативности, любознательности и

самостоятельности в познании произведений фольклора и художественной литературы, творчества писателей.

МЕТАПРЕДМЕТНЫЕ РЕЗУЛЬТАТЫ

В результате изучения предмета «Литературное чтение» в начальной школе у обучающихся будут сформированы познавательные универсальные учебные действия:

базовые логические действия:

- сравнивать произведения по теме, главной мысли (морали), жанру, соотносить произведение и его автора, устанавливать основания для сравнения произведений, устанавливать аналогии;
- объединять произведения по жанру, авторской принадлежности;
- определять существенный признак для классификации, классифицировать произведения по темам, жанрам и видам;
- находить закономерности и противоречия при анализе сюжета (композиции), восстанавливать нарушенную последовательность событий (сюжета), составлять аннотацию, отзыв по предложенному алгоритму;
- выявлять недостаток информации для решения учебной (практической) задачи на основе предложенного алгоритма;
- устанавливать причинно-следственные связи в сюжете фольклорного и художественного текста, при составлении плана, пересказе текста, характеристике поступков героев;

базовые исследовательские действия:

- определять разрыв между реальным и желательным состоянием объекта (ситуации) на основе предложенных учителем вопросов;
- формулировать с помощью учителя цель, планировать изменения объекта, ситуации;
- сравнивать несколько вариантов решения задачи, выбирать наиболее подходящий (на основе предложенных критериев);
- проводить по предложенному плану опыт, несложное исследование по установлению особенностей объекта изучения и связей между объектами (часть – целое, причина – следствие);
- формулировать выводы и подкреплять их доказательствами на основе результатов проведённого наблюдения (опыта, классификации, сравнения, исследования);
- прогнозировать возможное развитие процессов, событий и их последствия в аналогичных или сходных ситуациях;

работа с информацией:

- выбирать источник получения информации;
- согласно заданному алгоритму находить в предложенном источнике информацию, представленную в явном виде;
- распознавать достоверную и недостоверную информацию самостоятельно или на основании предложенного учителем способа её проверки;
- соблюдать с помощью взрослых (учителей, родителей (законных представителей) правила информационной безопасности при поиске информации в сети Интернет;
- анализировать и создавать текстовую, видео, графическую, звуковую информацию в соответствии с учебной задачей;
- самостоятельно создавать схемы, таблицы для представления информации.

К концу обучения в начальной школе у обучающегося формируются **коммуникативные универсальные учебные действия:**

общение:

- воспринимать и формулировать суждения, выражать эмоции в соответствии с целями и условиями общения в знакомой среде;
- проявлять уважительное отношение к собеседнику, соблюдать правила ведения диалога и дискуссии;
- признавать возможность существования разных точек зрения;
- корректно и аргументированно высказывать своё мнение;
- строить речевое высказывание в соответствии с поставленной задачей;
- создавать устные и письменные тексты (описание, рассуждение, повествование);
- готовить небольшие публичные выступления;
- подбирать иллюстративный материал (рисунки, фото, плакаты) к тексту выступления.

К концу обучения в начальной школе у обучающегося формируются **регулятивные универсальные учебные действия:**

самоорганизация:

- планировать действия по решению учебной задачи для получения результата;
- выстраивать последовательность выбранных действий;

самоконтроль:

- устанавливать причины успеха/неудач учебной деятельности;
- корректировать свои учебные действия для преодоления ошибок.

Совместная деятельность:

- формулировать краткосрочные и долгосрочные цели (индивидуальные с учётом участия в коллективных задачах) в стандартной (типовой) ситуации на основе предложенного формата планирования, распределения промежуточных шагов и сроков;
- принимать цель совместной деятельности, коллективно строить действия по её достижению: распределять роли, договариваться, обсуждать процесс и результат совместной работы;
- проявлять готовность руководить, выполнять поручения, подчиняться;
- ответственно выполнять свою часть работы;
- оценивать свой вклад в общий результат;
- выполнять совместные проектные задания с опорой на предложенные образцы.

ПРЕДМЕТНЫЕ РЕЗУЛЬТАТЫ

Предметные результаты освоения программы начального общего образования по учебному предмету «Литературное чтение» отражают специфику содержания предметной области, ориентированы на применение знаний, умений и навыков обучающимися в различных учебных ситуациях и жизненных условиях и представлены по годам обучения.

1 КЛАСС

- понимать ценность чтения для решения учебных задач и применения в различных жизненных ситуациях: отвечать на вопрос о важности чтения для личного развития, находить в художественных произведениях отражение нравственных ценностей, традиций, быта разных народов;
- владеть техникой слогового плавного чтения с переходом на чтение целыми словами, читать осознанно вслух целыми словами без пропусков и перестановок букв и слогов доступные для восприятия и небольшие по объёму произведения в темпе не менее 30 слов в минуту (без отметочного оценивания);
- читать наизусть с соблюдением орфоэпических и пунктуационных норм не менее 2 стихотворений о Родине, о детях, о семье, о родной природе в разные времена года;
- различать прозаическую (нестихотворную) и стихотворную речь;
- различать и называть отдельные жанры фольклора (устного народного творчества) и художественной литературы (загадки,

пословицы, потешки, сказки (фольклорные и литературные), рассказы, стихотворения);

- понимать содержание прослушанного/прочитанного произведения: отвечать на вопросы по фактическому содержанию произведения;
- владеть элементарными умениями анализа текста прослушанного/прочитанного произведения: определять последовательность событий в произведении, характеризовать поступки (положительные или отрицательные) героя, объяснять значение незнакомого слова с использованием словаря;
- участвовать в обсуждении прослушанного/прочитанного произведения: отвечать на вопросы о впечатлении от произведения, использовать в беседе изученные литературные понятия (автор, герой, тема, идея, заголовок, содержание произведения), подтверждать свой ответ примерами из текста;
- пересказывать (устно) содержание произведения с соблюдением последовательности событий, с опорой на предложенные ключевые слова, вопросы, рисунки, предложенный план;
- читать по ролям с соблюдением норм произношения, расстановки ударения;
- составлять высказывания по содержанию произведения (не менее 3 предложений) по заданному алгоритму;
- сочинять небольшие тексты по предложенному началу и др. (не менее 3 предложений);
- ориентироваться в книге/учебнике по обложке, оглавлению, иллюстрациям;
- выбирать книги для самостоятельного чтения по совету взрослого и с учётом рекомендательного списка, рассказывать о прочитанной книге по предложенному алгоритму;
- обращаться к справочной литературе для получения дополнительной информации в соответствии с учебной задачей.

2 КЛАСС

- объяснять важность чтения для решения учебных задач и применения в различных жизненных ситуациях: переходить от чтения вслух к чтению про себя в соответствии с учебной задачей, обращаться к разным видам чтения (изучающее, ознакомительное, поисковое выборочное, просмотрное выборочное), находить в фольклоре и литературных произведениях отражение нравственных ценностей, традиций, быта, культуры разных народов,

ориентироваться в нравственно-этических понятиях в контексте изученных произведений;

- читать вслух целыми словами без пропусков и перестановок букв и слогов доступные по восприятию и небольшие по объёму прозаические и стихотворные произведения в темпе не менее 40 слов в минуту (без отметочного оценивания);
- читать наизусть с соблюдением орфоэпических и пунктуационных норм не менее 3 стихотворений о Родине, о детях, о семье, о родной природе в разные времена года;
- различать прозаическую и стихотворную речь: называть особенности стихотворного произведения (ритм, рифма);
- понимать содержание, смысл прослушанного/прочитанного произведения: отвечать и формулировать вопросы по фактическому содержанию произведения;
- различать и называть отдельные жанры фольклора (считалки, загадки, пословицы, потешки, небылицы, народные песни, скороговорки, сказки о животных, бытовые и волшебные) и художественной литературы (литературные сказки, рассказы, стихотворения, басни);
- владеть элементарными умениями анализа и интерпретации текста: определять тему и главную мысль, воспроизводить последовательность событий в тексте произведения, составлять план текста (вопросный, номинативный);
- описывать характер героя, находить в тексте средства изображения (портрет) героя и выражения его чувств, оценивать поступки героев произведения, устанавливать взаимосвязь между характером героя и его поступками, сравнивать героев одного произведения по предложенным критериям, характеризовать отношение автора к героям, его поступкам;
- объяснять значение незнакомого слова с опорой на контекст и с использованием словаря; находить в тексте примеры использования слов в прямом и переносном значении;
- осознанно применять для анализа текста изученные понятия (автор, литературный герой, тема, идея, заголовок, содержание произведения, сравнение, эпитет);
- участвовать в обсуждении прослушанного/прочитанного произведения: понимать жанровую принадлежность произведения, формулировать устно простые выводы, подтверждать свой ответ примерами из текста;

- пересказывать (устно) содержание произведения подробно, выборочно, от лица героя, от третьего лица;
- читать по ролям с соблюдением норм произношения, расстановки ударения, инсценировать небольшие эпизоды из произведения;
- составлять высказывания на заданную тему по содержанию произведения (не менее 5 предложений);
- сочинять по аналогии с прочитанным загадки, небольшие сказки, рассказы;
- ориентироваться в книге/учебнике по обложке, оглавлению, аннотации, иллюстрациям, предисловию, условным обозначениям;
- выбирать книги для самостоятельного чтения с учётом рекомендательного списка, используя картотеки, рассказывать о прочитанной книге;
- использовать справочную литературу для получения дополнительной информации в соответствии с учебной задачей.

3 КЛАСС

- отвечать на вопрос о культурной значимости устного народного творчества и художественной литературы, находить в фольклоре и литературных произведениях отражение нравственных ценностей, традиций, быта, культуры разных народов, ориентироваться в нравственно-этических понятиях в контексте изученных произведений;
- читать вслух и про себя в соответствии с учебной задачей, использовать разные виды чтения (изучающее, ознакомительное, поисковое выборочное, просмотровое выборочное);
- читать вслух целыми словами без пропусков и перестановок букв и слогов доступные по восприятию и небольшие по объёму прозаические и стихотворные произведения в темпе не менее 60 слов в минуту (без отсчётного оценивания);
- читать наизусть не менее 4 стихотворений в соответствии с изученной тематикой произведений;
- различать художественные произведения и познавательные тексты;
- различать прозаическую и стихотворную речь: называть особенности стихотворного произведения (ритм, рифма, строфа), отличать лирическое произведение от эпического;
- понимать жанровую принадлежность, содержание, смысл прослушанного/прочитанного произведения: отвечать и формулировать вопросы к учебным и художественным текстам;

- различать и называть отдельные жанры фольклора (считалки, загадки, пословицы, потешки, небылицы, народные песни, скороговорки, сказки о животных, бытовые и волшебные) и художественной литературы (литературные сказки, рассказы, стихотворения, басни), приводить примеры произведений фольклора разных народов России;
- владеть элементарными умениями анализа и интерпретации текста: формулировать тему и главную мысль, определять последовательность событий в тексте произведения, выявлять связь событий, эпизодов текста; составлять план текста (вопросный, номинативный, цитатный);
- характеризовать героев, описывать характер героя, давать оценку поступкам героев, составлять портретные характеристики персонажей; выявлять взаимосвязь между поступками, мыслями, чувствами героев, сравнивать героев одного произведения и сопоставлять их поступки по предложенным критериям (по аналогии или по контрасту);
- отличать автора произведения от героя и рассказчика, характеризовать отношение автора к героям, поступкам, описанной картине, находить в тексте средства изображения героев (портрет), описание пейзажа и интерьера;
- объяснять значение незнакомого слова с опорой на контекст и с использованием словаря; находить в тексте примеры использования слов в прямом и переносном значении, средств художественной выразительности (сравнение, эпитет, олицетворение);
- осознанно применять изученные понятия (автор, мораль басни, литературный герой, персонаж, характер, тема, идея, заголовок, содержание произведения, эпизод, смысловые части, композиция, сравнение, эпитет, олицетворение);
- участвовать в обсуждении прослушанного/прочитанного произведения: строить монологическое и диалогическое высказывание с соблюдением орфоэпических и пунктуационных норм, устно и письменно формулировать простые выводы, подтверждать свой ответ примерами из текста; использовать в беседе изученные литературные понятия;
- пересказывать произведение (устно) подробно, выборочно, сжато (кратко), от лица героя, с изменением лица рассказчика, от третьего лица;

- при анализе и интерпретации текста использовать разные типы речи (повествование, описание, рассуждение) с учётом специфики учебного и художественного текстов;
- читать по ролям с соблюдением норм произношения, инсценировать небольшие эпизоды из произведения;
- составлять устные и письменные высказывания на основе прочитанного/прослушанного текста на заданную тему по содержанию произведения (не менее 8 предложений), корректировать собственный письменный текст;
- составлять краткий отзыв о прочитанном произведении по заданному алгоритму;
- сочинять тексты, используя аналогии, иллюстрации, придумывать продолжение прочитанного произведения;
- использовать в соответствии с учебной задачей аппарат издания (обложку, оглавление, аннотацию, иллюстрации, предисловие, приложения, сноски, примечания);
- выбирать книги для самостоятельного чтения с учётом рекомендательного списка, используя картотеки, рассказывать о прочитанной книге;
- использовать справочные издания, в том числе верифицированные электронные образовательные и информационные ресурсы, включённые в федеральный перечень.

4 КЛАСС

- осознавать значимость художественной литературы и фольклора для всестороннего развития личности человека, находить в произведениях отражение нравственных ценностей, фактов бытовой и духовной культуры народов России и мира, ориентироваться в нравственно-этических понятиях в контексте изученных произведений;
- демонстрировать интерес и положительную мотивацию к систематическому чтению и слушанию художественной литературы и произведений устного народного творчества: формировать собственный круг чтения;
- читать вслух и про себя в соответствии с учебной задачей, использовать разные виды чтения (изучающее, ознакомительное, поисковое выборочное, просмотровое выборочное);
- читать вслух целыми словами без пропусков и перестановок букв и слогов доступные по восприятию и небольшие по объёму

прозаические и стихотворные произведения в темпе не менее 80 слов в минуту (без отметочного оценивания);

- читать наизусть не менее 5 стихотворений в соответствии с изученной тематикой произведений;
- различать художественные произведения и познавательные тексты;
- различать прозаическую и стихотворную речь: называть особенности стихотворного произведения (ритм, рифма, строфа), отличать лирическое произведение от эпического;
- понимать жанровую принадлежность, содержание, смысл прослушанного/прочитанного произведения: отвечать и формулировать вопросы (в том числе проблемные) к познавательным, учебным и художественным текстам;
- различать и называть отдельные жанры фольклора (считалки, загадки, пословицы, потешки, небылицы, народные песни, скороговорки, сказки о животных, бытовые и волшебные), приводить примеры произведений фольклора разных народов России;
- соотносить читаемый текст с жанром художественной литературы (литературные сказки, рассказы, стихотворения, басни), приводить примеры разных жанров литературы России и стран мира;
- владеть элементарными умениями анализа и интерпретации текста: определять тему и главную мысль, последовательность событий в тексте произведения, выявлять связь событий, эпизодов текста;
- характеризовать героев, давать оценку их поступкам, составлять портретные характеристики персонажей, выявлять взаимосвязь между поступками и мыслями, чувствами героев, сравнивать героев одного произведения по самостоятельно выбранному критерию (по аналогии или по контрасту), характеризовать собственное отношение к героям, поступкам; находить в тексте средства изображения героев (портрет) и выражения их чувств, описание пейзажа и интерьера, устанавливать причинно-следственные связи событий, явлений, поступков героев;
- объяснять значение незнакомого слова с опорой на контекст и с использованием словаря; находить в тексте примеры использования слов в прямом и переносном значении, средства художественной выразительности (сравнение, эпитет, олицетворение, метафора);
- осознанно применять изученные понятия (автор, мораль басни, литературный герой, персонаж, характер, тема, идея, заголовок, содержание произведения, эпизод, смысловые части, композиция, сравнение, эпитет, олицетворение, метафора, лирика, эпос, образ);

- участвовать в обсуждении прослушанного/прочитанного произведения: строить монологическое и диалогическое высказывание с соблюдением норм русского литературного языка (норм произношения, словоупотребления, грамматики); устно и письменно формулировать простые выводы на основе прослушанного/прочитанного текста, подтверждать свой ответ примерами из текста;
- составлять план текста (вопросный, номинативный, цитатный), пересказывать (устно) подробно, выборочно, сжато (кратко), от лица героя, с изменением лица рассказчика, от третьего лица;
- читать по ролям с соблюдением норм произношения, расстановки ударения, инсценировать небольшие эпизоды из произведения;
- составлять устные и письменные высказывания на заданную тему по содержанию произведения (не менее 10 предложений), писать сочинения на заданную тему, используя разные типы речи (повествование, описание, рассуждение), корректировать собственный текст с учётом правильности, выразительности письменной речи;
- составлять краткий отзыв о прочитанном произведении по заданному алгоритму;
- сочинять по аналогии с прочитанным, составлять рассказ по иллюстрациям, от имени одного из героев, придумывать продолжение прочитанного произведения (не менее 10 предложений);
- использовать в соответствии с учебной задачей аппарат издания (обложку, оглавление, аннотацию, иллюстрации, предисловие, приложения, сноски, примечания);
- выбирать книги для самостоятельного чтения с учётом рекомендательного списка, используя картотеки, рассказывать о прочитанной книге;
- использовать справочную литературу, электронные образовательные и информационные ресурсы информационно-коммуникационной сети Интернет (в условиях контролируемого входа), для получения дополнительной информации в соответствии с учебной задачей.

**ТЕМАТИЧЕСКОЕ ПЛАНИРОВАНИЕ
1 КЛАСС**

№ п/п	Наименование разделов и тем программы	Количество часов			Электронные (цифровые) образовательные ресурсы
		Всего	Контрольные работы	Практически е работы	
Раздел 1. Обучение грамоте					
1.1	Развитие речи	4		4	https://resh.edu.ru/subject/32/1/ https://app.onlineschool-1.ru/1-klass/literaturnoe-chtenie
1.2	Фонетика	4		4	https://resh.edu.ru/subject/32/1/ https://app.onlineschool-1.ru/1-klass/literaturnoe-chtenie
1.3	Чтение	72		72	https://resh.edu.ru/subject/32/1/ https://app.onlineschool-1.ru/1-klass/literaturnoe-chtenie
Итого по разделу		80			
Раздел 2. Систематический курс					
2.1	Сказка народная (фольклорная) и литературная (авторская)	6		6	https://resh.edu.ru/subject/32/1/ https://app.onlineschool-1.ru/1-klass/literaturnoe-chtenie
2.2	Произведения о детях и для детей	9		9	https://resh.edu.ru/subject/

№ п/п	Наименование разделов и тем программы	Количество часов			Электронные (цифровые) образовательные ресурсы
		Всего	Контрольные работы	Практические работы	
					32/1/ https://app.onlineschool-1.ru/1-klass/literaturnoe-chtenie
2.3	Произведения о родной природе	6		6	https://resh.edu.ru/subject/32/1/ https://app.onlineschool-1.ru/1-klass/literaturnoe-chtenie
2.4	Устное народное творчество — малые фольклорные жанры	4		4	https://resh.edu.ru/subject/32/1/ https://app.onlineschool-1.ru/1-klass/literaturnoe-chtenie
2.5	Произведения о братьях наших меньших	7		7	https://resh.edu.ru/subject/32/1/ https://app.onlineschool-1.ru/1-klass/literaturnoe-chtenie
2.6	Произведения о маме	3		3	https://resh.edu.ru/subject/32/1/ https://app.onlineschool-1.ru/1-klass/literaturnoe-chtenie
2.7	Фольклорные и авторские произведения о чудесах и фантазии	4		4	https://resh.edu.ru/subject/

№ п/п	Наименование разделов и тем программы	Количество часов			Электронные (цифровые) образовательные ресурсы
		Всего	Контрольные работы	Практические работы	
					32/1/ https://app.onlineschool-1.ru/1-klass/literaturnoe-chtenie
2.8	Библиографическая культура (работа с детской книгой)	1		1	https://resh.edu.ru/subject/32/1/ https://app.onlineschool-1.ru/1-klass/literaturnoe-chtenie
Итого по разделу		40			
Резервное время		12			
ОБЩЕЕ КОЛИЧЕСТВО ЧАСОВ ПО ПРОГРАММЕ		132	0	132	

2КЛАСС

№ п/п	Наименование разделов и тем программы	Количество часов			Электронные (цифровые) образовательные ресурсы
		Всего	Контрольные работы	Практические работы	
1	О нашей Родине	6			https://resh.edu.ru/subject/
2	Фольклор (устное народное творчество)	16	1		https://resh.edu.ru/subject/
3	Звуки и краски родной природы в разные времена года (осень)	8	1		https://resh.edu.ru/subject/
4	О детях и дружбе	12	1		https://resh.edu.ru/subject/

5	Мир сказок	12			https://resh.edu.ru/subject/
6	Звуки и краски родной природы в разные времена года (зима)	12	1		https://resh.edu.ru/subject/
7	О братьях наших меньших	18	1		https://resh.edu.ru/subject/
8	Звуки и краски родной природы в разные времена года (весна и лето)	18	1		https://resh.edu.ru/subject/
9	О наших близких, о семье	13	1		https://resh.edu.ru/subject/
10	Зарубежная литература	11	1		https://resh.edu.ru/subject/
11	Библиографическая культура (работа с детской книгой и справочной литературой)	2			https://resh.edu.ru/subject/
Резервное время		8	1		
ОБЩЕЕ КОЛИЧЕСТВО ЧАСОВ ПО ПРОГРАММЕ		136	9	0	

3 КЛАСС

№ п/п	Наименование разделов и тем программы	Количество часов			Электронные (цифровые) образовательные ресурсы
		Всего	Контрольные работы	Практические работы	
1	О Родине и её истории	6			Библиотека ЦОК https://m.edsoo.ru/7f411a40
2	Фольклор (устное народное творчество)	16	1		Библиотека ЦОК https://m.edsoo.ru/7f411a40
3	Творчество И.А.Крылова	4			Библиотека ЦОК https://m.edsoo.ru/7f411a40
4	Творчество А.С.Пушкина	9	1		Библиотека ЦОК https://m.edsoo.ru/7f411a40
5	Картины природы в произведениях поэтов и писателей XIX века	8			Библиотека ЦОК https://m.edsoo.ru/7f411a40
6	Творчество Л.Н.Толстого	10	1		Библиотека ЦОК https://m.edsoo.ru/7f411a40
7	Литературная сказка	9			Библиотека ЦОК https://m.edsoo.ru/7f411a40
8	Картины природы в произведениях поэтов и писателей XX века	10	1		Библиотека ЦОК https://m.edsoo.ru/7f411a40
9	Произведения о взаимоотношениях человека и животных	16	1		Библиотека ЦОК https://m.edsoo.ru/7f411a40
10	Произведения о детях	18	1		Библиотека ЦОК https://m.edsoo.ru/7f411a40
11	Юмористические произведения	6			Библиотека ЦОК https://m.edsoo.ru/7f411a40
12	Зарубежная литература	10	1		Библиотека ЦОК https://m.edsoo.ru/7f411a40

13	Библиографическая культура (работа с детской книгой и справочной литературой)	4			Библиотека ЦОК https://m.edsoo.ru/7f411a40
Резервное время		10	1		
ОБЩЕЕ КОЛИЧЕСТВО ЧАСОВ ПО ПРОГРАММЕ		136	8	0	

4 КЛАСС

№ п/п	Наименование разделов и тем программы	Количество часов			Электронные (цифровые) образовательные ресурсы
		Всего	Контрольные работы	Практические работы	
1	О Родине, героические страницы истории	12	1		Библиотека ЦОК https://m.edsoo.ru/7f412cec
2	Фольклор (устное народное творчество)	11	1		Библиотека ЦОК https://m.edsoo.ru/7f412cec
3	Творчество И.А.Крылова	4			Библиотека ЦОК https://m.edsoo.ru/7f412cec
4	Творчество А.С.Пушкина	12	1		Библиотека ЦОК https://m.edsoo.ru/7f412cec
5	Творчество М. Ю. Лермонтова	4			Библиотека ЦОК https://m.edsoo.ru/7f412cec
6	Литературная сказка	9	1		Библиотека ЦОК https://m.edsoo.ru/7f412cec
7	Картины природы в творчестве поэтов и писателей XIX века	7			Библиотека ЦОК https://m.edsoo.ru/7f412cec
8	Творчество Л. Н. Толстого	7	1		Библиотека ЦОК https://m.edsoo.ru/7f412cec
9	Картины природы в творчестве поэтов и писателей XX века	6			Библиотека ЦОК https://m.edsoo.ru/7f412cec
10	Произведения о животных и родной природе	12	1		Библиотека ЦОК https://m.edsoo.ru/7f412cec
11	Произведения о детях	13	1		Библиотека ЦОК https://m.edsoo.ru/7f412cec
12	Пьеса	5			Библиотека ЦОК https://m.edsoo.ru/7f412cec

13	Юмористические произведения	6			Библиотека ЦОК https://m.edsoo.ru/7f412cec
14	Зарубежная литература	8			Библиотека ЦОК https://m.edsoo.ru/7f412cec
15	Библиографическая культура (работа с детской книгой и справочной литературой)	7			Библиотека ЦОК https://m.edsoo.ru/7f412cec
Резервное время		13	1		
ОБЩЕЕ КОЛИЧЕСТВО ЧАСОВ ПО ПРОГРАММЕ		136	8	0	

**ПОУРОЧНОЕ ПЛАНИРОВАНИЕ
1 КЛАСС**

№ п/п	Тема урока	Количество часов			Дата изучения	Электронные цифровые образовательные ресурсы
		Всего	Контрольные работы	Практические работы		
1	Выделение предложения из речевого потока. Устная и письменная речь	1		1	04.09.2023	https://resh.edu.ru/subject/32/1/ https://app.onlineschool-1.ru/1-klass/literaturnoe-chtenie
2	Составление рассказов по сюжетным картинкам. Предложение и слово	1		1	04.09.2023	https://resh.edu.ru/subject/32/1/ https://app.onlineschool-1.ru/1-klass/literaturnoe-chtenie
3	Моделирование состава предложения. Предложение и слово	1		1	05.09.2023	https://resh.edu.ru/subject/32/1/ https://app.onlineschool-1.ru/1-klass/literaturnoe-chtenie
4	Слушание литературного произведения о Родине. Произведение по выбору, например, С.Д. Дрожжин "Привет"	1		1	05.09.2023	https://resh.edu.ru/subject/32/1/ https://app.onlineschool-1.ru/1-klass/literaturnoe-chtenie
5	Различение слова и обозначаемого им предмета	1		1	06.09.2023	https://resh.edu.ru/subject/32/1/ https://app.onlineschool-

№ п/п	Тема урока	Количество часов			Дата изучения	Электронные цифровые образовательные ресурсы
		Всего	Контроль ные работы	Практич еские работы		
						1.ru/1-klass/literaturnoe-chtenie
6	Слово и слог. Как образуется слог	1		1	06.09.2023	https://resh.edu.ru/subject/32/1/ https://app.onlineschool-1.ru/1-klass/literaturnoe-chtenie
7	Выделение первого звука в слове. Выделение гласных звуков в слове	1		1	08.09.2023	https://resh.edu.ru/subject/32/1/ https://app.onlineschool-1.ru/1-klass/literaturnoe-chtenie
8	Проведение звукового анализа слова. Выделение гласных звуков в слове	1		1	08.09.2023	https://resh.edu.ru/subject/32/1/ https://app.onlineschool-1.ru/1-klass/literaturnoe-chtenie
9	Слушание литературного произведения о Родине. Произведение по выбору, например, Е.В. Серова "Мой дом"	1		1	11.09.2023	https://resh.edu.ru/subject/32/1/ https://app.onlineschool-1.ru/1-klass/literaturnoe-chtenie
10	Гласные и согласные звуки	1		1	11.09.2023	https://resh.edu.ru/subject/32/1/ https://app.onlineschool-

№ п/п	Тема урока	Количество часов			Дата изучения	Электронные цифровые образовательные ресурсы
		Всего	Контроль ные работы	Практич еские работы		
						1.ru/1-klass/literaturnoe-chtenie
11	Сравнение звуков по твёрдости-мягкости	1		1	12.09.2023	https://resh.edu.ru/subject/32/1/ https://app.onlineschool-1.ru/1-klass/literaturnoe-chtenie
12	Отражение качественных характеристик звуков в моделях слов	1		1	12.09.2023	https://resh.edu.ru/subject/32/1/ https://app.onlineschool-1.ru/1-klass/literaturnoe-chtenie
13	Гласные и согласные звуки. Участие в диалоге	1		1	13.09.2023	https://resh.edu.ru/subject/32/1/ https://app.onlineschool-1.ru/1-klass/literaturnoe-chtenie
14	Отработка умения проводить звуковой анализ слова	1		1	13.09.2023	https://resh.edu.ru/subject/32/1/ https://app.onlineschool-1.ru/1-klass/literaturnoe-chtenie
15	Слушание литературного произведения о Родине. Произведение по выбору, например, С.Д. Дрожжин "Привет"	1		1	20.09.2023	https://resh.edu.ru/subject/32/1/ https://app.onlineschool-

№ п/п	Тема урока	Количество часов			Дата изучения	Электронные цифровые образовательные ресурсы
		Всего	Контрольные работы	Практические работы		
						1.ru/1-klass/literaturnoe-chtenie
16	Знакомство со строчной и заглавной буквами А, а. Звук [а]	1		1	22.09.2023	https://resh.edu.ru/subject/32/1/ https://app.onlineschool-1.ru/1-klass/literaturnoe-chtenie
17	Функция буквы А, а в слоге-слиянии	1		1	25.09.2023	https://resh.edu.ru/subject/32/1/ https://app.onlineschool-1.ru/1-klass/literaturnoe-chtenie
18	Знакомство со строчной и заглавной буквами О, о. Звук [о]	1		1	26.09.2023	https://resh.edu.ru/subject/32/1/ https://app.onlineschool-1.ru/1-klass/literaturnoe-chtenie
19	Функция буквы О, о в слоге-слиянии	1		1	27.09.2023	https://resh.edu.ru/subject/32/1/ https://app.onlineschool-1.ru/1-klass/literaturnoe-chtenie
20	Проведение звукового анализа слов с буквами И, и. Звук [и]	1		1	29.09.2023	https://resh.edu.ru/subject/32/1/ https://app.onlineschool-

№ п/п	Тема урока	Количество часов			Дата изучения	Электронные цифровые образовательные ресурсы
		Всего	Контроль ные работы	Практич еские работы		
						1.ru/1-klass/literaturnoe-chtenie
21	Буквы И, и, их функция в слоге-слиянии	1		1	02.10.2023	https://resh.edu.ru/subject/32/1/ https://app.onlineschool-1.ru/1-klass/literaturnoe-chtenie
22	Знакомство со строчной буквой ы. Звук [ы]. Буква ы, её функция в слоге-слиянии	1		1	03.10.2023	https://resh.edu.ru/subject/32/1/ https://app.onlineschool-1.ru/1-klass/literaturnoe-chtenie
23	Знакомство со строчной и заглавной буквами У, у. Звук [у]	1		1	04.10.2023	https://resh.edu.ru/subject/32/1/ https://app.onlineschool-1.ru/1-klass/literaturnoe-chtenie
24	Слушание литературного произведения о родной природе. Произведение по выбору, например, И.С. Соколов-Микитов "Русский лес"	1		1	06.10.2023	https://resh.edu.ru/subject/32/1/ https://app.onlineschool-1.ru/1-klass/literaturnoe-chtenie
25	Проведение звукового анализа слов с буквами У, у. Буквы У, у, их функция в слоге-слиянии	1		1	06.10.2023	https://resh.edu.ru/subject/32/1/ https://app.onlineschool-

№ п/п	Тема урока	Количество часов			Дата изучения	Электронные цифровые образовательные ресурсы
		Всего	Контроль ные работы	Практич еские работы		
						1.ru/1-klass/literaturnoe-chtenie
26	Слушание литературного произведения о родной природе. Произведение по выбору, например, М.Л. Михайлов "Лесные хоромы"	1		1	16.10.2023	https://resh.edu.ru/subject/32/1/ https://app.onlineschool-1.ru/1-klass/literaturnoe-chtenie
27	Знакомство со строчной и заглавной буквами Н, н. Звуки [н], [н']	1		1	17.10.2023	https://resh.edu.ru/subject/32/1/ https://app.onlineschool-1.ru/1-klass/literaturnoe-chtenie
28	Проведение звукового анализа слов с буквами Н, н	1		1	18.10.2023	https://resh.edu.ru/subject/32/1/ https://app.onlineschool-1.ru/1-klass/literaturnoe-chtenie
29	Знакомство со строчной и заглавной буквами С, с. Звуки [с], [с']	1		1	20.10.2023	https://resh.edu.ru/subject/32/1/ https://app.onlineschool-1.ru/1-klass/literaturnoe-chtenie
30	Проведение звукового анализа слов с буквами С, с	1		1	23.10.2023	https://resh.edu.ru/subject/32/1/ https://app.onlineschool-

№ п/п	Тема урока	Количество часов			Дата изучения	Электронные цифровые образовательные ресурсы
		Всего	Контроль ные работы	Практич еские работы		
						1.ru/1-klass/literaturnoe- chtenie
31	Знакомство со строчной и заглавной буквами К, к. Звуки [к], [к']	1		1	24.10.2023	https://resh.edu.ru/subject/ 32/1/ <a href="https://app.onlineschool-1.ru/1-klass/literaturnoe-
chtenie">https://app.onlineschool- 1.ru/1-klass/literaturnoe- chtenie
32	Проведение звукового анализа слов с буквами К, к	1		1	25.10.2023	https://resh.edu.ru/subject/ 32/1/ <a href="https://app.onlineschool-1.ru/1-klass/literaturnoe-
chtenie">https://app.onlineschool- 1.ru/1-klass/literaturnoe- chtenie
33	Знакомство со строчной и заглавной буквами Т, т. Проведение звукового анализа слов с буквами Т, т. Согласные звуки [т], [т']	1		1	27.10.2023	https://resh.edu.ru/subject/ 32/1/ <a href="https://app.onlineschool-1.ru/1-klass/literaturnoe-
chtenie">https://app.onlineschool- 1.ru/1-klass/literaturnoe- chtenie
34	Знакомство со строчной и заглавной буквами Л, л. Согласные звуки [л], [л']	1		1	30.10.2023	https://resh.edu.ru/subject/ 32/1/ <a href="https://app.onlineschool-1.ru/1-klass/literaturnoe-
chtenie">https://app.onlineschool- 1.ru/1-klass/literaturnoe- chtenie
35	Проведение звукового анализа слов с буквами Л, л	1		1	31.10.2023	https://resh.edu.ru/subject/ 32/1/ https://app.onlineschool-

№ п/п	Тема урока	Количество часов			Дата изучения	Электронные цифровые образовательные ресурсы
		Всего	Контроль ные работы	Практич еские работы		
						1.ru/1-klass/literaturnoe-chtenie
36	Знакомство со строчной и заглавной буквами Р, р. Согласные звуки [р], [р']	1		1	01.11.2023	https://resh.edu.ru/subject/32/1/ https://app.onlineschool-1.ru/1-klass/literaturnoe-chtenie
37	Проведение звукового анализа слов с буквами Р, р	1		1	03.11.2023	https://resh.edu.ru/subject/32/1/ https://app.onlineschool-1.ru/1-klass/literaturnoe-chtenie
38	Знакомство со строчной и заглавной буквами В, в. Согласные звуки [в], [в']	1		1	07.11.2023	https://resh.edu.ru/subject/32/1/ https://app.onlineschool-1.ru/1-klass/literaturnoe-chtenie
39	Проведение звукового анализа слов с буквами В, в	1		1	08.11.2023	https://resh.edu.ru/subject/32/1/ https://app.onlineschool-1.ru/1-klass/literaturnoe-chtenie
40	Знакомство со строчной и заглавной буквами Е, е. Звуки [й'э], [э]	1		1	10.11.2023	https://resh.edu.ru/subject/32/1/ https://app.onlineschool-

№ п/п	Тема урока	Количество часов			Дата изучения	Электронные цифровые образовательные ресурсы
		Всего	Контроль ные работы	Практич еские работы		
						1.ru/1-klass/literaturnoe- chlenie
41	Проведение звукового анализа слов с буквами Е, е	1		1	13.11.2023	https://resh.edu.ru/subject/ 32/1/ <a href="https://app.onlineschool-1.ru/1-klass/literaturnoe-
chlenie">https://app.onlineschool- 1.ru/1-klass/literaturnoe- chlenie
42	Знакомство со строчной и заглавной буквами П, п. Согласные звуки [п], [п']	1		1	14.11.2023	https://resh.edu.ru/subject/ 32/1/ <a href="https://app.onlineschool-1.ru/1-klass/literaturnoe-
chlenie">https://app.onlineschool- 1.ru/1-klass/literaturnoe- chlenie
43	Проведение звукового анализа слов с буквами П, п	1		1	15.11.2023	https://resh.edu.ru/subject/ 32/1/ <a href="https://app.onlineschool-1.ru/1-klass/literaturnoe-
chlenie">https://app.onlineschool- 1.ru/1-klass/literaturnoe- chlenie
44	Знакомство со строчной и заглавной буквами М, м. Согласные звуки [м], [м']	1		1	17.11.2023	https://resh.edu.ru/subject/ 32/1/ <a href="https://app.onlineschool-1.ru/1-klass/literaturnoe-
chlenie">https://app.onlineschool- 1.ru/1-klass/literaturnoe- chlenie
45	Знакомство со строчной и заглавной буквами М, м. Согласные звуки [м], [м']	1		1	17.11.2023	https://resh.edu.ru/subject/ 32/1/ https://app.onlineschool-

№ п/п	Тема урока	Количество часов			Дата изучения	Электронные цифровые образовательные ресурсы
		Всего	Контроль ные работы	Практич еские работы		
						1.ru/1-klass/literaturnoe-chtenie
46	Знакомство со строчной и заглавной буквами З, з. Звуки [з], [з']	1		1	27.11.2023	https://resh.edu.ru/subject/32/1/ https://app.onlineschool-1.ru/1-klass/literaturnoe-chtenie
47	Проведение звукового анализа слов с буквами З, з. Отработка навыка чтения предложений с буквами З, з	1		1	28.11.2023	https://resh.edu.ru/subject/32/1/ https://app.onlineschool-1.ru/1-klass/literaturnoe-chtenie
48	Знакомство со строчной и заглавной буквами Б, б. Проведение звукового анализа слов с буквами Б, б. Согласные звуки [б], [б'].	1		1	29.11.2023	https://resh.edu.ru/subject/32/1/ https://app.onlineschool-1.ru/1-klass/literaturnoe-chtenie
49	Закрепление знаний о буквах Б, б. Сопоставление звуков [б] - [п]	1		1	01.12.2023	https://resh.edu.ru/subject/32/1/ https://app.onlineschool-1.ru/1-klass/literaturnoe-chtenie
50	Знакомство со строчной и заглавной буквами Д, д. Согласные звуки [д], [д']	1		1	04.12.2023	https://resh.edu.ru/subject/32/1/ https://app.onlineschool-

№ п/п	Тема урока	Количество часов			Дата изучения	Электронные цифровые образовательные ресурсы
		Всего	Контрольные работы	Практические работы		
						1.ru/1-klass/literaturnoe-chtenie
51	Проведение звукового анализа слов с буквами Д, д. Сопоставление звуков [д] - [т]	1		1	05.12.2023	https://resh.edu.ru/subject/32/1/ https://app.onlineschool-1.ru/1-klass/literaturnoe-chtenie
52	Знакомство со строчной и заглавной буквами Я, я. Звуки [й'а], ['а]. Двойная роль букв Я, я	1		1	06.12.2023	https://resh.edu.ru/subject/32/1/ https://app.onlineschool-1.ru/1-klass/literaturnoe-chtenie
53	Слушание литературного произведения. Произведение по выбору, например, В.Г.Сутеев "Дядя Миша". Чтение текстов с изученными буквами	1		1	08.12.2023	https://resh.edu.ru/subject/32/1/ https://app.onlineschool-1.ru/1-klass/literaturnoe-chtenie
54	Знакомство со строчной и заглавной буквами Г, г. Проведение звукового анализа слов с буквами Г, г. Согласные звуки [г], [г']	1		1	11.12.2023	https://resh.edu.ru/subject/32/1/ https://app.onlineschool-1.ru/1-klass/literaturnoe-chtenie
55	Закрепление знаний о буквах Г, г. Сопоставление звуков [г] - [к].	1		1	12.12.2023	https://resh.edu.ru/subject/32/1/ https://app.onlineschool-

№ п/п	Тема урока	Количество часов			Дата изучения	Электронные цифровые образовательные ресурсы
		Всего	Контрольные работы	Практические работы		
						1.ru/1-klass/literaturnoe-chtenie
56	Знакомство со строчной и заглавной буквами Ч, ч. Звук [ч']. Сочетания ЧА — ЧУ	1		1	13.12.2023	https://resh.edu.ru/subject/32/1/ https://app.onlineschool-1.ru/1-klass/literaturnoe-chtenie
57	Проведение звукового анализа слов с буквами Ч, ч	1		1	15.12.2023	https://resh.edu.ru/subject/32/1/ https://app.onlineschool-1.ru/1-klass/literaturnoe-chtenie
58	Знакомство с буквой Ъ. Различение функций буквы Ъ.	1		1	18.12.2023	https://resh.edu.ru/subject/32/1/ https://app.onlineschool-1.ru/1-klass/literaturnoe-chtenie
59	Слушание литературного произведения о детях. Произведение по выбору, например, А.Л.Барто "В школу".	1		1	19.12.2023	https://resh.edu.ru/subject/32/1/ https://app.onlineschool-1.ru/1-klass/literaturnoe-chtenie
60	Знакомство со строчной и заглавной буквами Ш, ш. Проведение звукового анализа слов с буквами Ш, ш. Звук [ш]	1		1	20.12.2023	https://resh.edu.ru/subject/32/1/ https://app.onlineschool-

№ п/п	Тема урока	Количество часов			Дата изучения	Электронные цифровые образовательные ресурсы
		Всего	Контроль ные работы	Практич еские работы		
						1.ru/1-klass/literaturnoe-chtenie
61	Отработка навыка чтения предложений с буквами Ш, ш. Слушание литературного произведения о животных. Произведение по выбору, например, М.М. Пришвин "Лисичкин хлеб"	1		1	22.12.2023	https://resh.edu.ru/subject/32/1/ https://app.onlineschool-1.ru/1-klass/literaturnoe-chtenie
62	Знакомство со строчной и заглавной буквами Ж, ж	1		1	25.12.2023	https://resh.edu.ru/subject/32/1/ https://app.onlineschool-1.ru/1-klass/literaturnoe-chtenie
63	Проведение звукового анализа слов с буквами Ж, ж. Сочетания ЖИ — ШИ	1		1	26.12.2023	https://resh.edu.ru/subject/32/1/ https://app.onlineschool-1.ru/1-klass/literaturnoe-chtenie
64	Знакомство со строчной и заглавной буквами Ё, ё. Звуки [й'о], ['о]	1		1	27.12.2023	https://resh.edu.ru/subject/32/1/ https://app.onlineschool-1.ru/1-klass/literaturnoe-chtenie
65	Проведение звукового анализа слов с буквами Ё, ё	1		1	29.12.2023	https://resh.edu.ru/subject/32/1/ https://app.onlineschool-

№ п/п	Тема урока	Количество часов			Дата изучения	Электронные цифровые образовательные ресурсы
		Всего	Контрольные работы	Практические работы		
						1.ru/1-klass/literaturnoe-chtenie
66	Знакомство со строчной и заглавной буквами Й, й. Проведение звукового анализа слов с буквами Й, й	1		1	09.01.2024	https://resh.edu.ru/subject/32/1/ https://app.onlineschool-1.ru/1-klass/literaturnoe-chtenie
67	Слушание литературного произведения о детях. Произведение по выбору, например, В.К. Железников " История с азбукой".	1		1	09.01.2024	https://resh.edu.ru/subject/32/1/ https://app.onlineschool-1.ru/1-klass/literaturnoe-chtenie
68	Знакомство со строчной и заглавной буквами Х, х.Проведение звукового анализа слов с буквами Х, х	1		1	10.01.2024	https://resh.edu.ru/subject/32/1/ https://app.onlineschool-1.ru/1-klass/literaturnoe-chtenie
69	Знакомство со строчной и заглавной буквами Ю, ю. Проведение звукового анализа слов с буквами Ю, ю. Звуки [й'у], [’у]	1		1	12.01.2024	https://resh.edu.ru/subject/32/1/ https://app.onlineschool-1.ru/1-klass/literaturnoe-chtenie
70	Отработка навыка чтения. На примере произведения Л.Н. Толстого "Ехали два мужика..."	1		1	15.01.2024	https://resh.edu.ru/subject/32/1/ https://app.onlineschool-

№ п/п	Тема урока	Количество часов			Дата изучения	Электронные цифровые образовательные ресурсы
		Всего	Контроль ные работы	Практич еские работы		
						1.ru/1-klass/literaturnoe-chtenie
71	Знакомство со строчной и заглавной буквами Ц, ц. Проведение звукового анализа слов с буквами Ц, ц. Согласный звук [ц]	1		1	16.01.2024	https://resh.edu.ru/subject/32/1/ https://app.onlineschool-1.ru/1-klass/literaturnoe-chtenie
72	Слушание стихотворений о животных. Произведение по выбору, например, А.А. Блок "Зайчик"	1		1	17.01.2024	https://resh.edu.ru/subject/32/1/ https://app.onlineschool-1.ru/1-klass/literaturnoe-chtenie
73	Знакомство со строчной и заглавной буквами Э, э. Проведение звукового анализа слов с буквами Э, э. Звук [э]	1		1	19.01.2024	https://resh.edu.ru/subject/32/1/ https://app.onlineschool-1.ru/1-klass/literaturnoe-chtenie
74	Отработка техники чтения. На примере произведений В. Д. Берестов. «Читалочка». Е. И. Чарушин. «Как мальчик Женя научился говорить букву «р»	1		1	22.01.2024	https://resh.edu.ru/subject/32/1/ https://app.onlineschool-1.ru/1-klass/literaturnoe-chtenie
75	Знакомство со строчной и заглавной буквами Щ, щ. Звук [щ']	1		1	23.01.2024	https://resh.edu.ru/subject/32/1/ https://app.onlineschool-

№ п/п	Тема урока	Количество часов			Дата изучения	Электронные цифровые образовательные ресурсы
		Всего	Контроль ные работы	Практич еские работы		
						1.ru/1-klass/literaturnoe- chtenie
76	Проведение звукового анализа слов с буквами Щ, щ. Сочетания ЧА — ЩА, ЧУ — ЩУ	1		1	24.01.2024	https://resh.edu.ru/subject/ 32/1/ <a href="https://app.onlineschool-1.ru/1-klass/literaturnoe-
chtenie">https://app.onlineschool- 1.ru/1-klass/literaturnoe- chtenie
77	Знакомство со строчной и заглавной буквами Ф, ф. Звук [ф]	1		1	26.01.2024	https://resh.edu.ru/subject/ 32/1/ <a href="https://app.onlineschool-1.ru/1-klass/literaturnoe-
chtenie">https://app.onlineschool- 1.ru/1-klass/literaturnoe- chtenie
78	Знакомство с особенностями буквы ъ. Буквы Ъ и Ь	1		1	29.01.2024	https://resh.edu.ru/subject/ 32/1/ <a href="https://app.onlineschool-1.ru/1-klass/literaturnoe-
chtenie">https://app.onlineschool- 1.ru/1-klass/literaturnoe- chtenie
79	Осознанное чтение слов, словосочетаний, предложений. Чтение с интонациями и паузами в соответствии со знаками препинания на примере сказки К. И. Чуковского «Телефон»	1		1	30.01.2024	https://resh.edu.ru/subject/ 32/1/ <a href="https://app.onlineschool-1.ru/1-klass/literaturnoe-
chtenie">https://app.onlineschool- 1.ru/1-klass/literaturnoe- chtenie
80	Выразительное чтение на примере стихотворений А.Л.Барто "Помощница", "Зайка", "Игра в слова"	1		1	31.01.2024	https://resh.edu.ru/subject/ 32/1/ https://app.onlineschool-

№ п/п	Тема урока	Количество часов			Дата изучения	Электронные цифровые образовательные ресурсы
		Всего	Контроль ные работы	Практич еские работы		
						1.ru/1-klass/literaturnoe- chtenie
81	Резервный урок.Обобщение знаний о буквах. Русский алфавит	1		1	02.02.2024	https://resh.edu.ru/subject/ 32/1/ <a href="https://app.onlineschool-1.ru/1-klass/literaturnoe-
chtenie">https://app.onlineschool- 1.ru/1-klass/literaturnoe- chtenie
82	Резервный урок. Чтение произведений о буквах алфавита. С.Я.Маршак "Ты эти буквы заучи"	1		1	05.02.2024	https://resh.edu.ru/subject/ 32/1/ <a href="https://app.onlineschool-1.ru/1-klass/literaturnoe-
chtenie">https://app.onlineschool- 1.ru/1-klass/literaturnoe- chtenie
83	Резервный урок. Совершенствование навыка чтения. А.А. Шибаев "Беспокойные соседки", "Познакомились"	1		1	06.02.2024	https://resh.edu.ru/subject/ 32/1/ <a href="https://app.onlineschool-1.ru/1-klass/literaturnoe-
chtenie">https://app.onlineschool- 1.ru/1-klass/literaturnoe- chtenie
84	Резервный урок. Слушание литературных (авторских) сказок. Сказка К.Чуковского "Муха- Цокотуха"	1		1	07.02.2024	https://resh.edu.ru/subject/ 32/1/ <a href="https://app.onlineschool-1.ru/1-klass/literaturnoe-
chtenie">https://app.onlineschool- 1.ru/1-klass/literaturnoe- chtenie
85	Резервный урок.Определение темы произведения: о животных. На примере произведений Е.И. Чарушина	1		1	09.02.2024	https://resh.edu.ru/subject/ 32/1/ https://app.onlineschool-

№ п/п	Тема урока	Количество часов			Дата изучения	Электронные цифровые образовательные ресурсы
		Всего	Контроль ные работы	Практич еские работы		
						1.ru/1-klass/literaturnoe-chtenie
86	Резервный урок. Чтение небольших произведений о животных Н.И. Сладкова	1		1	19.02.2024	https://resh.edu.ru/subject/32/1/ https://app.onlineschool-1.ru/1-klass/literaturnoe-chtenie
87	Резервный урок. Чтение рассказов о животных. Ответы на вопросы по содержанию произведения	1		1	20.02.2024	https://resh.edu.ru/subject/32/1/ https://app.onlineschool-1.ru/1-klass/literaturnoe-chtenie
88	Резервный урок. Слушание литературных (авторских) сказок. Русская народная сказка "Лисичка-сестричка и волк"	1		1	21.02.2024	https://resh.edu.ru/subject/32/1/ https://app.onlineschool-1.ru/1-klass/literaturnoe-chtenie
89	Резервный урок. Чтение небольших произведений Л.Н. Толстого о детях	1		1	26.02.2024	https://resh.edu.ru/subject/32/1/ https://app.onlineschool-1.ru/1-klass/literaturnoe-chtenie
90	Резервный урок. Чтение произведений о детях Н.Н. Носова	1		1	27.02.2024	https://resh.edu.ru/subject/32/1/ https://app.onlineschool-

№ п/п	Тема урока	Количество часов			Дата изучения	Электронные цифровые образовательные ресурсы
		Всего	Контроль ные работы	Практич еские работы		
						1.ru/1-klass/literaturnoe-chtenie
91	Резервный урок. Чтение рассказов о детях. Ответы на вопросы по содержанию произведения	1		1	28.02.2024	https://resh.edu.ru/subject/32/1/ https://app.onlineschool-1.ru/1-klass/literaturnoe-chtenie
92	Резервный урок. Слушание литературных произведений. Е.Ф. Трутнева "Когда это бывает?"	1		1	01.02.2024	https://resh.edu.ru/subject/32/1/ https://app.onlineschool-1.ru/1-klass/literaturnoe-chtenie
93	Ориентировка в книге: Обложка, оглавление, иллюстрации	1		1	11.03.2024	https://resh.edu.ru/subject/32/1/ https://app.onlineschool-1.ru/1-klass/literaturnoe-chtenie
94	Реальность и волшебство в сказке. На примере сказки И. Токмаковой «Аля, Кляксич и буква «А»	1		1	12.03.2024	https://resh.edu.ru/subject/32/1/ https://app.onlineschool-1.ru/1-klass/literaturnoe-chtenie
95	Характеристика героев в фольклорных (народных) сказках о животных. На примере сказок «Лисица и тетерев», «Лиса и рак»	1		1	13.03.2024	https://resh.edu.ru/subject/32/1/ https://app.onlineschool-

№ п/п	Тема урока	Количество часов			Дата изучения	Электронные цифровые образовательные ресурсы
		Всего	Контроль ные работы	Практич еские работы		
						1.ru/1-klass/literaturnoe- chtenie
96	Реальность и волшебство в литературных (авторских) сказках. На примере произведений В.Г. Сутеева "Под грибом", "Кораблик"	1		1	15.03.2024	https://resh.edu.ru/subject/ 32/1/ <a href="https://app.onlineschool-1.ru/1-klass/literaturnoe-
chtenie">https://app.onlineschool- 1.ru/1-klass/literaturnoe- chtenie
97	Работа с фольклорной и литературной (авторской) сказками: событийная сторона сказок (последовательность событий). На примере сказки Е. Чарушина «Теремок» и русской народной сказки «Рукавичка»	1		1	18.03.2024	https://resh.edu.ru/subject/ 32/1/ <a href="https://app.onlineschool-1.ru/1-klass/literaturnoe-
chtenie">https://app.onlineschool- 1.ru/1-klass/literaturnoe- chtenie
98	Отражение сюжета произведения в иллюстрациях	1		1	19.03.2024	https://resh.edu.ru/subject/ 32/1/ <a href="https://app.onlineschool-1.ru/1-klass/literaturnoe-
chtenie">https://app.onlineschool- 1.ru/1-klass/literaturnoe- chtenie
99	Сравнение героев фольклорных (народных) и литературных (авторских) сказок: сходство и различия. На примере произведения К.Д.Ушинского «Петух и собака»	1		1	20.03.2024	https://resh.edu.ru/subject/ 32/1/ <a href="https://app.onlineschool-1.ru/1-klass/literaturnoe-
chtenie">https://app.onlineschool- 1.ru/1-klass/literaturnoe- chtenie
100	Знакомство с малыми жанрами устного народного творчества: потешка, загадка, пословица	1		1	22.03.2024	https://resh.edu.ru/subject/ 32/1/ https://app.onlineschool-

№ п/п	Тема урока	Количество часов			Дата изучения	Электронные цифровые образовательные ресурсы
		Всего	Контрольные работы	Практические работы		
						1.ru/1-klass/literaturnoe-chtenie
101	Загадка - средство воспитания живости ума, сообразительности.	1		1	01.04.2024	https://resh.edu.ru/subject/32/1/ https://app.onlineschool-1.ru/1-klass/literaturnoe-chtenie
102	Игровой народный фольклор: потешки	1		1	02.04.2024	https://resh.edu.ru/subject/32/1/ https://app.onlineschool-1.ru/1-klass/literaturnoe-chtenie
103	Восприятие произведений о чудесах и фантазии: способность автора замечать необычное в окружающем мире	1		1	03.04.2024	https://resh.edu.ru/subject/32/1/ https://app.onlineschool-1.ru/1-klass/literaturnoe-chtenie
104	Мир фантазий и чудес в произведениях Б. В. Заходер "Моя Вообразия", Ю. Мориц "Сто фантазий" и других	1		1	05.04.2024	https://resh.edu.ru/subject/32/1/ https://app.onlineschool-1.ru/1-klass/literaturnoe-chtenie
105	Открытие чудесного в обыкновенных явлениях. На примере стихотворений В.В. Лунина «Я видел чудо», Р.С. Сефа «Чудо»	1		1	08.04.2024	https://resh.edu.ru/subject/32/1/ https://app.onlineschool-

№ п/п	Тема урока	Количество часов			Дата изучения	Электронные цифровые образовательные ресурсы
		Всего	Контроль ные работы	Практич еские работы		
						1.ru/1-klass/literaturnoe-chtenie
106	Сравнение авторских и фольклорных произведений о чудесах и фантазии	1		1	09.04.2024	https://resh.edu.ru/subject/32/1/ https://app.onlineschool-1.ru/1-klass/literaturnoe-chtenie
107	Понимание пословиц как средства проявления народной мудрости, краткого изречения жизненных правил	1		1	10.04.2024	https://resh.edu.ru/subject/32/1/ https://app.onlineschool-1.ru/1-klass/literaturnoe-chtenie
108	Определение темы произведения: изображение природы в разные времена года	1		1	12.04.2024	https://resh.edu.ru/subject/32/1/ https://app.onlineschool-1.ru/1-klass/literaturnoe-chtenie
109	Наблюдение за особенностями стихотворной речи: рифма, ритм. Роль интонации при выразительном чтении: темп, сила голоса	1		1	15.04.2024	https://resh.edu.ru/subject/32/1/ https://app.onlineschool-1.ru/1-klass/literaturnoe-chtenie
110	Восприятие произведений о родной природе: краски и звуки весны	1		1	16.04.2024	https://resh.edu.ru/subject/32/1/ https://app.onlineschool-

№ п/п	Тема урока	Количество часов			Дата изучения	Электронные цифровые образовательные ресурсы
		Всего	Контрольные работы	Практические работы		
						1.ru/1-klass/literaturnoe-chtenie
111	Определение темы произведения: изображение природы в разные времена года. Настроение, которое рождает стихотворение	1		1	17.04.2024	https://resh.edu.ru/subject/32/1/ https://app.onlineschool-1.ru/1-klass/literaturnoe-chtenie
112	Выявление главной мысли (идеи) в произведениях о природе родного края. Любовь к Родине	1		1	19.04.2024	https://resh.edu.ru/subject/32/1/ https://app.onlineschool-1.ru/1-klass/literaturnoe-chtenie
113	Работа с детскими книгами. Отражении в иллюстрации эмоционального отклика на произведение.	1		1	22.04.2024	https://resh.edu.ru/subject/32/1/ https://app.onlineschool-1.ru/1-klass/literaturnoe-chtenie
114	Определение темы произведения: о жизни, играх, делах детей	1		1	23.04.2024	https://resh.edu.ru/subject/32/1/ https://app.onlineschool-1.ru/1-klass/literaturnoe-chtenie
115	Выделение главной мысли (идеи) произведения. На примере текста К. Д. Ушинского "Худо тому, кто добра не делает никому" и другие: сказка М.С. Пляцковского "Помощник"	1		1	24.04.2024	https://resh.edu.ru/subject/32/1/ https://app.onlineschool-

№ п/п	Тема урока	Количество часов			Дата изучения	Электронные цифровые образовательные ресурсы
		Всего	Контрольные работы	Практические работы		
						1.ru/1-klass/literaturnoe-chtenie
116	Заголовок произведения, его значение для понимания содержания. Произведения о дружбе	1		1	26.04.2024	https://resh.edu.ru/subject/32/1/ https://app.onlineschool-1.ru/1-klass/literaturnoe-chtenie
117	Работа с текстом произведения: осознание понятий друг, дружба, забота. На примере произведения Ю.И. Ермолаев «Лучший друг»	1		1	29.04.2024	https://resh.edu.ru/subject/32/1/ https://app.onlineschool-1.ru/1-klass/literaturnoe-chtenie
118	Произведения о детях. На примере произведений В.А. Осеевой «Три товарища», Е. А. Благиной «Подарок», В. Н. Орлова «Кто кого?»	1		1	30.04.2024	https://resh.edu.ru/subject/32/1/ https://app.onlineschool-1.ru/1-klass/literaturnoe-chtenie
119	Характеристика героя произведения: оценка поступков и поведения. На примере произведения Е.А. Пермяка «Торопливый ножик»	1		1	03.05.2024	https://resh.edu.ru/subject/32/1/ https://app.onlineschool-1.ru/1-klass/literaturnoe-chtenie
120	Рассказы о детях. На примере произведения Л.Н. Толстого «Косточка»	1		1	06.05.2024	https://resh.edu.ru/subject/32/1/ https://app.onlineschool-

№ п/п	Тема урока	Количество часов			Дата изучения	Электронные цифровые образовательные ресурсы
		Всего	Контрольные работы	Практические работы		
						1.ru/1-klass/literaturnoe-chtenie
121	Стихотворения о детях. На примере произведений А.Л. Барто «Я – лишний», Р. С. Сефа "Совет", В. Н. Орлова "Если дружбой..."	1		1	07.05.2024	https://resh.edu.ru/subject/32/1/ https://app.onlineschool-1.ru/1-klass/literaturnoe-chtenie
122	Работа с текстом произведения: осознание понятий труд, взаимопомощь. На примере произведения М. С. Пляцковского "Сердитый дог Буль"	1		1	08.05.2024	https://resh.edu.ru/subject/32/1/ https://app.onlineschool-1.ru/1-klass/literaturnoe-chtenie
123	Восприятие и самостоятельное чтение произведений о маме: проявление любви и заботы о родных людях на примере произведений А.Л. Барто «Мама», С. Я. Маршака "Хороший день" и других	1		1	13.05.2024	https://resh.edu.ru/subject/32/1/ https://app.onlineschool-1.ru/1-klass/literaturnoe-chtenie
124	Выделение главной мысли (идеи): заботливое и внимательное отношение к родным и близким людям. На примере стихотворения Е.А. Благинина «Посидим в тишине» и других	1		1	14.05.2024	https://resh.edu.ru/subject/32/1/ https://app.onlineschool-1.ru/1-klass/literaturnoe-chtenie
125	Осознание отражённых в произведении понятий: чувство любви матери к ребёнку, детей к матери, близким. На примере произведений А.В. Митяева «За что я люблю маму», С. Я. Маршака	1		1	15.05.2024	https://resh.edu.ru/subject/32/1/ https://app.onlineschool-

№ п/п	Тема урока	Количество часов			Дата изучения	Электронные цифровые образовательные ресурсы
		Всего	Контрольные работы	Практические работы		
	"Хороший день"					1.ru/1-klass/literaturnoe-chtenie
126	Определение темы произведения: о взаимоотношениях человека и животных. Составление рассказа о самостоятельно прочитанной книге о животных	1		1	17.05.2024	https://resh.edu.ru/subject/32/1/ https://app.onlineschool-1.ru/1-klass/literaturnoe-chtenie
127	Описание героя произведения, его внешности, действий. На примере произведений В.В. Бианки "Лис и Мышонок", С. В. Михалкова "Трезор"	1		1	20.05.2024	https://resh.edu.ru/subject/32/1/ https://app.onlineschool-1.ru/1-klass/literaturnoe-chtenie
128	Отражение в произведениях понятий: любовь и забота о животных. На примере произведения М.М. Пришвина "Ёж" и других	1		1	21.05.2024	https://resh.edu.ru/subject/32/1/ https://app.onlineschool-1.ru/1-klass/literaturnoe-chtenie
129	Выделение главной мысли (идеи) в произведениях о братьях наших меньших: бережное отношение к животным. На примере рассказа В. А. Осеевой "Плохо"	1		1	22.05.2024	https://resh.edu.ru/subject/32/1/ https://app.onlineschool-1.ru/1-klass/literaturnoe-chtenie
130	Сравнение художественных и научно-познавательных текстов: описание героя-животного	1		1	22.05.2024	https://resh.edu.ru/subject/32/1/ https://app.onlineschool-

№ п/п	Тема урока	Количество часов			Дата изучения	Электронные цифровые образовательные ресурсы
		Всего	Контроль ные работы	Практич еские работы		
						1.ru/1-klass/literaturnoe- chtenie
131	Работа с текстом произведения: характеристика героя, его внешности, действий. На примере произведений Е.И. Чарушина «Про Томку», Сладкова "Лисица и Ёж"	1		1	24.05.2024	https://resh.edu.ru/subject/ 32/1/ <a href="https://app.onlineschool-1.ru/1-klass/literaturnoe-
chtenie">https://app.onlineschool- 1.ru/1-klass/literaturnoe- chtenie
132	Собаки — защитники Родины	1		1	24.05.2024	https://resh.edu.ru/subject/ 32/1/ <a href="https://app.onlineschool-1.ru/1-klass/literaturnoe-
chtenie">https://app.onlineschool- 1.ru/1-klass/literaturnoe- chtenie
ОБЩЕЕ КОЛИЧЕСТВО ЧАСОВ ПО ПРОГРАММЕ		132	0	132		

2 КЛАСС

№ п/п	Тема урока	Количество часов		Дата изучения	Электронные цифровые образовательные ресурсы
		Всего	Контрольные работы		
1	Резервный урок. Работа с детскими книгами: виды книг (учебная, художественная, справочная) (Час из резервных)	1		05.09.2023	https://resh.edu.ru/subject/32/2/
2	Произведения малых жанров фольклора	1		06.09.2023	https://resh.edu.ru/subject/32/2/
3	Пословицы как жанр фольклора	1		07.09.2023	https://resh.edu.ru/subject/32/2/
4	Характеристика особенностей народных песен	1		08.09.2023	https://resh.edu.ru/subject/32/2/
5	Шуточные фольклорные произведения: игра со словом. Небылица как «перевёртыш событий». Потешки и прибаутки	1		12.09.2023	https://resh.edu.ru/subject/32/2/
6	Ритм и счёт – основа построения считалок	1		13.09.2023	https://resh.edu.ru/subject/32/2/
7	Анализ особенностей скороговорок, их роль в речи	1		14.09.2023	https://resh.edu.ru/subject/32/2/
8	Загадка как жанр фольклора, тематические группы загадок	1		19.09.2023	https://resh.edu.ru/subject/32/2/
9	Произведения устного народного творчества	1		20.09.2023	https://resh.edu.ru/subject/32/2/

10	Особенности сказок разного вида (о животных, бытовые, волшебные). На примере русской народной сказки «У страха глаза велики»	1		21.09.2023	https://resh.edu.ru/subject/32/2/
11	Особенности сказок о животных. На примере русской народной сказки «Петушок и бобовое зёрнышко»	1		22.09.2023	https://resh.edu.ru/subject/32/2/
12	Бытовые сказки: особенности построения и язык. Диалоги героев в русской народной сказке «Каша из топора»	1		26.09.2023	https://resh.edu.ru/subject/32/2/
13	Сказка – выражение народной мудрости, нравственная идея фольклорных сказок на примере сказки "Лиса и журавль"	1		27.09.2023	https://resh.edu.ru/subject/32/2/
14	Общее представление о волшебной сказке: присказки, повторы. Русская народная сказка «Снегурочка»	1		28.09.2023	https://resh.edu.ru/subject/32/2/
15	Характеристика героя волшебной сказки, постоянные эпитеты. На примере русской народной сказки "Гуси-лебеди"	1		29.09.2023	https://resh.edu.ru/subject/32/2/
16	Фольклорные произведения народов России: отражение в сказках народного быта и культуры	1		03.10.2023	https://resh.edu.ru/subject/32/2/
17	Тематическая проверочная работа по итогам раздела «Фольклор»	1	1	04.10.2023	
18	Работа с детскими книгами: «Произведения писателей о родной природе» Эстетическое восприятие явлений осенней природы	1		05.10.2023	https://resh.edu.ru/subject/32/2/
19	Создание осеннего пейзажа: краски и звуки. Произведения художников и	1		06.10.2023	https://resh.edu.ru/subject/32/2/

	композиторов по выбору				
20	Восприятие пейзажной лирики. Слушание стихотворений об осени	1		17.10.2023	https://resh.edu.ru/subject/32/2/
21	Сравнение стихотворений об осени. На примере произведений Ф. И. Тютчева "Есть в осени первоначальной...", К.Д. Бальмонта "Осень"	1		18.10.2023	https://resh.edu.ru/subject/32/2/
22	Наблюдение за художественными особенностями текста: настроение, средства выразительности на примере текстов А.Н. Плещеева "Осень наступила...", А.А. Фета "Ласточки пропали..."	1		19.10.2023	https://resh.edu.ru/subject/32/2/
23	Восприятие осени в произведении М.М.Пришвина «Осеннее утро» и других на выбор	1		20.10.2023	https://resh.edu.ru/subject/32/2/
24	Осень в произведениях А.С. Пушкина «Уж небо осенью дышало...», Г.А. Скребицкого «Четыре художника»	1		24.10.2023	https://resh.edu.ru/subject/32/2/
25	Сравнение стихотворений об осенних листьях разных поэтов. А. Толстой "Осень. Обсыпается весь наш бедный сад..." и произведения других поэтов	1		25.10.2023	https://resh.edu.ru/subject/32/2/
26	Тематическая проверочная работа по итогам раздела «Звуки и краски осенней природы»	1	1	26.10.2023	
27	Составление устных рассказов «Природа осенью» по изученным текстам. Сравнение художественного и научно-познавательного текстов	1		27.10.2023	https://resh.edu.ru/subject/32/2/

28	Работа с текстом произведения С.В. Михалкова «Быль для детей»: осознание темы Великой Отечественной войны	1		31.10.2023	https://resh.edu.ru/subject/32/2/
29	Патриотическое звучание произведений о Родине. Ф.П. Савинова «Родина» и другие по выбору	1		01.11.2023	https://resh.edu.ru/subject/32/2/
30	Отражение темы Родина в произведении И.С. Никитина «Русь»	1		02.11.2023	https://resh.edu.ru/subject/32/2/
31	Отражение нравственных ценностей в произведениях о Родине: любовь к родному краю. На примере произведения С.Т.Романовского «Русь». Почему хлеб всегда связан с трудом, жизнью и Родиной	1		03.11.2023	https://resh.edu.ru/subject/32/2/
32	Любовь к природе – тема произведений о Родине. На примере произведения К.Г.Паустовского «Мещёрская сторона»	1		07.11.2023	https://resh.edu.ru/subject/32/2/
33	Анализ заголовка стихотворения А.А. Прокофьева "Родина" и соотнесение его с главной мыслью произведения. Понимание главной мысли (идеи) и темы произведений о Родине	1		08.11.2023	https://resh.edu.ru/subject/32/2/
34	Отражение темы Родины в изобразительном искусстве	1		09.11.2023	https://resh.edu.ru/subject/32/2/
35	Создание пейзажа в произведениях писателей. В.А. Жуковский "Летний вечер"	1		10.11.2023	https://resh.edu.ru/subject/32/2/
36	Тема прихода весны в произведениях В.А.Жуковского «Жаворонок» и «Приход весны»	1		14.11.2023	https://resh.edu.ru/subject/32/2/

37	Волшебный мир сказок. «У лукоморья дуб зелёный...» А.С. Пушкин	1		15.11.2023	https://resh.edu.ru/subject/32/2/
38	Поучительный смысл «Сказки о рыбаке и рыбке» А.С. Пушкина. Характеристика героев	1		16.11.2023	https://resh.edu.ru/subject/32/2/
39	Сравнение сказки А.С. Пушкина «Сказка о рыбаке и рыбке» с фольклорными (народными) сказками	1		17.11.2023	https://resh.edu.ru/subject/32/2/
40	Работа с фольклорной (народной) и литературной (авторской) сказкой: составление плана произведения, выделение особенностей языка. Художественные особенности авторской сказки. "Сказка о рыбаке и рыбке" А.С. Пушкина	1		28.11.2023	https://resh.edu.ru/subject/32/2/
41	Иллюстрации, их назначение в раскрытии содержания произведения. Иллюстрации к сказках А.С. Пушкина, созданные разными художниками	1		29.11.2023	https://resh.edu.ru/subject/32/2/
42	Сравнение прозаической и стихотворной басен И.А. Крылова «Лебедь, Щука и Рак» и Л.Н.Толстого «Лев и мышь»	1		30.11.2023	https://resh.edu.ru/subject/32/2/
43	Особенности басни как жанра литературы. Мораль басни как нравственный урок (поучение)	1		01.12.2023	https://resh.edu.ru/subject/32/2/
44	Представление темы «Отношение человека к животным» в произведениях писателей. Л.Н. Толстого для детей. "Котёнок"	1		05.12.2023	https://resh.edu.ru/subject/32/2/
45	Тема семьи в творчестве писателей. На	1		06.12.2023	https://resh.edu.ru/subject/32/2/

	примере произведения Л.Н. Толстого "Правда всего дороже", "Отец и сыновья"				
46	Характеристика главного героя рассказа. Главная мысль произведения (идея). Л. Н. Толстой "Филиппок"	1		07.12.2023	https://resh.edu.ru/subject/32/2/
47	Работа с детскими книгами на тему: «О братьях наших меньших»: составление аннотации	1		08.12.2023	https://resh.edu.ru/subject/32/2/
48	Образы героев стихотворных и прозаических произведений о животных. Какими бывают собаки? И. М. Пивоварова "Жила-была собака...". Сравнение героев стихотворения, небылицы и сказки	1		12.12.2023	https://resh.edu.ru/subject/32/2/
49	Отражение темы "Дружба животных" в стихотворении В.Д. Берестова «Кошкин щенок» и других на выбор	1		13.12.2023	https://resh.edu.ru/subject/32/2/
50	Отражение нравственно-этических понятий (защита и забота о животных) на примере рассказа М.М. Пришвина «Ребята и утята»	1		14.12.2023	https://resh.edu.ru/subject/32/2/
51	Соотнесение заголовка и главной мысли рассказа Е.И. Чарушина «Страшный рассказ»	1		15.12.2023	https://resh.edu.ru/subject/32/2/
52	Оценка поступков и поведения героя произведения Б.С. Житкова «Храбрый утёнок»	1		19.12.2023	https://resh.edu.ru/subject/32/2/
53	Знакомство с художниками-иллюстраторами, анималистами Е.И. Чарушиным, В.В. Бианки	1		20.12.2023	https://resh.edu.ru/subject/32/2/

54	Отражение образов животных в устном народном творчестве (фольклоре). На примере русской народной песни «Коровушка»	1		21.12.2023	https://resh.edu.ru/subject/32/2/
55	Характеристика героев-животных в фольклорных (народных) сказках. Чукотская народная сказка «Хвост» и другие на выбор	1		22.12.2023	https://resh.edu.ru/subject/32/2/
56	Особенности сказок о животных. На примере русской народной сказки «Зимовье зверей» и других на выбор	1		26.12.2023	https://resh.edu.ru/subject/32/2/
57	Фольклорные произведения народов России. Произведения по выбору	1		27.12.2023	https://resh.edu.ru/subject/32/2/
58	Сравнение описания героев-животных в фольклорных (народных) и литературных произведениях. На примере произведений К.Д.Ушинского и других на выбор. В. В. Бианки "Музыкант".	1		28.12.2023	https://resh.edu.ru/subject/32/2/
59	Сравнение описания животных в художественном и научно-познавательном тексте	1		29.12.2023	https://resh.edu.ru/subject/32/2/
60	Тематическая проверочная работа по итогам раздела «О братьях наших меньших»	1	1	09.01.2024	
61	Восприятие пейзажной лирики. Слушание стихотворений о зиме	1		10.01.2024	https://resh.edu.ru/subject/32/2/
62	Средства художественной выразительности: сравнение. Произведения по выбору, например, И. А. Бунин "Первый снег" и другие	1		11.01.2024	https://resh.edu.ru/subject/32/2/

63	Наблюдение за художественными особенностями текста: настроение, средства выразительности на примере текста Ф.И. Тютчева ""Чародейкою зимою..."	1		12.01.2024	https://resh.edu.ru/subject/32/2/
64	Сравнение образа зимы в произведениях А.С.Пушкина «Вот север, тучи нагоня...» и С.А.Есенина «Поёт зима – аукает»	1		16.01.2024	https://resh.edu.ru/subject/32/2/
65	Средства художественной выразительности: эпитет. Произведения по выбору, например, отрывки из романа «Евгений Онегин» А.С. Пушкина	1		17.01.2024	https://resh.edu.ru/subject/32/2/
66	Описание игр и зимних забав детей. Произведения по выбору, например, И.З.Суриков «Детство»	1		18.01.2024	https://resh.edu.ru/subject/32/2/
67	Картины зимнего леса в рассказе И.С. Соколова-Микитова «Зима в лесу»	1		19.01.2024	https://resh.edu.ru/subject/32/2/
68	Жизнь животных зимой: научно-познавательные рассказы. Произведения по выбору, например, Г.А. Скребицкого	1		23.01.2024	https://resh.edu.ru/subject/32/2/
69	Составление устного рассказа «Краски и звуки зимы» по изученным текстам	1		24.01.2024	https://resh.edu.ru/subject/32/2/
70	Тема "Природа зимой" в картинах художников и произведениях композиторов	1		25.01.2024	https://resh.edu.ru/subject/32/2/
71	Наблюдение за описанием в художественном тексте. Произведения по выбору, например, С. В. Михалков "Новогодняя быль"	1		26.01.2024	https://resh.edu.ru/subject/32/2/

72	Составление плана сказки: части текста, их главные темы. На примере русской народной сказки "Два мороза"	1		30.01.2024	https://resh.edu.ru/subject/32/2/
73	Фольклорная основа литературной (авторской) сказки В.И.Даля «Девочка Снегурочка»	1		31.01.2024	https://resh.edu.ru/subject/32/2/
74	Сравнение сюжетов и героев русской народной сказки «Снегурочка» и литературной (авторской) В.И. Даля «Девочка Снегурочка»	1		01.02.2024	https://resh.edu.ru/subject/32/2/
75	Фольклорная основа литературной (авторской) сказки В.Ф. Одоевского «Мороз Иванович»	1		02.02.2024	https://resh.edu.ru/subject/32/2/
76	Тематическая проверочная работа по итогам раздела «Звуки и краски зимней природы»	1	1	06.02.2024	
77	Выявление последовательности событий. Составление вопросного плана. К.И. Чуковский "Федорино горе"	1		07.02.2024	https://resh.edu.ru/subject/32/2/
78	Чтение по ролям (инсценировка) сказки К.И. Чуковский "Федорино горе"	1		08.02.2024	https://resh.edu.ru/subject/32/2/
79	Осознание понятий друг, дружба на примере произведений о животных. Произведения по выбору, например, С.В. Михалков "Мой щенок"	1		09.02.2024	https://resh.edu.ru/subject/32/2/
80	Средства художественной выразительности в стихотворениях о весне. Произведения по выбору, например, А.Л. Барто "Верёвочка"	1		20.02.2024	https://resh.edu.ru/subject/32/2/
81	Произведения о детях. На примере	1		20.02.2024	https://resh.edu.ru/subject/32/2/

	рассказов Н. Н. Носова "Затейники"				
82	Характеристика героя, его портрет. Произведения о детях на выбор, например, Н. Н. Носов "Живая шляпа"	1		21.02.2024	https://resh.edu.ru/subject/32/2/
83	Отражение в произведениях нравственно-этических понятий: дружба, терпение, уважение, помощь друг другу. В. А. Осеева "Синие листья"	1		22.02.2024	https://resh.edu.ru/subject/32/2/
84	Сравнение героев рассказов Н.Н. Носова «На горке» и «Заплатка». Оценка поступков героя рассказа	1		27.02.2024	https://resh.edu.ru/subject/32/2/
85	Отражение темы дружбы в рассказах о детях. Выставка книг: произведения о детях.	1		28.02.2024	https://resh.edu.ru/subject/32/2/
86	Отражение понятия взаимопомощь в произведениях А.Л. Барто «Катя». Разные точки зрения на одно событие. Ю. И. Ермолаев "Два пирожных"	1		29.02.2024	https://resh.edu.ru/subject/32/2/
87	Главный герой: общее представление. Характеристика героя, его портрет. На примере рассказа В. А. Осеева "Волшебное слово"	1		01.03.2024	https://resh.edu.ru/subject/32/2/
88	Выделение главной мысли (идеи): уважение и внимание к старшему поколению. Произведения по выбору, например, В.А. Осеева "Хорошее"	1		05.03.2024	https://resh.edu.ru/subject/32/2/
89	Оценка поступков героя. В. В. Лунин "Я и Вовка"	1		06.03.2024	https://resh.edu.ru/subject/32/2/
90	Тема дружбы в произведении Е.А. Пермяка «Две пословицы». Дружбу	1		07.03.2024	https://resh.edu.ru/subject/32/2/

	помни, а зло забывай				
91	Оценка взаимоотношений взрослых и детей на примере рассказа В. А. Осеевой "Почему"	1		12.03.2024	https://resh.edu.ru/subject/32/2/
92	Анализ заголовка и соотнесение его с главной мыслью произведения: В.А. Осеева "Почему"	1		13.03.2024	https://resh.edu.ru/subject/32/2/
93	Тематическая проверочная работа по итогам раздела «О детях и дружбе»	1	1	14.03.2024	
94	Старинные народные весенние праздники и обряды. Заклички, веснянки	1		15.03.2024	https://resh.edu.ru/subject/32/2/
95	Народная наблюдательность, выраженная в малых жанрах устного народного творчества (фольклоре)	1		19.03.2024	https://resh.edu.ru/subject/32/2/
96	Наблюдение за описанием весны в художественном тексте. Произведения по выбору, например, А.П. Чехов «Весной» (отрывок)	1		20.03.2024	https://resh.edu.ru/subject/32/2/
97	Картины весеннего леса в рассказе Г.А. Скребницкого «Четыре художника». Составление плана текста	1		21.03.2024	https://resh.edu.ru/subject/32/2/
98	Картины весеннего леса в рассказе Г.А. Скребницкого «Четыре художника». Средства выразительности	1		22.03.2024	https://resh.edu.ru/subject/32/2/
99	Восприятие пейзажной лирики. Слушание стихотворений о весне и лете	1		02.04.2024	https://resh.edu.ru/subject/32/2/
100	Работа со стихотворением Ф.И. Тютчева «Зима недаром злится...»: выделение средств художественной выразительности. Устное сочинение "Я	1		03.04.2024	https://resh.edu.ru/subject/32/2/

	рад весне"				
101	Жизнь животных весной: рассказы и сказки писателей	1		04.04.2024	https://resh.edu.ru/subject/32/2/
102	Красота весенней природы, отражённая в лирических произведениях. Произведения по выбору, например, Ф. И. Тютчев "Весенние воды"	1		05.04.2024	https://resh.edu.ru/subject/32/2/
103	Звуки весеннего леса и картины пробуждающейся природы в произведениях писателей. Произведения по выбору, например, Г.А.Скребицкий «Весенняя песня»	1		09.04.2024	https://resh.edu.ru/subject/32/2/
104	Признаки весны, отражённые в произведениях писателей. Картины весны в стихотворениях разных поэтов. Сравнение стихотворений	1		10.04.2024	https://resh.edu.ru/subject/32/2/
105	Сравнение образов одуванчика в произведениях О.И. Высотской «Одуванчик» и М.М. Пришвина «Золотой луг»	1		11.04.2024	https://resh.edu.ru/subject/32/2/
106	Резервный урок. Восприятие лета в произведении И.З. Сурикова «Лето»	1		12.04.2024	https://resh.edu.ru/subject/32/2/
107	Составление устного рассказа «Краски и звуки весеннего леса» по изученным текстам	1		16.04.2024	https://resh.edu.ru/subject/32/2/
108	Тематическая проверочная работа по итогам раздела «Звуки и краски весенней природы»	1	1	17.04.2024	
109	Тема «Природа весной» в картинах художников и произведениях	1		18.04.2024	https://resh.edu.ru/subject/32/2/

	композиторов. Образы пробуждающейся природы в живописи и музыки.				
110	Характеристика особенностей колыбельных народных песен: интонационный рисунок	1		19.04.2024	https://resh.edu.ru/subject/32/2/
111	Сравнение народной колыбельной песни и стихотворения А.А. Плещеева «Песня матери»: любовь и переживание матери	1		23.04.2024	https://resh.edu.ru/subject/32/2/
112	Нравственные семейные ценности в фольклорных (народных) сказках. Произведения по выбору, например, татарская народная сказка «Три дочери»	1		24.04.2024	https://resh.edu.ru/subject/32/2/
113	Международный женский день – тема художественных произведений	1		25.04.2024	https://resh.edu.ru/subject/32/2/
114	Восприятие произведений о маме: проявление любви и радости общения. Произведения по выбору, например, А. Н. Плещеев "В бурю"	1		26.04.2024	https://resh.edu.ru/subject/32/2/
115	Отражение темы День Победы в произведении С.А. Баруздина «Салют» и С. А. Васильева "Белая берёза"	1		27.04.2024	https://resh.edu.ru/subject/32/2/
116	Тематическая проверочная работа по итогам раздела «О наших близких, о семье»	1	1	02.05.2024	
117	Работа с детскими книгами на тему: «О наших близких, о семье»: выбор книг на основе тематической картотеки	1		03.05.2024	https://resh.edu.ru/subject/32/2/
118	Резервный урок. Шутливое искажение действительности. На примере произведения А. И. Введенского	1		07.05.2024	https://resh.edu.ru/subject/32/2/

	"Учёный Петя". Д. И. Хармса "Врун"				
119	Резервный урок. Средства создания комического в произведении. На примере произведения Э. Н. Успенского "Над нашей квартирой"	1		08.05.2024	https://resh.edu.ru/subject/32/2/
120	Герои литературной (авторской) сказки. На примере произведения Э. Н. Успенского "Чебурашка"	1		14.05.2024	https://resh.edu.ru/subject/32/2/
121	Выделение главной мысли (идеи) рассказа В.Ю.Драгунского «Тайное становится явным»	1		15.05.2024	https://resh.edu.ru/subject/32/2/
122	Сходство тем и сюжетов сказок разных народов. Произведения по выбору, например, английская народная сказка «Как Джек ходил счастье искать»	1		16.05.2024	https://resh.edu.ru/subject/32/2/
123	Хитрец и глупец в фольклорных (народных) сказках. Произведения по выбору, например, норвежская сказка «Лис Миккель и медведь Бамсе» и русская народная сказка «Вершки и корешки»	1		17.05.2024	https://resh.edu.ru/subject/32/2/
124	Отражение темы дружбы в сказке братьев Гримм «Бременские музыканты»	1		21.05.2024	https://resh.edu.ru/subject/32/2/
125	Работа со сказкой братьев Гримм «Бременские музыканты»: составление плана произведения	1		21.05.2024	https://resh.edu.ru/subject/32/2/
126	Работа с детскими книгами на тему: «Зарубежные сказочники»: соотнесение иллюстраций с содержанием сказок	1		22.05.2024	https://resh.edu.ru/subject/32/2/
127	Фантазёры и мечтатели – герои	1		22.05.2024	https://resh.edu.ru/subject/32/2/

	произведений. Произведения по выбору, например, английские народные песенки				
128	Особенности построения волшебной сказки Ш.Перро «Кот в сапогах»	1		23.05.2024	https://resh.edu.ru/subject/32/2/
129	Характеристика героев сказки Ш.Перро «Кот в сапогах»	1		23.05.2024	https://resh.edu.ru/subject/32/2/
130	Х.-К. Андерсен - известный писатель-сказочник. Знакомство с его произведениями. Сказка "Огниво"	1		24.05.2024	https://resh.edu.ru/subject/32/2/
131	Выделение главной мысли (идеи) сказки Х.-К. Андерсена «Пятеро из одного стручка» и других его сказок на выбор	1		28.05.2024	https://resh.edu.ru/subject/32/2/
132	Тематическая проверочная работа по итогам раздела «Зарубежные писатели-сказочники»	1	1	28.05.2024	
133	Резервный урок. Проверочная работа по итогам изученного во 2 классе	1	1	29.05.2024	
134	Книга как источник необходимых знаний. На примере произведения Г.А. Ладонщиков «Лучший друг»	1		29.05.2024	https://resh.edu.ru/subject/32/2/
135	Ориентировка в книге: обложка, содержание, аннотация, иллюстрация	1		30.05.2024	https://resh.edu.ru/subject/32/2/
136	Резервный урок. Выбор книг на основе рекомендательного списка: летнее чтение	1		30.05.2024	https://resh.edu.ru/subject/32/2/
ОБЩЕЕ КОЛИЧЕСТВО ЧАСОВ ПО ПРОГРАММЕ		136	9		

3 КЛАСС

№ п/п	Тема урока	Количество часов			Дата изучения	Электронные цифровые образовательные ресурсы
		Всего	Контрольные работы	Практические работы		
1	В мире книг. Книга как особый вид искусства	1				Библиотека ЦОК https://m.edsoo.ru/f29f4fda
2	Общее представление о первых книгах на Руси, знакомство с рукописными книгами	1				Библиотека ЦОК https://m.edsoo.ru/f29f5142
3	Ценность чтения художественной литературы и фольклора, осознание важности читательской деятельности	1				Библиотека ЦОК https://m.edsoo.ru/8bc47f96
4	Развитие речи: использование образных слов, пословиц и поговорок, крылатых выражений. Книги и словари, созданные В.И. Далем	1				Библиотека ЦОК https://m.edsoo.ru/8bc480a4
5	Художественные особенности волшебной сказки разного вида (о животных, бытовые)	1				Библиотека ЦОК https://m.edsoo.ru/8bc4aa16
6	Былина как народный песенный сказ о героическом событии. Фольклорные особенности: выразительность, напевность исполнения	1				Библиотека ЦОК https://m.edsoo.ru/8bc4b27c

7	Характеристика главного героя (где жил, чем занимался, какими качествами обладал). На примере образа Ильи Муромца	1				Библиотека ЦОК https://m.edsoo.ru/8bc4b420
8	Описание картин природы как способ рассказать в песне о родной земле. Темы народных песен	1				Библиотека ЦОК https://m.edsoo.ru/8bc4b10a
9	Отражение нравственных ценностей и правил в фольклорной сказке. Произведения по выбору, например, русская народная сказка «Сестрица Алёнушка и братец Иванушка»	1				Библиотека ЦОК https://m.edsoo.ru/8bc4af70
10	Осознание понятия трудолюбие на примере народных сказок. Произведения по выбору, например, русская народная сказка «Сестрица Алёнушка и братец Иванушка»	1				
11	Особенности построения (композиция) волшебной сказки: составление плана. На примере русской народной сказки «Иван-царевич и Серый Волк»	1				Библиотека ЦОК https://m.edsoo.ru/8bc4861c
12	Иллюстрация как отражение сюжета волшебной сказки (картины В.М. Васнецова, иллюстрации И.Я. Билибина)	1				Библиотека ЦОК https://m.edsoo.ru/8bc4ae44
13	Характеристика героя,	1				Библиотека ЦОК https://m.edsoo.ru/8bc4ae44

	волшебные помощники. На примере русской народной сказки «Иван-царевич и серый волк»					m.edsoo.ru/8bc48ab8
14	Представление в сказке народного быта и культуры. Произведения по выбору, например, русская народная сказка "Сивка-бурка"	1				Библиотека ЦОК https://m.edsoo.ru/8bc4b10a
15	Пословицы народов России	1				Библиотека ЦОК https://m.edsoo.ru/8bc483ec
16	Устное народное творчество. Характеристика малых жанров фольклора: потешки, небылицы, скороговорки, считалки...	1				Библиотека ЦОК https://m.edsoo.ru/8bc4875c https://m.edsoo.ru/8bc4a610
17	Загадка как жанр фольклора, знакомство с видами загадок	1				Библиотека ЦОК https://m.edsoo.ru/8bc48892 https://m.edsoo.ru/8bc4a4f8
18	Тематическая проверочная работа по итогам раздела «Фольклор (устное народное творчество)»	1	1			Библиотека ЦОК https://m.edsoo.ru/8bc4a7dc
19	Работа с детскими книгами. Проект: составляем словарь устаревших слов	1				Библиотека ЦОК https://m.edsoo.ru/8bc489a0
20	Резервный урок. Работа со словарём: язык былины, устаревшие слова, их место и представление в современной лексике. Проект "Словарь устаревших слов"	1				Библиотека ЦОК https://m.edsoo.ru/8bc49cc4
21	Резервный урок. Историческая	1				Библиотека ЦОК https://m.edsoo.ru/8bc49cc4

	обстановка как фон создания произведения (на примере былин)					m.edsoo.ru/8bc4b542
22	Резервный урок. Сравнение средств создания пейзажа в тексте-описании, в изобразительном искусстве, в произведениях музыкального искусства XIX-XX веков	1				Библиотека ЦОК https://m.edsoo.ru/8bc4bd94
23	Средства художественной выразительности (эпитет, сравнение, олицетворение) в лирических произведениях поэтов XIX-XX веков	1				Библиотека ЦОК https://m.edsoo.ru/8bc4dc98
24	Описание картин осенней природы в стихотворении Ф.И. Тютчева «Есть в осени первоначальной...», «Листья»	1				Библиотека ЦОК https://m.edsoo.ru/8bc4e0f8
25	Сравнение стихотворений об осени. На примере произведений Ф.И. Тютчева «Есть в осени первоначальной...» и А.Н. Майкова «Осень»	1				Библиотека ЦОК https://m.edsoo.ru/8bc4e24c
26	Олицетворение как одно из средств выразительности лирического произведения	1				Библиотека ЦОК https://m.edsoo.ru/8bc4d8a6
27	Восприятие картин зимнего пейзажа в стихотворениях, А.А. Фета «Кот поёт, глаза прищуря», «Мама! Глянь-ка из окошка...», И. С. Никитин "Встреча зимы"	1				
28	Слова, с помощью которых поэт	1				Библиотека ЦОК https://m.edsoo.ru/8bc4d8a6

	описывает и оживляет природу на примере стихотворений И. З. Сурикова "Детство", "Зима"					m.edsoo.ru/8bc4d676
29	Поэты о красоте родной природы. На примере произведения Н.А. Некрасова «Железная дорога» (отрывок)	1				Библиотека ЦОК https://m.edsoo.ru/8bc4d784
30	Оценка чувств и настроения, вызываемых лирическим произведением. На примере произведения Н.А. Некрасова «Не ветер бушует над бором...» (отрывок)	1				Библиотека ЦОК https://m.edsoo.ru/8bc4d43c
31	Наблюдение за словами и выражениями, с помощью которых создаются картины зимы на примере стихотворения И. А. Некрасова "Не ветер бушует над бором..."	1				Библиотека ЦОК https://m.edsoo.ru/8bc4d554
32	Использование с учётом учебных задач аппарата издания (обложка, оглавление, аннотация, предисловие, иллюстрации). Художник-иллюстратор	1				Библиотека ЦОК https://m.edsoo.ru/f29f5142
33	А.С. Пушкин – великий русский поэт	1				Библиотека ЦОК https://m.edsoo.ru/8bc4c1d6
34	Восприятие пейзажной лирики А.С. Пушкина: средства художественной выразительности (сравнение, эпитет), рифма, ритм	1				Библиотека ЦОК https://m.edsoo.ru/8bc4c2e4
35	Фольклорная основа	1				Библиотека ЦОК https://m.edsoo.ru/8bc4c2e4

	литературной сказки А.С. Пушкина «Сказка о царе Салтане...»					m.edsoo.ru/8bc4c5c8
36	Знакомство с литературной сказкой А.С. Пушкина «Сказка о царе Салтане...»: приём повтора как основа изменения сюжета	1				Библиотека ЦОК https://m.edsoo.ru/8bc4ca64
37	Характеристика положительных и отрицательных героев, примеры превращений и чудес в сказке А.С. Пушкина «Сказка о царе Салтане...»	1				Библиотека ЦОК https://m.edsoo.ru/8bc4c6f4
38	Наблюдение за художественными особенностями текста сказки А.С. Пушкина «Сказка о царе Салтане...»	1				Библиотека ЦОК https://m.edsoo.ru/8bc4c80c
39	Работа с детскими книгами. И.Я. Билибин – иллюстратор сказок А.С. Пушкина	1				Библиотека ЦОК https://m.edsoo.ru/8bc4cc80
40	Резервный урок. Средства художественной выразительности в тексте сказки А. С. Пушкина «Сказка о царе Салтане...»	1				Библиотека ЦОК https://m.edsoo.ru/8bc4cb68
41	Роль интерьера. Иллюстрации Билибина (описание интерьера)	1				Библиотека ЦОК https://m.edsoo.ru/8bc4f82c
42	Составление устного рассказа «Почему я люблю сказки А. С. Пушкина»	1				Библиотека ЦОК https://m.edsoo.ru/8bc4c938
43	Тематическая проверочная работа по итогам раздела	1	1			Библиотека ЦОК https://m.edsoo.ru/8bc4fc6e

	«Творчество А.С. Пушкина»					
44	И. А. Крылов – великий русский баснописец. Иносказание в его баснях	1				Библиотека ЦОК https://m.edsoo.ru/8bc4cd98
45	Осознание особенностей басни, как произведения-поучения, которое помогает увидеть свои и чужие недостатки	1				Библиотека ЦОК https://m.edsoo.ru/8bc4d072
46	Знакомство с произведениями И. А. Крылова. Явная и скрытая мораль басен	1				Библиотека ЦОК https://m.edsoo.ru/8bc4d298
47	Работа с басней И.А. Крылова «Ворона и Лисица»: тема, мораль, герои, особенности языка	1				Библиотека ЦОК https://m.edsoo.ru/8bc4d194
48	Живописные полотна как иллюстрация к лирическому произведению: пейзаж	1				Библиотека ЦОК https://m.edsoo.ru/8bc50358
49	Жанровое многообразие произведений Л.Н. Толстого: сказки, рассказы, басни, быль	1				Библиотека ЦОК https://m.edsoo.ru/8bc4e35a
50	Наблюдение за художественными особенностями рассказа-описания и рассказа-рассуждения на примере рассказа Л.Н. Толстого «Лебеди» и др.	1				Библиотека ЦОК https://m.edsoo.ru/8bc4e684
51	Различение рассказчика и автора произведения. На примере рассказа Л.Н. Толстого «Акула»	1				Библиотека ЦОК https://m.edsoo.ru/8bc4ea8a
52	Разные виды планов на примере произведения Л. Н. Толстого	1				Библиотека ЦОК https://m.edsoo.ru/8bc4e576

	«Акула»					https://m.edsoo.ru/8bc4e972
53	Различение художественного и научно-познавательного текстов «Лебеди» и «Зайцы» Л.Н. Толстого	1				Библиотека ЦОК https://m.edsoo.ru/8bc4eccc
54	Анализ сюжета были «Прыжок» Л.Н. Толстого: главные герои, отдельные эпизоды, составление плана	1				Библиотека ЦОК https://m.edsoo.ru/8bc4e972
55	Выделение структурных частей композиции (начало действия, завязка, кульминация, развязка) произведения Л. Н. Толстого «Прыжок» и других по выбору	1				Библиотека ЦОК https://m.edsoo.ru/8bc4e45e
56	Осознание связи содержания произведения с реальным событием. На примере были «Прыжок» Л.Н. Толстого	1				Библиотека ЦОК https://m.edsoo.ru/8bc4eb98
57	Работа с детскими книгами: жанровое многообразие произведений Л.Н. Толстого	1				Библиотека ЦОК https://m.edsoo.ru/8bc4ed00
58	Тематическая проверочная работа по итогам раздела «Творчество Л.Н. Толстого»	1	1			Библиотека ЦОК https://m.edsoo.ru/8bc4f066
59	Работа с детскими книгами «Литературные сказки писателей»: составление аннотации	1				Библиотека ЦОК https://m.edsoo.ru/8bc4f1c4
60	Создание образов героев-животных в литературных	1				Библиотека ЦОК https://m.edsoo.ru/8bc514ba

	сказках. На примере произведения Д. Н. Мамина-Сибиряка «Сказка про храброго зайца...»					
61	Особенности литературной сказки В.М. Гаршина «Лягушка-путешественница»: анализ сюжета, композиции	1				Библиотека ЦОК https://m.edsoo.ru/8bc4f958
62	Осознание главной мысли (идеи) сказки В.М. Гаршина «Лягушка-путешественница»	1				Библиотека ЦОК https://m.edsoo.ru/8bc4ff70
63	Характеристика героя сказки В.М. Гаршина «Лягушка-путешественница», Д. Н. Мамин-Сибиряк "Сказка про храброго зайца..."	1				Библиотека ЦОК https://m.edsoo.ru/8bc4fc6e
64	Судьбы крестьянских детей в произведениях писателей. Произведения по выбору	1				Библиотека ЦОК https://m.edsoo.ru/8bc52806 https://m.edsoo.ru/8bc52bd0
65	Составление устного рассказа «Моя любимая книга»	1				Библиотека ЦОК https://m.edsoo.ru/8bc4fe30
66	Научно-естественные сведения о природе в сказке Максима Горького «Случай с Евсейкой»	1				Библиотека ЦОК https://m.edsoo.ru/8bc4f548
67	Средства художественной выразительности (эпитет, сравнение) в лирических произведениях поэтов. На примере произведения Саши Чёрного «Воробей»	1				Библиотека ЦОК https://m.edsoo.ru/8bc5072c

68	Оценка чувств и настроения, вызываемых лирическим произведением. На примере произведений Саши Чёрного «Что ты тискаешь утёнка...» и «Слон»	1				Библиотека ЦОК https://m.edsoo.ru/8bc50876
69	Отражение темы Родина в произведении М.М. Пришвин «Моя Родина»: роль и особенности заголовка	1				Библиотека ЦОК https://m.edsoo.ru/8bc478de
70	Осознание нравственных ценностей в произведениях о Родине: любовь к родной стороне, гордость за красоту и величие своей Отчизны. Любить Родину — значит знать её историю	1				Библиотека ЦОК https://m.edsoo.ru/8bc47a6e
71	Патриотическое звучание стихотворений о Родине. На пример произведения С.А. Васильева «Россия»: интонация, темп, ритм, логические ударения	1				Библиотека ЦОК https://m.edsoo.ru/8bc47c76
72	Репродукции картин как иллюстрации к произведениям о Родине	1				Библиотека ЦОК https://m.edsoo.ru/8bc47d84
73	Создание образа Родины в произведениях писателей. Произведения по выбору, например, И. С. Никитин «Встреча зимы»	1				Библиотека ЦОК https://m.edsoo.ru/8bc47b72
74	Раскрытие главной идеи	1				Библиотека ЦОК https://m.edsoo.ru/8bc47b72

	произведения К.Д. Ушинского «Наше отечество»: чувство любви к Родине, сопричастность к прошлому и настоящему своей страны					m.edsoo.ru/8bc52ebe
75	Представление темы «Дети на войне» в рассказе Л. Пантелеева «На ялике»	1				Библиотека ЦОК https://m.edsoo.ru/8bc53242
76	Составление портрета главного героя рассказа Л.А. Кассиля «Алексей Андреевич»	1				Библиотека ЦОК https://m.edsoo.ru/8bc53364
77	Осмысление поступков и поведения главного героя рассказа Л.А. Кассиля «Алексей Андреевич»	1				Библиотека ЦОК https://m.edsoo.ru/8bc5347c
78	Восприятие картин природы в стихотворениях С. А. Есенина "Берёза", "Черёмуха" и др.	1				Библиотека ЦОК https://m.edsoo.ru/8bc501f0
79	Работа со стихотворением С.А. Есенина «Берёза»: средства выразительности в произведении	1				Библиотека ЦОК https://m.edsoo.ru/8bc51096
80	Работа с детскими книгами о братьях наших меньших: написание отзыва	1				
81	Животные в литературных сказках. На примере произведения И.С. Соколова-Микитова «Листопадничек»	1				
82	Поучительный смысл сказок о животных. На примере	1				

	произведения И.С. Соколова-Микитова «Листопадничек»					
83	Резервный урок. Работа с детской книгой и справочной литературой	1				
84	Отражение нравственно-этических понятий (любовь и забота о животных) в рассказах писателей	1				Библиотека ЦОК https://m.edsoo.ru/8bc524d2
85	Осознание понятий верность и преданность животных	1				
86	Взаимоотношения человека и животных – тема произведения Д.Н. Мамин-Сибиряка «Приёмыш»	1				Библиотека ЦОК https://m.edsoo.ru/8bc525e0
87	Соотнесение заглавия и главной мысли рассказа Д.Н. Мамин-Сибиряка «Приёмыш»	1				Библиотека ЦОК https://m.edsoo.ru/8bc523ba
88	Обсуждение проблемы "Что значит любить животных?" на примере рассказа В.Ю. Драгунского "Он живой и светится"	1				Библиотека ЦОК https://m.edsoo.ru/8bc5169a
89	Отражение темы дружба животных в рассказах писателей. На примере произведения К. Г. Паустовского «Кот-ворюга»	1				Библиотека ЦОК https://m.edsoo.ru/8bc513ac
90	Характеристика героев-животных, их портрет в рассказах писателей. На примере рассказа К. Г. Паустовского «Кот-ворюга»	1				Библиотека ЦОК https://m.edsoo.ru/8bc51b04

91	Работа с рассказом К.Г. Паустовского «Кот-ворюга»: анализ композиции, составление плана	1				Библиотека ЦОК https://m.edsoo.ru/8bc51e24
92	Произведения К.Г. Паустовского о природе и животных. Главная мысль (идея) рассказа «Барсучий нос»	1				Библиотека ЦОК https://m.edsoo.ru/8bc51f46
93	Работа с произведением К. Г. Паустовского "Барсучий нос": особенности композиции, составление плана рассказа	1				Библиотека ЦОК https://m.edsoo.ru/8bc5218a
94	Особенности композиции в рассказах о животных. На примере рассказа Б. С. Житкова «Про обезьяну»	1				Библиотека ЦОК https://m.edsoo.ru/8bc522a2
95	Создание характеров героев-животных в рассказах писателей. На примере рассказа Б. С. Житкова «Про обезьяну»	1				Библиотека ЦОК https://m.edsoo.ru/8bc518de
96	Резервный урок. Рассказы писателей-натуралистов о заботливом и бережном отношении человека к животным к природе родного края	1				Библиотека ЦОК https://m.edsoo.ru/8bc519f6
97	Тематическая проверочная работа по итогам раздела «Взаимоотношения человека и животных»	1	1			
98	Резервный урок. Составление устного рассказа «Любовь и	1				Библиотека ЦОК https://m.edsoo.ru/8bc51c12

	забота о братьях наших меньших» по изученным произведениям					
99	Звукопись, её выразительное значение в лирических произведениях. Чувства, вызываемые лирическими произведениями. С. Я. Маршак "Гроза днём", "Голос в лесу"	1				Библиотека ЦОК https://m.edsoo.ru/8bc50bbe
100	Создание картин природы в произведениях поэтов. На примере стихотворения И.А.Бунина «Первый снег»	1				Библиотека ЦОК https://m.edsoo.ru/8bc504ac
101	Наблюдение за описанием зимнего пейзажа. На примере стихотворения С.Д. Дрожжина «Зимний день»	1				Библиотека ЦОК https://m.edsoo.ru/8bc50e34
102	Работа детскими книгами. Проект "Составление сборника стихов"	1				Библиотека ЦОК https://m.edsoo.ru/8bc51294
103	Тематическая проверочная работа по итогам раздела «Картины природы в произведениях поэтов и писателей XIX – XX века»	1	1			Библиотека ЦОК https://m.edsoo.ru/8bc50aa6
104	Сравнение средств создания пейзажа в тексте-описании, в изобразительном искусстве, в произведениях музыкального искусства XX века	1				Библиотека ЦОК https://m.edsoo.ru/8bc50984
105	Выделение главной мысли (идеи) в произведениях о детях	1				Библиотека ЦОК https://m.edsoo.ru/8bc52928

106	Работа с детскими книгами: авторы юмористических рассказов	1				Библиотека ЦОК https://m.edsoo.ru/f29f3ca2
107	Нравственная оценка ситуаций, поведения и поступков героев. На примере произведения М.М. Зощенко "Золотые слова"	1				Библиотека ЦОК https://m.edsoo.ru/f29f3a5e
108	Особенности юмористических произведений (ирония) М. М. Зощенко и других авторов на выбор	1				Библиотека ЦОК https://m.edsoo.ru/f29f3b80
109	Основные события сюжета произведения А.П.Гайдара «Тимур и его команда» (отрывки)	1				Библиотека ЦОК https://m.edsoo.ru/8bc53710
110	Роль интерьера (описание штаба) в создании образов героев произведения А.П. Гайдара «Тимур и его команда» (отрывки)	1				Библиотека ЦОК https://m.edsoo.ru/8bc5434a
111	Нравственная оценка ситуаций, поведения и поступков героев произведения А.П. Гайдара «Тимур и его команда» (отрывки)	1				Библиотека ЦОК https://m.edsoo.ru/8bc53850
112	Отражение в произведении важных человеческих качеств: честности, стойкости, ответственности. На примере рассказа А. П. Платонов «Цветок на земле»	1				Библиотека ЦОК https://m.edsoo.ru/8bc53a12
113	Деление текста на части, составление плана, выявление главной мысли (идеи). На	1				Библиотека ЦОК https://m.edsoo.ru/8bc53bca

	примере рассказа А. П. Платонов «Цветок на земле»					
114	Особенности внешнего вида и характера героя-ребёнка. А. П. Платонов «Цветок на земле»	1				Библиотека ЦОК https://m.edsoo.ru/8bc541a6
115	Особенности юмористических произведений Н.Н.Носова и других авторов на выбор	1				Библиотека ЦОК https://m.edsoo.ru/f29f3db0
116	Комичность как основа сюжета рассказов Н.Н.Носова и других авторов на выбор	1				Библиотека ЦОК https://m.edsoo.ru/f29f3ed2
117	Характеристика героя «Денискиных рассказов» В.Ю. Драгунского	1				Библиотека ЦОК https://m.edsoo.ru/8bc544a8
118	Средства выразительности текста юмористического содержания: преувеличение. На примере произведений В.Ю. Драгунского	1				Библиотека ЦОК https://m.edsoo.ru/f29f3630
119	Составление юмористического рассказа	1				Библиотека ЦОК https://m.edsoo.ru/f29f3928
120	Составление устного рассказа «Мой любимый детский писатель» на примере изученных произведений	1				
121	Работа с книгами о детях: написание отзыва	1				Библиотека ЦОК https://m.edsoo.ru/8bc52a40
122	Тематическая проверочная работа по итогам раздела «Произведения о детях»	1	1			Библиотека ЦОК https://m.edsoo.ru/8bc52da6
123	Работа с книгами о детях:	1				Библиотека ЦОК https://

	составление аннотации					m.edsoo.ru/8bc52fd6
124	Расширение знаний о писателях, как переводчиках зарубежной литературы. На примере переводов С. Я. Маршака, К. И. Чуковского и др.	1				Библиотека ЦОК https://m.edsoo.ru/f29f430a
125	Волшебные предметы и помощники в литературных сказках Ш. Перро	1				Библиотека ЦОК https://m.edsoo.ru/f29f4422
126	Особенности литературных сказок Х.-К. Андерсена (сюжет, язык, герои) на примере сказки "Гадкий утёнок"	1				Библиотека ЦОК https://m.edsoo.ru/f29f41de
127	Особенности литературных сказок: раскрытие главной мысли, композиция, герои. На примере сказки Х.-К. Андерсена "Гадкий утёнок"	1				Библиотека ЦОК https://m.edsoo.ru/f29f4d8c
128	Взаимоотношения человека и животных в рассказах зарубежных писателей. На примере рассказа Джека Лондона «Бурый волк»	1				Библиотека ЦОК https://m.edsoo.ru/f29f488c
129	Деление текста на части, составление плана, выявление главной мысли (идеи) рассказа Джека Лондона «Бурый волк»	1				Библиотека ЦОК https://m.edsoo.ru/f29f4544
130	Средства создания образов героев-животных в рассказах зарубежных писателей. На примере рассказа Э.Сетон-	1				Библиотека ЦОК https://m.edsoo.ru/f29f4666

	Томпсона «Чинк»					
131	Осознание нравственно-этических понятий: верность и преданность животных. На примере рассказа Э.Сетон-Томпсона «Чинк»	1				Библиотека ЦОК https://m.edsoo.ru/f29f4774
132	Тематическая проверочная работа по итогам раздела «Зарубежная литература»	1	1			
133	Составление устного рассказа «Мой любимый детский писатель» на примере изученных произведений	1				
134	Резервный урок. Осознание важности читательской деятельности. Работа со стихотворением Б.Заходера «Что такое стихи»	1				
135	Резервный урок. Проверочная работа по итогам изученного в 3 классе	1	1			
136	Резервный урок. Летнее чтение. Выбор книг на основе рекомендательного списка и тематического каталога	1				
ОБЩЕЕ КОЛИЧЕСТВО ЧАСОВ ПО ПРОГРАММЕ		136	8	0		

4 КЛАСС

№ п/п	Тема урока	Количество часов			Дата изучения	Электронные цифровые образовательные ресурсы
		Всего	Контрольные работы	Практические работы		
1	Разнообразие малых жанров фольклора (назначение, сравнение, классификация)	1				Библиотека ЦОК https://m.edsoo.ru/f29f67cc
2	Проявление народной культуры в разнообразных видах фольклора: словесном, музыкальном, обрядовом (календарном)	1				Библиотека ЦОК https://m.edsoo.ru/f29f6952
3	Образы русских богатырей: где жил, чем занимался, какими качествами обладал. На примере былины «Ильины три поездочки»	1				Библиотека ЦОК https://m.edsoo.ru/f29f6d1c
4	Герой былины - защитник страны. На примере былины "Ильины три поездочки"	1				Библиотека ЦОК https://m.edsoo.ru/f29f783e
5	Резервный урок. Средства художественной выразительности в былине: устойчивые выражения, повторы, гипербола, устаревшие слова	1				Библиотека ЦОК https://m.edsoo.ru/f29f6e34
6	Отражение народной былинной темы в творчестве художника В. М. Васнецова	1				Библиотека ЦОК https://m.edsoo.ru/f29f6f38 https://m.edsoo.ru/f29f70aa
7	Резервный урок. Летопись «И повесил Олег щит свой на вратах»	1				Библиотека ЦОК https://m.edsoo.ru/f29f5afc

	Царьграда». Знакомство с произведением А. С. Пушкина «Песнь о вещем Олеге»					
8	Путешествие героя как основа композиции волшебной сказки. На примере русской народной сказки "Волшебное кольцо"	1				
9	Образ Александра Невского в произведении С.Т.Романовского «Ледовое побоище». Страницы истории России, великие люди и события. На примере Житие Сергия Радонежского	1				Библиотека ЦОК https://m.edsoo.ru/f29f62e0
10	Представление в сказке народного быта и культуры: сказки о животных, бытовые, волшебные	1				Библиотека ЦОК https://m.edsoo.ru/f29f76cc
11	Характеристика героев волшебной сказки: чем занимались, какими качествами обладают. На примере русской народной сказки "Волшебное кольцо"	1				
12	Сравнение фольклорных произведений разных народов: тема, герои, сюжет. Представление в сказке нравственных ценностей, быта и культуры народов мира	1				Библиотека ЦОК https://m.edsoo.ru/f29f6ace
13	Отражение нравственных ценностей на примере	1				Библиотека ЦОК https://m.edsoo.ru/f29f6c04

	фольклорных сказок народов России и мира					
14	Тематическая проверочная работа по итогам раздела «Фольклор – народная мудрость»	1	1			Библиотека ЦОК https://m.edsoo.ru/f29f7956
15	Резервный урок. Работа с детскими книгами на тему: «Фольклор (устное народное творчество)»: собиратели фольклора (А.Н. Афанасьев, В.И. Даль)	1				Библиотека ЦОК https://m.edsoo.ru/f29f6ace
16	Составление устного рассказа «Моё любимое произведение А.С. Пушкина»	1				Библиотека ЦОК https://m.edsoo.ru/f2a0bdc0
17	Составление выставки «Произведения А.С. Пушкина». Написание аннотации к книгам на выставке	1				Библиотека ЦОК https://m.edsoo.ru/f2a0aa06
18	Оценка настроения и чувств, вызываемых лирическим произведением А.С. Пушкина. На примере стихотворения «Няне»	1				Библиотека ЦОК https://m.edsoo.ru/f2a0a36c
19	Картины осени в лирических произведениях А.С. Пушкина: сравнения, эпитет, олицетворения	1				Библиотека ЦОК https://m.edsoo.ru/f29f7a78
20	Восприятие пейзажной лирики А.С. Пушкина: средства художественной выразительности в стихотворении «Зимняя дорога» и других его произведениях	1				Библиотека ЦОК https://m.edsoo.ru/f29f7ba4

21	Сравнение стихотворения А. С. Пушкина с репродукцией картины. На примере стихотворения "Туча" и репродукции картины И. И. Левитана «Вечерний звон»	1				Библиотека ЦОК https://m.edsoo.ru/f2a0a7f4
22	Знакомство с литературной сказкой А.С.Пушкина «Сказка о мёртвой царевне и о семи богатырях»: сюжет произведения	1				Библиотека ЦОК https://m.edsoo.ru/f29f7cbc
23	Характеристика положительных и отрицательных героев, волшебные помощники в сказке А.С. Пушкина «Сказка о мёртвой царевне и о семи богатырях»	1				Библиотека ЦОК https://m.edsoo.ru/f29f8284 https://m.edsoo.ru/f29f85c2
24	Наблюдение за художественными особенностями текста, языком авторской сказки А.С. Пушкина «Сказка о мёртвой царевне и о семи богатырях»	1				Библиотека ЦОК https://m.edsoo.ru/f29f8478
25	Фольклорная основа литературной сказки А.С. Пушкина «Сказка о мёртвой царевне и о семи богатырях»	1				Библиотека ЦОК https://m.edsoo.ru/f29f7e42
26	Сходство фольклорных и литературных произведений А.С. Пушкина, В.А. Жуковского по тематике, художественным образам («бродячие» сюжеты)	1				Библиотека ЦОК https://m.edsoo.ru/f29f86d0
27	Тематическая проверочная работа по итогам раздела «Творчество»	1	1			Библиотека ЦОК https://m.edsoo.ru/f29f890a

	А.С. Пушкина»					
28	Составление сообщения о М. Ю. Лермонтове. Строфа как элемент композиции стихотворения М.Ю. Лермонтова «Парус»	1				Библиотека ЦОК https://m.edsoo.ru/f29f9418
29	Работа со стихотворением М.Ю. Лермонтова «Утёс»: характеристика средств художественной выразительности	1				Библиотека ЦОК https://m.edsoo.ru/f29f9558
30	Наблюдение за художественными особенностями лирических произведений М.Ю. Лермонтова. Стихотворения о Кавказе	1				Библиотека ЦОК https://m.edsoo.ru/f29f9710
31	Патриотическое звучание стихотворения М.Ю. Лермонтова «Москва, Москва! ...Люблю тебя как сын...»: метафора как «свёрнутое» сравнение	1				Библиотека ЦОК https://m.edsoo.ru/f29f983c
32	Творчество Л.Н. Толстого – великого русского писателя	1				Библиотека ЦОК https://m.edsoo.ru/f29fa66a
33	Общее представление о повести как эпическом жанре. Знакомство с отрывками из повести Л.Н.Толстого «Детство»	1				Библиотека ЦОК https://m.edsoo.ru/f29fa7a0
34	Чтение научно-познавательных рассказов Л.Н.Толстого. Примеры текста-рассуждения в рассказе «Черепашка» и в повести Л.Н. Толстого "Детство"	1				Библиотека ЦОК https://m.edsoo.ru/f29fa8ae
35	Анализ художественных	1				Библиотека ЦОК https://m.edsoo.ru/f29faa20

	<p>рассказов Л.Н.Толстого. Особенности художественного текста-описания на примере рассказа «Русак»и отрывков из повести Л. Толстого "Детство". Составление цитатного плана</p>					
36	<p>Роль портрета, интерьера в создании образа героя повести «Детство»</p>	1				Библиотека ЦОК https://m.edsoo.ru/f29fab56
37	<p>Басни Л.Н.Толстого: выделение жанровых особенностей</p>	1				Библиотека ЦОК https://m.edsoo.ru/f29fac6e
38	<p>Тематическая проверочная работа по итогам раздела «Жанровое многообразие творчества Л.Н. Толстого»</p>	1	1			Библиотека ЦОК https://m.edsoo.ru/f29fad7c
39	<p>Резервный урок. Подготовка выставки книг Л. Толстого. Подготовка сообщения о книгах Л. Толстого (сказки, рассказы, были, басни)</p>	1				Библиотека ЦОК https://m.edsoo.ru/f2a0a5e2
40	<p>Взаимоотношения со сверстниками – тема рассказа А.П. Чехова «Мальчики»</p>	1				Библиотека ЦОК https://m.edsoo.ru/f29fd662
41	<p>Образы героев-детей в рассказе А.П. Чехова «Мальчики»</p>	1				Библиотека ЦОК https://m.edsoo.ru/f29fdb80
42	<p>Соотнесение заглавия и главной мысли рассказа А.П. Чехова «Мальчики»</p>	1				Библиотека ЦОК https://m.edsoo.ru/f29fdcc0
43	<p>Осознание ценности чтения для учёбы и жизни</p>	1				Библиотека ЦОК https://m.edsoo.ru/f2a0a6f0

44	Поэты о красоте родной природы: анализ авторских приёмов создания художественного образа	1				Библиотека ЦОК https://m.edsoo.ru/f29f9b34
45	Составление устного рассказа по репродукции картины на основе изученных произведений	1				Библиотека ЦОК https://m.edsoo.ru/f29fa21e
46	Описание явления природы в стихотворении В.А. Жуковский «Загадка»: приёмы создания художественного образа	1				Библиотека ЦОК https://m.edsoo.ru/f29fa002
47	Сравнение образа радуги в стихотворениях В.А. Жуковского «Загадка» и Ф.И. Тютчева «Как неожиданно и ярко»	1				Библиотека ЦОК https://m.edsoo.ru/f29f9ee0
48	Восприятие картин природы в стихотворении А.А. Фета «Весенний дождь» и других его стихотворений	1				Библиотека ЦОК https://m.edsoo.ru/f29fa11a
49	Авторские приёмы создания художественного образа в стихотворении Е.А. Баратынского «Весна, весна! Как воздух чист»...»	1				Библиотека ЦОК https://m.edsoo.ru/f29f9c42
50	Резервный урок. Анализ настроения в стихотворении	1				Библиотека ЦОК https://m.edsoo.ru/f29f9d82
51	Выразительность поэтической речи стихотворения И.С. Никитина «В синем небе плывут над полями...» и другие на выбор	1				Библиотека ЦОК https://m.edsoo.ru/f29faec6
52	Анализ чувств и настроения,	1				Библиотека ЦОК https://m.edsoo.ru/f29fb682

	создаваемых лирическим произведением. На примере произведения А.А. Прокофьева "Люблю берёзу русскую..."					
53	Образное изображение осени в стихотворении И.А. Бунина «Листопад»	1				Библиотека ЦОК https://m.edsoo.ru/f29fb420
54	Средства создания речевой выразительности в стихотворения К.Д. Бальмонта. На примере стихотворения "Камыши"	1				Библиотека ЦОК https://m.edsoo.ru/f29fb556
55	Резервный урок. Составление текста-рассуждения на тему «Зачем нужна поэзия современному человеку»	1				Библиотека ЦОК https://m.edsoo.ru/f29fb7e0
56	Темы лирических произведений А.А. Блока. На примере стихотворения «Рождество»	1				Библиотека ЦОК https://m.edsoo.ru/f29fb8f8
57	Составление устного рассказа по репродукции картины на основе изученных лирических произведений	1				Библиотека ЦОК https://m.edsoo.ru/f2a0afd8
58	Резервный урок. Читательский дневник (правила оформления)	1				Библиотека ЦОК https://m.edsoo.ru/f2a0b1c2
59	Характеристика героя литературной сказки. На примере сказки В. Ф. Одоевского «Городок в табакерке»	1				
60	Народные образы героев сказа П.П.Бажова «Серебряное	1				

	копытце»					
61	Наблюдение за художественными особенностями, языком сказа П.П.Бажова «Серебряное копытце»	1				
62	Иллюстрации как отражение сюжета сказов П.П.Бажова	1				
63	Литературная сказка П.П.Ершова «Конёк-Горбунок»: сюжет и построение (композиция) сказки	1				
64	Речевые особенности (сказочные формулы, повторы, постоянные эпитеты) сказки П.П.Ершова «Конёк-Горбунок»	1				
65	Литературная сказка С.Т. Аксакова "Аленький цветочек" (сюжет, композиция, герои)	1				
66	Фольклорная основа литературной сказки С.Т. Аксакова "Аленький цветочек". Сочинение по сказке	1				
67	Тематическая проверочная работа по итогам раздела «Литературная сказка»	1	1			
68	Расширение круга детского чтения. Знакомство с авторами юмористических произведений	1				Библиотека ЦОК https://m.edsoo.ru/f29fef08
69	Средства создания комического в произведениях Н.Н.Носова и других авторов на выбор	1				Библиотека ЦОК https://m.edsoo.ru/f29ff336

70	Знакомство с экранизацией произведений юмористических произведений. На примере экранизации "Сказки о потерянном времени" Е. Л. Шварца (1964 г.)	1				Библиотека ЦОК https://m.edsoo.ru/f29ff44e
71	Резервный урок. Работа с детскими книгами "Произведения В. Ю. Драгунского"	1				Библиотека ЦОК https://m.edsoo.ru/f29fe36e
72	Герой юмористических произведений В.Ю.Драгунского. Средства создания юмористического содержания	1				Библиотека ЦОК https://m.edsoo.ru/f2a08300
73	Средства выразительности текста юмористического содержания: гипербола. На примере рассказа В.Ю. Драгунского «Главные реки»	1				Библиотека ЦОК https://m.edsoo.ru/f29fe256
74	Знакомство с пьесой как жанром литературы. Как подготовить произведение к постановке в театре?	1				Библиотека ЦОК https://m.edsoo.ru/f29fecba
75	Создание ремарок (их назначение и содержание) на основе анализа характера героев произведения. На примере рассказа В.Ю. Драгунского "Главные реки"	1				Библиотека ЦОК https://m.edsoo.ru/f29feb52
76	Создание реквизита для инсценирования произведения. Подготовка пригласительных билетов и афиши на примере	1				Библиотека ЦОК https://m.edsoo.ru/f29fe9ea

	рассказа В.Ю. Драгунского "Главные реки"					
77	Пьеса и сказка: драматическое и эпическое произведения, их структурные и жанровые особенности	1				Библиотека ЦОК https://m.edsoo.ru/f29fe7c4
78	Работа с пьесой-сказкой С.Я. Маршака «Двенадцать месяцев»	1				Библиотека ЦОК https://m.edsoo.ru/f29fe8dc
79	Характеристика героев юмористических произведений. На примере рассказа Л. Д. Каминского "Автопортрет"	1				Библиотека ЦОК https://m.edsoo.ru/f29fedef
80	Резервный урок. Знакомство с детскими журналами: «Весёлые картинки», «Мурзилка» и другие. Сочинение весёлой истории	1				Библиотека ЦОК https://m.edsoo.ru/f2a0b906
81	Приёмы раскрытия главной мысли рассказа. На примере произведения Б. С. Житкова "Как я ловил человечков"	1				Библиотека ЦОК https://m.edsoo.ru/f29ff214
82	Работа с рассказом К.Г. Паустовского «Корзина с еловыми шишками»	1				Библиотека ЦОК https://m.edsoo.ru/f29fba1a
83	Особенности художественного текста-описания: пейзаж, портрет героя, интерьер на примере рассказа К.Г. Паустовского «Корзина с еловыми шишками»	1				Библиотека ЦОК https://m.edsoo.ru/f29fbb28
84	Отличие автора от героя и рассказчика на примере рассказов	1				Библиотека ЦОК https://m.edsoo.ru/f29fd43c

	М.М. Зощенко «О Лёньке и Миньке»					
85	Отражение нравственно-этических понятий в рассказах М.М. Зощенко «О Лёньке и Миньке». На примере рассказа "Ёлка"	1				Библиотека ЦОК https://m.edsoo.ru/f29fe6ac
86	Знакомство с отрывками из повести Н.Г. Гарин-Михайловского «Детство Тёмы» (отдельные главы): основные события сюжета	1				Библиотека ЦОК https://m.edsoo.ru/f29fd216
87	Словесный портрет героя повести Н.Г. Гарин-Михайловского «Детство Тёмы» (отдельные главы)	1				Библиотека ЦОК https://m.edsoo.ru/f29fd31a
88	Осмысление поступков и поведения главного героя повести Н.Г. Гарин-Михайловского «Детство Тёмы» (отдельные главы)	1				Библиотека ЦОК https://m.edsoo.ru/f29fd554
89	Темы лирических произведений. На примере стихотворений М.И. Цветаевой "Наши царства", "Бежит тропинка с бугорка..."	1				Библиотека ЦОК https://m.edsoo.ru/f2a0a4b6
90	Резервный урок. Выразительность поэтических картин родной природы. На примере стихотворения И.А. Бунина «Детство»	1				Библиотека ЦОК https://m.edsoo.ru/f29fc1b8
91	Любовь к природе и родному	1				Библиотека ЦОК https://

	краю – тема произведений поэтов. На примере стихотворений С.А. Есенина					m.edsoo.ru/f2a09dd6
92	Тематическая проверочная работа по итогам раздела «Произведения о детях и для детей»	1	1			Библиотека ЦОК https://m.edsoo.ru/f29fe12a
93	Составление устного рассказа «Герой, который мне больше всего запомнился»	1				Библиотека ЦОК https://m.edsoo.ru/f2a0c34c
94	Книга как источник информации. Виды информации в книге	1				Библиотека ЦОК https://m.edsoo.ru/f2a0c234
95	Человек и животные – тема многих произведений писателей	1				Библиотека ЦОК https://m.edsoo.ru/f29fbf6a
96	Писатели – авторы произведений о животных: выставка книг	1				Библиотека ЦОК https://m.edsoo.ru/f29fc0aa
97	Наблюдательность писателей, выражающаяся в описании жизни животных. На примере рассказа А.И. Куприна «Скворцы»	1				Библиотека ЦОК https://m.edsoo.ru/f29fc5f0
98	Раскрытие темы о бережном отношении человека к природе родного края	1				Библиотека ЦОК https://m.edsoo.ru/f29fc7bc
99	Особенности художественного описания родной природы. На примере рассказа В.П.Астафьева «Весенний остров»	1				Библиотека ЦОК https://m.edsoo.ru/f29fcd02
100	Отражение темы «Материнская любовь» в рассказе В.П. Астафьева «Капалуха» и стихотворении С.Есенина	1				Библиотека ЦОК https://m.edsoo.ru/f29fce92

	«Лебёдушка»					
101	Образ автора в рассказе В.П. Астафьев «Капалуха»	1				Библиотека ЦОК https://m.edsoo.ru/f29fd0f4
102	М.М. Пришвин - певец русской природы. Чтение произведения М.М. Пришвина «Высочка»	1				Библиотека ЦОК https://m.edsoo.ru/f29fc30c
103	Авторское мастерство создания образов героев-животных. На примере произведения Максима Горького "Воробьишка"	1				Библиотека ЦОК https://m.edsoo.ru/f29fc4c4
104	Человек и его отношения с животными. Обсуждение в классе темы "Что такое самопожертвование"	1				
105	Развитие речи: озаглавливание частей. На примере произведения В. П. Астафьева «Стрижонок Скрип»	1				
106	Тематическая проверочная работа по итогам раздела «Произведения о животных и родной природе»	1	1			
107	Резервный урок. Работа с детскими книгами на тему: «Книги о Родине и её истории»: типы книг (изданий). Презентация книги, прочитанной самостоятельно	1				Библиотека ЦОК https://m.edsoo.ru/f2a0bee2
108	Составление устного рассказа "Моя любимая книга"	1				Библиотека ЦОК https://m.edsoo.ru/f2a0c45a
109	Проявление любви к родной	1				Библиотека ЦОК https://

	земле в литературе народов России. На примере стихотворных и прозаических произведениях писателей и поэтов XIX и XX веков					m.edsoo.ru/f29f5282
110	Образ родной земли в стихотворении С.Д.Дрожжина «Родине»	1				Библиотека ЦОК https://m.edsoo.ru/f29f539a
111	Раскрытие главной идеи произведения А.Т. Твардовского «О Родине большой и малой» (отрывок): чувство любви к своей стране и малой родине	1				Библиотека ЦОК https://m.edsoo.ru/f29f54c6
112	Характеристика народной исторической песни: темы, образы, герои	1				Библиотека ЦОК https://m.edsoo.ru/f29f55de
113	Осознание понятий поступок, подвиг на примере произведений о Великой Отечественной войне	1				Библиотека ЦОК https://m.edsoo.ru/f29f56ec
114	Наблюдение за художественными особенностями текста авторской песни. Знакомство с песнями на тему Великой Отечественной войны	1				Библиотека ЦОК https://m.edsoo.ru/f29f5c50
115	Тема героического прошлого России в произведениях литературы. На примере "Солдатской песни" Ф. Н. Глинки	1				Библиотека ЦОК https://m.edsoo.ru/f29f60a6
116	Составление устного рассказа «Защитник Отечества» по изученным произведениям	1				Библиотека ЦОК https://m.edsoo.ru/f29f61c8

117	Тематическая проверочная работа по итогам раздела «О Родине, героические страницы истории»	1	1			Библиотека ЦОК https://m.edsoo.ru/f29f5e94
118	Патриотическое звучание произведений о Родине, о славных и героических страницах истории России	1				Библиотека ЦОК https://m.edsoo.ru/f29f5d7c
119	Книги о приключениях и фантастике	1				Библиотека ЦОК https://m.edsoo.ru/f29fded2
120	Зарубежные писатели-сказочники: раскрытие главной мысли и особенности композиции	1				Библиотека ЦОК https://m.edsoo.ru/f2a087e2
121	Особенности басни как лиро-эпического жанра. Басни стихотворные и прозаические	1				Библиотека ЦОК https://m.edsoo.ru/f29f8eb4
122	Сравнение басен: темы и герои, особенности языка. На примере басен Крылов И.А. «Стрекоза и муравей», И.И. Хемницера «Стрекоза», Л.Н. Толстого «Стрекоза и муравьи»	1				Библиотека ЦОК https://m.edsoo.ru/f29f8ff4
123	Аллегория и ирония как характеристика героев басен. На примере басни И.А. Крылова «Мартышка и очки»	1				Библиотека ЦОК https://m.edsoo.ru/f29f91d4
124	Работа с баснями И.А. Крылова. Инсценирование их сюжета	1				Библиотека ЦОК https://m.edsoo.ru/f29f9300
125	Язык басен И.А. Крылова: пословицы, поговорки, крылатые выражения	1				Библиотека ЦОК https://m.edsoo.ru/f29f9300

126	Особенности сюжета «Путешествия Гулливера» Джонатана Свифта (отдельные главы)	1				Библиотека ЦОК https://m.edsoo.ru/f2a08986
127	Характеристика главного героя «Путешествия Гулливера» Джонатана Свифта (отдельные главы)	1				Библиотека ЦОК https://m.edsoo.ru/f2a08b2a
128	Особенности построения (композиция) литературной сказки: составление плана. Х. К. Андерсен "Русалочка"	1				Библиотека ЦОК https://m.edsoo.ru/f2a08cb0
129	Средства художественной выразительности в литературной сказке. Х. К. Андерсен "Дикие лебеди"	1				Библиотека ЦОК https://m.edsoo.ru/f2a09372
130	Описание героя в произведении Марк Твена «Том Сойер» (отдельные главы)	1				Библиотека ЦОК https://m.edsoo.ru/f2a09502
131	Анализ отдельных эпизодов произведения Марк Твена «Том Сойер» (отдельные главы): средства создания комического. Написание отзыва	1				Библиотека ЦОК https://m.edsoo.ru/f2a09674
132	Книги зарубежных писателей	1				Библиотека ЦОК https://m.edsoo.ru/f2a097d2
133	Работа со словарём: поиск необходимой информации	1				Библиотека ЦОК https://m.edsoo.ru/f2a0b348
134	Знакомство с современными изданиями периодической печати. Золотой фонд детской	1				Библиотека ЦОК https://m.edsoo.ru/f2a0c7c0

	литературы. В.Ю. Драгунский, И.П.Токмакова и другие - авторы детских журналов					
135	Резервный урок. Проверочная работа по итогам изученного в 4 классе	1	1			Библиотека ЦОК https://m.edsoo.ru/f2a0c8ec
136	Резервный урок. Рекомендации по летнему чтению. Правила читателя и способы выбора книги (тематический, систематический каталог)	1				Библиотека ЦОК https://m.edsoo.ru/f2a0c9fa
ОБЩЕЕ КОЛИЧЕСТВО ЧАСОВ ПО ПРОГРАММЕ		136	8	0		

ЦИФРОВЫЕ ОБРАЗОВАТЕЛЬНЫЕ РЕСУРСЫ И РЕСУРСЫ СЕТИ

ИНТЕРНЕТ

- Издательства «Просвещение» www.prosv.ru (раздел «Школа России» www.schoolrussia.ru)
- Федерация Интернет-образования, сетевое объединение методистов www.som.fio.ru
- Российская версия международного проекта Сеть творческих учителей it-n.ru
- Российский общеобразовательный Портал www.school.edu.ru11
- Единая коллекция цифровых образовательных ресурсов www.school-collection.edu.ru
 - <https://resh.edu.ru>

МИНИСТЕРСТВО ПРОСВЕЩЕНИЯ РОССИЙСКОЙ ФЕДЕРАЦИИ
МИНИСТЕРСТВО ОБРАЗОВАНИЯ И НАУКИ РЕСПУБЛИКИ
ДАГЕСТАН

Физическое лицо - Абусуева А.А.

**Общеобразовательное учреждение "Образовательный центр
"Развитие"**

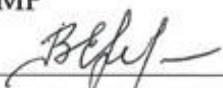
РАССМОТРЕНО

На заседании
Методического совета

Протокол №1
от «25» 08. 2023 г.

СОГЛАСОВАНО

Заместитель директора по
НМР



Ерохина В.Д.
Приказ № 137/А
от «29» 08 2023 г.

УТВЕРЖДЕНО

Заместитель генерального
директора, директор школы
ОУ «ОЦ «Развитие»



Матомолова А.Б.
Приказ № 137/А
от «29» 08 2023 г.



РАБОЧАЯ ПРОГРАММА

учебного предмета «Математика»

для обучающихся 1– 4 классов

Махачкала, 2023

ПОЯСНИТЕЛЬНАЯ ЗАПИСКА

Программа по математике на уровне начального общего образования составлена на основе требований к результатам освоения программы начального общего образования ФГОС НОО, а также ориентирована на целевые приоритеты духовно-нравственного развития, воспитания и социализации обучающихся, сформулированные в федеральной рабочей программе воспитания.

На уровне начального общего образования изучение математики имеет особое значение в развитии обучающегося. Приобретённые им знания, опыт выполнения предметных и универсальных действий на математическом материале, первоначальное овладение математическим языком станут фундаментом обучения на уровне основного общего образования, а также будут востребованы в жизни. Программа по математике на уровне начального общего образования направлена на достижение следующих образовательных, развивающих целей, а также целей воспитания:

освоение начальных математических знаний – понимание значения величин и способов их измерения, использование арифметических способов для разрешения сюжетных ситуаций, становление умения решать учебные и практические задачи средствами математики, работа с алгоритмами выполнения арифметических действий;

формирование функциональной математической грамотности обучающегося, которая характеризуется наличием у него опыта решения учебно-познавательных и учебно-практических задач, построенных на понимании и применении математических отношений («часть – целое», «больше – меньше», «равно – неравно», «порядок»), смысла арифметических действий, зависимостей (работа, движение, продолжительность события);

обеспечение математического развития обучающегося – способности к интеллектуальной деятельности, пространственного воображения, математической речи, формирование умения строить рассуждения, выбирать аргументацию, различать верные (истинные) и неверные (ложные) утверждения, вести поиск информации;

становление учебно-познавательных мотивов, интереса к изучению и применению математики, важнейших качеств интеллектуальной деятельности: теоретического и пространственного мышления, воображения, математической речи, ориентировки в математических терминах и понятиях.

В основе конструирования содержания и отбора планируемых результатов программы по математике лежат следующие ценности

математики, коррелирующие со становлением личности обучающегося:

понимание математических отношений выступает средством познания закономерностей существования окружающего мира, фактов, процессов и явлений, происходящих в природе и в обществе (например, хронология событий, протяжённость по времени, образование целого из частей, изменение формы, размера);

математические представления о числах, величинах, геометрических фигурах являются условием целостного восприятия творений природы и человека (памятники архитектуры, сокровища искусства и культуры, объекты природы);

владение математическим языком, элементами алгоритмического мышления позволяет обучающемуся совершенствовать коммуникативную деятельность (аргументировать свою точку зрения, строить логические цепочки рассуждений, опровергать или подтверждать истинность предположения).

На уровне начального общего образования математические знания и умения применяются обучающимся при изучении других учебных предметов (количественные и пространственные характеристики, оценки, расчёты и прикидка, использование графических форм представления информации). Приобретённые обучающимся умения строить алгоритмы, выбирать рациональные способы устных и письменных арифметических вычислений, приёмы проверки правильности выполнения действий, а также различение, называние, изображение геометрических фигур, нахождение геометрических величин (длина, периметр, площадь) становятся показателями сформированной функциональной грамотности обучающегося и предпосылкой успешного дальнейшего обучения на уровне основного общего образования.

Планируемые результаты освоения программы по математике, представленные по годам обучения, отражают, в первую очередь, предметные достижения обучающегося. Также они включают отдельные результаты в области становления личностных качеств и метапредметных действий и умений, которые могут быть достигнуты на этом этапе обучения.

На изучение математики отводится 540 часов: в 1 классе – 132 часа (4 часа в неделю), во 2 классе – 136 часов (4 часа в неделю), в 3 классе – 136 часов (4 часа в неделю), в 4 классе – 136 часов (4 часа в неделю).

СОДЕРЖАНИЕ ОБУЧЕНИЯ

Основное содержание обучения в программе по математике представлено разделами: «Числа и величины», «Арифметические действия», «Текстовые задачи», «Пространственные отношения и геометрические фигуры», «Математическая информация».

1 КЛАСС

Числа и величины

Числа от 1 до 9: различение, чтение, запись. Единица счёта. Десяток. Счёт предметов, запись результата цифрами. Число и цифра 0 при измерении, вычислении.

Числа в пределах 20: чтение, запись, сравнение. Однозначные и двузначные числа. Увеличение (уменьшение) числа на несколько единиц.

Длина и её измерение. Единицы длины и установление соотношения между ними: сантиметр, дециметр.

Арифметические действия

Сложение и вычитание чисел в пределах 20. Названия компонентов действий, результатов действий сложения, вычитания. Вычитание как действие, обратное сложению.

Текстовые задачи

Текстовая задача: структурные элементы, составление текстовой задачи по образцу. Зависимость между данными и искомой величиной в текстовой задаче. Решение задач в одно действие.

Пространственные отношения и геометрические фигуры

Расположение предметов и объектов на плоскости, в пространстве, установление пространственных отношений: «слева – справа», «сверху – снизу», «между».

Геометрические фигуры: распознавание круга, треугольника, прямоугольника, отрезка. Построение отрезка, квадрата, треугольника с помощью линейки на листе в клетку. Измерение длины отрезка в сантиметрах.

Математическая информация

Сбор данных об объекте по образцу. Характеристики объекта, группы объектов (количество, форма, размер). Группировка объектов по заданному признаку.

Закономерность в ряду заданных объектов: её обнаружение, продолжение ряда.

Верные (истинные) и неверные (ложные) предложения, составленные относительно заданного набора математических объектов.

Чтение таблицы, содержащей не более 4 данных. Извлечение данного из строки или столбца, внесение одного-двух данных в таблицу. Чтение рисунка, схемы с одним-двумя числовыми данными (значениями данных величин).

Двух-трёх шаговые инструкции, связанные с вычислением, измерением длины, изображением геометрической фигуры.

Изучение математики в 1 классе способствует освоению на пропедевтическом уровне ряда универсальных учебных действий: познавательных универсальных учебных действий, коммуникативных универсальных учебных действий, регулятивных универсальных учебных действий, совместной деятельности.

У обучающегося будут сформированы следующие базовые логические и исследовательские действия как часть познавательных универсальных учебных действий:

наблюдать математические объекты (числа, величины) в окружающем мире;

обнаруживать общее и различное в записи арифметических действий;

наблюдать действие измерительных приборов;

сравнивать два объекта, два числа;

распределять объекты на группы по заданному основанию;

копировать изученные фигуры, рисовать от руки по собственному замыслу;

приводить примеры чисел, геометрических фигур;

соблюдать последовательность при количественном и порядковом счёте.

У обучающегося будут сформированы следующие информационные действия как часть познавательных универсальных учебных действий:

понимать, что математические явления могут быть представлены с помощью различных средств: текст, числовая запись, таблица, рисунок, схема;

читать таблицу, извлекать информацию, представленную в табличной форме.

У обучающегося будут сформированы следующие действия общения как часть коммуникативных универсальных учебных действий:

характеризовать (описывать) число, геометрическую фигуру, последовательность из нескольких чисел, записанных по порядку;

комментировать ход сравнения двух объектов;

описывать своими словами сюжетную ситуацию и математическое отношение величин (чисел), описывать положение предмета в пространстве; различать и использовать математические знаки; строить предложения относительно заданного набора объектов.

У обучающегося будут сформированы следующие действия самоорганизации и самоконтроля как часть регулятивных универсальных учебных действий:

принимать учебную задачу, удерживать её в процессе деятельности; действовать в соответствии с предложенным образцом, инструкцией; проявлять интерес к проверке результатов решения учебной задачи, с помощью учителя устанавливать причину возникшей ошибки и трудности; проверять правильность вычисления с помощью другого приёма выполнения действия.

Совместная деятельность способствует формированию умений:

участвовать в парной работе с математическим материалом, выполнять правила совместной деятельности: договариваться, считаться с мнением партнёра, спокойно и мирно разрешать конфликты.

2 КЛАСС

Числа и величины

Числа в пределах 100: чтение, запись, десятичный состав, сравнение. Запись равенства, неравенства. Увеличение, уменьшение числа на несколько единиц, десятков. Разностное сравнение чисел.

Величины: сравнение по массе (единица массы – килограмм), времени (единицы времени – час, минута), измерение длины (единицы длины – метр, дециметр, сантиметр, миллиметр). Соотношение между единицами величины (в пределах 100), его применение для решения практических задач.

Арифметические действия

Устное сложение и вычитание чисел в пределах 100 без перехода и с переходом через разряд. Письменное сложение и вычитание чисел в пределах 100. Переместительное, сочетательное свойства сложения, их применение для вычислений. Взаимосвязь компонентов и результата действия сложения, действия вычитания. Проверка результата вычисления (реальность ответа, обратное действие).

Действия умножения и деления чисел в практических и учебных ситуациях. Названия компонентов действий умножения, деления.

Табличное умножение в пределах 50. Табличные случаи умножения, деления при вычислениях и решении задач. Переместительное свойство

умножения. Взаимосвязь компонентов и результата действия умножения, действия деления.

Неизвестный компонент действия сложения, действия вычитания. Нахождение неизвестного компонента сложения, вычитания.

Числовое выражение: чтение, запись, вычисление значения. Порядок выполнения действий в числовом выражении, содержащем действия сложения и вычитания (со скобками или без скобок) в пределах 100 (не более трёх действий). Нахождение значения числового выражения. Рациональные приёмы вычислений: использование переместительного свойства.

Текстовые задачи

Чтение, представление текста задачи в виде рисунка, схемы или другой модели. План решения задачи в два действия, выбор соответствующих плану арифметических действий. Запись решения и ответа задачи. Решение текстовых задач на применение смысла арифметического действия (сложение, вычитание, умножение, деление). Расчётные задачи на увеличение или уменьшение величины на несколько единиц или в несколько раз. Запись ответа к задаче и его проверка (формулирование, проверка на достоверность, следование плану, соответствие поставленному вопросу).

Пространственные отношения и геометрические фигуры

Распознавание и изображение геометрических фигур: точка, прямая, прямой угол, ломаная, многоугольник. Построение отрезка заданной длины с помощью линейки. Изображение на клетчатой бумаге прямоугольника с заданными длинами сторон, квадрата с заданной длиной стороны. Длина ломаной. Измерение периметра изображённого прямоугольника (квадрата), запись результата измерения в сантиметрах.

Математическая информация

Нахождение, формулирование одного-двух общих признаков набора математических объектов: чисел, величин, геометрических фигур. Классификация объектов по заданному или самостоятельно установленному признаку. Закономерность в ряду чисел, геометрических фигур, объектов повседневной жизни.

Верные (истинные) и неверные (ложные) утверждения, содержащие количественные, пространственные отношения, зависимости между числами или величинами. Конструирование утверждений с использованием слов «каждый», «все».

Работа с таблицами: извлечение и использование для ответа на вопрос информации, представленной в таблице (например, таблицы сложения, умножения, графика дежурств).

Внесение данных в таблицу, дополнение моделей (схем, изображений) готовыми числовыми данными.

Алгоритмы (приёмы, правила) устных и письменных вычислений, измерений и построения геометрических фигур.

Правила работы с электронными средствами обучения (электронной формой учебника, компьютерными тренажёрами).

Изучение математики во 2 классе способствует освоению на пропедевтическом уровне ряда универсальных учебных действий: познавательных универсальных учебных действий, коммуникативных универсальных учебных действий, регулятивных универсальных учебных действий, совместной деятельности.

У обучающегося будут сформированы следующие базовые логические и исследовательские действия как часть познавательных универсальных учебных действий:

наблюдать математические отношения (часть – целое, больше – меньше) в окружающем мире;

характеризовать назначение и использовать простейшие измерительные приборы (сантиметровая лента, весы);

сравнивать группы объектов (чисел, величин, геометрических фигур) по самостоятельно выбранному основанию;

распределять (классифицировать) объекты (числа, величины, геометрические фигуры, текстовые задачи в одно действие) на группы;

обнаруживать модели геометрических фигур в окружающем мире;

вести поиск различных решений задачи (расчётной, с геометрическим содержанием);

воспроизводить порядок выполнения действий в числовом выражении, содержащем действия сложения и вычитания (со скобками или без скобок);

устанавливать соответствие между математическим выражением и его текстовым описанием;

подбирать примеры, подтверждающие суждение, вывод, ответ.

У обучающегося будут сформированы следующие информационные действия как часть познавательных универсальных учебных действий:

извлекать и использовать информацию, представленную в текстовой, графической (рисунок, схема, таблица) форме;

устанавливать логику перебора вариантов для решения простейших комбинаторных задач;

дополнять модели (схемы, изображения) готовыми числовыми данными.

У обучающегося будут сформированы следующие действия общения как часть коммуникативных универсальных учебных действий:

комментировать ход вычислений;

объяснять выбор величины, соответствующей ситуации измерения;

составлять текстовую задачу с заданным отношением (готовым решением) по образцу;

использовать математические знаки и терминологию для описания сюжетной ситуации, конструирования утверждений, выводов относительно данных объектов, отношения;

называть числа, величины, геометрические фигуры, обладающие заданным свойством;

записывать, читать число, числовое выражение;

приводить примеры, иллюстрирующие арифметическое действие, взаимное расположение геометрических фигур;

конструировать утверждения с использованием слов «каждый», «все».

У обучающегося будут сформированы следующие действия самоорганизации и самоконтроля как часть регулятивных универсальных учебных действий:

следовать установленному правилу, по которому составлен ряд чисел, величин, геометрических фигур;

организовывать, участвовать, контролировать ход и результат парной работы с математическим материалом;

проверять правильность вычисления с помощью другого приёма выполнения действия, обратного действия;

находить с помощью учителя причину возникшей ошибки или затруднения.

У обучающегося будут сформированы следующие умения совместной деятельности:

принимать правила совместной деятельности при работе в парах, группах, составленных учителем или самостоятельно;

участвовать в парной и групповой работе с математическим материалом: обсуждать цель деятельности, ход работы, комментировать свои действия, выслушивать мнения других участников, готовить презентацию (устное выступление) решения или ответа;

решать совместно математические задачи поискового и творческого характера (определять с помощью измерительных инструментов длину, определять время и продолжительность с помощью часов, выполнять прикидку и оценку результата действий, измерений);

совместно с учителем оценивать результаты выполнения общей работы.

3 КЛАСС

Числа и величины

Числа в пределах 1000: чтение, запись, сравнение, представление в виде суммы разрядных слагаемых. Равенства и неравенства: чтение, составление. Увеличение или уменьшение числа в несколько раз. Кратное сравнение чисел.

Масса (единица массы – грамм), соотношение между килограммом и граммом, отношения «тяжелее – легче на...», «тяжелее – легче в...».

Стоимость (единицы – рубль, копейка), установление отношения «дороже – дешевле на...», «дороже – дешевле в...». Соотношение «цена, количество, стоимость» в практической ситуации.

Время (единица времени – секунда), установление отношения «быстрее – медленнее на...», «быстрее – медленнее в...». Соотношение «начало, окончание, продолжительность события» в практической ситуации.

Длина (единицы длины – миллиметр, километр), соотношение между величинами в пределах тысячи. Сравнение объектов по длине.

Площадь (единицы площади – квадратный метр, квадратный сантиметр, квадратный дециметр, квадратный метр). Сравнение объектов по площади.

Арифметические действия

Устные вычисления, сводимые к действиям в пределах 100 (табличное и внетабличное умножение, деление, действия с круглыми числами).

Письменное сложение, вычитание чисел в пределах 1000. Действия с числами 0 и 1.

Письменное умножение в столбик, письменное деление уголком. Письменное умножение, деление на однозначное число в пределах 100. Проверка результата вычисления (прикидка или оценка результата, обратное действие, применение алгоритма, использование калькулятора).

Переместительное, сочетательное свойства сложения, умножения при вычислениях.

Нахождение неизвестного компонента арифметического действия.

Порядок действий в числовом выражении, значение числового выражения, содержащего несколько действий (со скобками или без скобок), с вычислениями в пределах 1000.

Однородные величины: сложение и вычитание.

Текстовые задачи

Работа с текстовой задачей: анализ данных и отношений, представление на модели, планирование хода решения задачи, решение арифметическим способом. Задачи на понимание смысла арифметических действий (в том числе деления с остатком), отношений («больше – меньше на...», «больше –

меньше в...»), зависимостей («купля-продажа», расчёт времени, количества), на сравнение (разностное, кратное). Запись решения задачи по действиям и с помощью числового выражения. Проверка решения и оценка полученного результата.

Доля величины: половина, треть, четверть, пятая, десятая часть в практической ситуации. Сравнение долей одной величины. Задачи на нахождение доли величины.

Пространственные отношения и геометрические фигуры

Конструирование геометрических фигур (разбиение фигуры на части, составление фигуры из частей).

Периметр многоугольника: измерение, вычисление, запись равенства.

Измерение площади, запись результата измерения в квадратных сантиметрах. Вычисление площади прямоугольника (квадрата) с заданными сторонами, запись равенства. Изображение на клетчатой бумаге прямоугольника с заданным значением площади.

Математическая информация

Классификация объектов по двум признакам.

Верные (истинные) и неверные (ложные) утверждения: конструирование, проверка. Логические рассуждения со связками «если ..., то ...», «поэтому», «значит».

Извлечение и использование для выполнения заданий информации, представленной в таблицах с данными о реальных процессах и явлениях окружающего мира (например, расписание уроков, движения автобусов, поездов), внесение данных в таблицу, дополнение чертежа данными.

Формализованное описание последовательности действий (инструкция, план, схема, алгоритм).

Столбчатая диаграмма: чтение, использование данных для решения учебных и практических задач.

Алгоритмы изучения материала, выполнения обучающих и тестовых заданий на доступных электронных средствах обучения (интерактивной доске, компьютере, других устройствах).

Изучение математики в 3 классе способствует освоению ряда универсальных учебных действий: познавательных универсальных учебных действий, коммуникативных универсальных учебных действий, регулятивных универсальных учебных действий, совместной деятельности.

У обучающегося будут сформированы следующие базовые логические и исследовательские действия как часть познавательных универсальных учебных действий:

сравнивать математические объекты (числа, величины, геометрические фигуры);

выбирать приём вычисления, выполнения действия;

конструировать геометрические фигуры;

классифицировать объекты (числа, величины, геометрические фигуры, текстовые задачи в одно действие) по выбранному признаку;

прикидывать размеры фигуры, её элементов;

понимать смысл зависимостей и математических отношений, описанных в задаче;

различать и использовать разные приёмы и алгоритмы вычисления;

выбирать метод решения (моделирование ситуации, перебор вариантов, использование алгоритма);

соотносить начало, окончание, продолжительность события в практической ситуации;

составлять ряд чисел (величин, геометрических фигур) по самостоятельно выбранному правилу;

моделировать предложенную практическую ситуацию;

устанавливать последовательность событий, действий сюжета текстовой задачи.

У обучающегося будут сформированы следующие информационные действия как часть познавательных универсальных учебных действий:

читать информацию, представленную в разных формах;

извлекать и интерпретировать числовые данные, представленные в таблице, на диаграмме;

заполнять таблицы сложения и умножения, дополнять данными чертёж;

устанавливать соответствие между различными записями решения задачи;

использовать дополнительную литературу (справочники, словари) для установления и проверки значения математического термина (понятия).

У обучающегося будут сформированы следующие действия общения как часть коммуникативных универсальных учебных действий:

использовать математическую терминологию для описания отношений и зависимостей;

строить речевые высказывания для решения задач, составлять текстовую задачу;

объяснять на примерах отношения «больше – меньше на...», «больше – меньше в...», «равно»;

использовать математическую символику для составления числовых выражений;

выбирать, осуществлять переход от одних единиц измерения величины к другим в соответствии с практической ситуацией;

участвовать в обсуждении ошибок в ходе и результате выполнения вычисления.

У обучающегося будут сформированы следующие действия самоорганизации и самоконтроля как часть регулятивных универсальных учебных действий:

проверять ход и результат выполнения действия;

вести поиск ошибок, характеризовать их и исправлять;

формулировать ответ (вывод), подтверждать его объяснением, расчётами;

выбирать и использовать различные приёмы прикидки и проверки правильности вычисления, проверять полноту и правильность заполнения таблиц сложения, умножения.

У обучающегося будут сформированы следующие умения совместной деятельности:

при работе в группе или в паре выполнять предложенные задания (находить разные решения, определять с помощью цифровых и аналоговых приборов, измерительных инструментов длину, массу, время);

договариваться о распределении обязанностей в совместном труде, выполнять роли руководителя или подчинённого, сдержанно принимать замечания к своей работе;

выполнять совместно прикидку и оценку результата выполнения общей работы.

4 КЛАСС

Числа и величины

Числа в пределах миллиона: чтение, запись, поразрядное сравнение упорядочение. Число, большее или меньшее данного числа на заданное число разрядных единиц, в заданное число раз.

Величины: сравнение объектов по массе, длине, площади, вместимости.

Единицы массы (центнер, тонна) и соотношения между ними.

Единицы времени (сутки, неделя, месяц, год, век), соотношения между ними.

Единицы длины (миллиметр, сантиметр, дециметр, метр, километр), площади (квадратный метр, квадратный сантиметр), вместимости (литр), скорости (километры в час, метры в минуту, метры в секунду). Соотношение между единицами в пределах 100 000.

Доля величины времени, массы, длины.

Арифметические действия

Письменное сложение, вычитание многозначных чисел в пределах миллиона. Письменное умножение, деление многозначных чисел на однозначное (двузначное) число в пределах 100 000. Деление с остатком. Умножение и деление на 10, 100, 1000.

Свойства арифметических действий и их применение для вычислений. Поиск значения числового выражения, содержащего несколько действий в пределах 100 000. Проверка результата вычислений, в том числе с помощью калькулятора.

Равенство, содержащее неизвестный компонент арифметического действия: запись, нахождение неизвестного компонента.

Умножение и деление величины на однозначное число.

Текстовые задачи

Работа с текстовой задачей, решение которой содержит 2–3 действия: анализ, представление на модели, планирование и запись решения, проверка решения и ответа. Анализ зависимостей, характеризующих процессы: движения (скорость, время, пройденный путь), работы (производительность, время, объём работы), купли-продажи (цена, количество, стоимость) и решение соответствующих задач. Задачи на установление времени (начало, продолжительность и окончание события), расчёта количества, расхода, изменения. Задачи на нахождение доли величины, величины по её доле. Разные способы решения некоторых видов изученных задач. Оформление решения по действиям с пояснением, по вопросам, с помощью числового выражения.

Пространственные отношения и геометрические фигуры

Наглядные представления о симметрии.

Окружность, круг: распознавание и изображение. Построение окружности заданного радиуса. Построение изученных геометрических фигур с помощью линейки, угольника, циркуля. Различение, называние пространственных геометрических фигур (тел): шар, куб, цилиндр, конус, пирамида.

Конструирование: разбиение фигуры на прямоугольники (квадраты), составление фигур из прямоугольников или квадратов.

Периметр, площадь фигуры, составленной из двух – трёх прямоугольников (квадратов).

Математическая информация

Работа с утверждениями: конструирование, проверка истинности. Составление и проверка логических рассуждений при решении задач.

Данные о реальных процессах и явлениях окружающего мира, представленные на диаграммах, схемах, в таблицах, текстах. Сбор математических данных о заданном объекте (числе, величине, геометрической фигуре). Поиск информации в справочной литературе, Интернете. Запись информации в предложенной таблице, на столбчатой диаграмме.

Доступные электронные средства обучения, пособия, тренажёры, их использование под руководством педагога и самостоятельное. Правила безопасной работы с электронными источниками информации (электронная форма учебника, электронные словари, образовательные сайты, ориентированные на обучающихся начального общего образования).

Алгоритмы решения изученных учебных и практических задач.

Изучение математики в 4 классе способствует освоению ряда универсальных учебных действий: познавательных универсальных учебных действий, коммуникативных универсальных учебных действий, регулятивных универсальных учебных действий, совместной деятельности.

У обучающегося будут сформированы следующие базовые логические и исследовательские действия как часть познавательных универсальных учебных действий:

ориентироваться в изученной математической терминологии, использовать её в высказываниях и рассуждениях;

сравнивать математические объекты (числа, величины, геометрические фигуры), записывать признак сравнения;

выбирать метод решения математической задачи (алгоритм действия, приём вычисления, способ решения, моделирование ситуации, перебор вариантов);

обнаруживать модели изученных геометрических фигур в окружающем мире;

конструировать геометрическую фигуру, обладающую заданным свойством (отрезок заданной длины, ломаная определённой длины, квадрат с заданным периметром);

классифицировать объекты по 1–2 выбранным признакам;

составлять модель математической задачи, проверять её соответствие условиям задачи;

определять с помощью цифровых и аналоговых приборов: массу предмета (электронные и гиревые весы), температуру (градусник), скорость движения транспортного средства (макет спидометра), вместимость (измерительные сосуды).

У обучающегося будут сформированы следующие информационные действия как часть познавательных универсальных учебных действий:

представлять информацию в разных формах;

извлекать и интерпретировать информацию, представленную в таблице, на диаграмме;

использовать справочную литературу для поиска информации, в том числе Интернет (в условиях контролируемого выхода).

У обучающегося будут сформированы следующие действия общения как часть коммуникативных универсальных учебных действий:

использовать математическую терминологию для записи решения предметной или практической задачи;

приводить примеры и контрпримеры для подтверждения или опровержения вывода, гипотезы;

конструировать, читать числовое выражение;

описывать практическую ситуацию с использованием изученной терминологии;

характеризовать математические объекты, явления и события с помощью изученных величин;

составлять инструкцию, записывать рассуждение;

инициировать обсуждение разных способов выполнения задания, поиск ошибок в решении.

У обучающегося будут сформированы следующие действия самоорганизации и самоконтроля как часть регулятивных универсальных учебных действий:

контролировать правильность и полноту выполнения алгоритма арифметического действия, решения текстовой задачи, построения геометрической фигуры, измерения;

самостоятельно выполнять прикидку и оценку результата измерений;

находить, исправлять, прогнозировать ошибки и трудности в решении учебной задачи.

У обучающегося будут сформированы следующие умения совместной деятельности:

участвовать в совместной деятельности: договариваться о способе решения, распределять работу между членами группы (например, в случае решения задач, требующих перебора большого количества вариантов), согласовывать мнения в ходе поиска доказательств, выбора рационального способа;

договариваться с одноклассниками в ходе организации проектной работы с величинами (составление расписания, подсчёт денег, оценка

стоимости и покупки, приближённая оценка расстояний и временных интервалов, взвешивание, измерение температуры воздуха и воды), геометрическими фигурами (выбор формы и деталей при конструировании, расчёт и разметка, прикидка и оценка конечного результата).

ПЛАНИРУЕМЫЕ РЕЗУЛЬТАТЫ ОСВОЕНИЯ ПРОГРАММЫ ПО МАТЕМАТИКЕ НА УРОВНЕ НАЧАЛЬНОГО ОБЩЕГО ОБРАЗОВАНИЯ

ЛИЧНОСТНЫЕ РЕЗУЛЬТАТЫ

Личностные результаты освоения программы по математике на уровне начального общего образования достигаются в единстве учебной и воспитательной деятельности в соответствии с традиционными российскими социокультурными и духовно-нравственными ценностями, принятыми в обществе правилами и нормами поведения и способствуют процессам самопознания, самовоспитания и саморазвития, формирования внутренней позиции личности.

В результате изучения математики на уровне начального общего образования у обучающегося будут сформированы следующие личностные результаты:

осознавать необходимость изучения математики для адаптации к жизненным ситуациям, для развития общей культуры человека, способности мыслить, рассуждать, выдвигать предположения и доказывать или опровергать их;

применять правила совместной деятельности со сверстниками, проявлять способность договариваться, лидировать, следовать указаниям, осознавать личную ответственность и объективно оценивать свой вклад в общий результат;

осваивать навыки организации безопасного поведения в информационной среде;

применять математику для решения практических задач в повседневной жизни, в том числе при оказании помощи одноклассникам, детям младшего возраста, взрослым и пожилым людям;

работать в ситуациях, расширяющих опыт применения математических отношений в реальной жизни, повышающих интерес к интеллектуальному труду и уверенность в своих силах при решении поставленных задач, умение преодолевать трудности;

оценивать практические и учебные ситуации с точки зрения возможности применения математики для рационального и эффективного решения учебных и жизненных проблем;

характеризовать свои успехи в изучении математики, стремиться углублять свои математические знания и умения, намечать пути устранения трудностей;

пользоваться разнообразными информационными средствами для решения предложенных и самостоятельно выбранных учебных проблем, задач.

МЕТАПРЕДМЕТНЫЕ РЕЗУЛЬТАТЫ

Познавательные универсальные учебные действия

Базовые логические действия:

устанавливать связи и зависимости между математическими объектами («часть – целое», «причина – следствие», «протяжённость»);

применять базовые логические универсальные действия: сравнение, анализ, классификация (группировка), обобщение;

приобретать практические графические и измерительные навыки для успешного решения учебных и житейских задач;

представлять текстовую задачу, её решение в виде модели, схемы, арифметической записи, текста в соответствии с предложенной учебной проблемой.

Базовые исследовательские действия:

проявлять способность ориентироваться в учебном материале разных разделов курса математики;

понимать и адекватно использовать математическую терминологию: различать, характеризовать, использовать для решения учебных и практических задач;

применять изученные методы познания (измерение, моделирование, перебор вариантов).

Работа с информацией:

находить и использовать для решения учебных задач текстовую, графическую информацию в разных источниках информационной среды;

читать, интерпретировать графически представленную информацию (схему, таблицу, диаграмму, другую модель);

представлять информацию в заданной форме (дополнять таблицу, текст), формулировать утверждение по образцу, в соответствии с требованиями учебной задачи;

принимать правила, безопасно использовать предлагаемые электронные средства и источники информации.

Коммуникативные универсальные учебные действия

Общение:

конструировать утверждения, проверять их истинность;

использовать текст задания для объяснения способа и хода решения математической задачи;

комментировать процесс вычисления, построения, решения;

объяснять полученный ответ с использованием изученной терминологии;

в процессе диалогов по обсуждению изученного материала – задавать вопросы, высказывать суждения, оценивать выступления участников, приводить доказательства своей правоты, проявлять этику общения;

создавать в соответствии с учебной задачей тексты разного вида – описание (например, геометрической фигуры), рассуждение (к примеру, при решении задачи), инструкция (например, измерение длины отрезка);

ориентироваться в алгоритмах: воспроизводить, дополнять, исправлять деформированные;

самостоятельно составлять тексты заданий, аналогичные типовым изученным.

Регулятивные универсальные учебные действия

Самоорганизация:

планировать действия по решению учебной задачи для получения результата;

планировать этапы предстоящей работы, определять последовательность учебных действий;

выполнять правила безопасного использования электронных средств, предлагаемых в процессе обучения.

Самоконтроль (рефлексия):

осуществлять контроль процесса и результата своей деятельности;

выбирать и при необходимости корректировать способы действий;

находить ошибки в своей работе, устанавливать их причины, вести поиск путей преодоления ошибок;

предвидеть возможность возникновения трудностей и ошибок, предусматривать способы их предупреждения (формулирование вопросов, обращение к учебнику, дополнительным средствам обучения, в том числе электронным);

оценивать рациональность своих действий, давать им качественную характеристику.

Совместная деятельность:

участвовать в совместной деятельности: распределять работу между членами группы (например, в случае решения задач, требующих перебора большого количества вариантов, приведения примеров и контрпримеров),

согласовывать мнения в ходе поиска доказательств, выбора рационального способа, анализа информации;

осуществлять совместный контроль и оценку выполняемых действий, предвидеть возможность возникновения ошибок и трудностей, предусматривать пути их предупреждения.

ПРЕДМЕТНЫЕ РЕЗУЛЬТАТЫ

К концу обучения в **1 классе** у обучающегося будут сформированы следующие умения:

читать, записывать, сравнивать, упорядочивать числа от 0 до 20;

пересчитывать различные объекты, устанавливать порядковый номер объекта;

находить числа, большее или меньшее данного числа на заданное число;

выполнять арифметические действия сложения и вычитания в пределах 20 (устно и письменно) без перехода через десяток;

называть и различать компоненты действий сложения (слагаемые, сумма) и вычитания (уменьшаемое, вычитаемое, разность);

решать текстовые задачи в одно действие на сложение и вычитание: выделять условие и требование (вопрос);

сравнивать объекты по длине, устанавливая между ними соотношение «длиннее – короче», «выше – ниже», «шире – уже»;

измерять длину отрезка (в см), чертить отрезок заданной длины;

различать число и цифру;

распознавать геометрические фигуры: круг, треугольник, прямоугольник (квадрат), отрезок;

устанавливать между объектами соотношения: «слева – справа», «спереди – сзади», «между»;

распознавать верные (истинные) и неверные (ложные) утверждения относительно заданного набора объектов/предметов;

группировать объекты по заданному признаку, находить и называть закономерности в ряду объектов повседневной жизни;

различать строки и столбцы таблицы, вносить данное в таблицу, извлекать данное или данные из таблицы;

сравнивать два объекта (числа, геометрические фигуры);

распределять объекты на две группы по заданному основанию.

К концу обучения во **2 классе** у обучающегося будут сформированы следующие умения:

читать, записывать, сравнивать, упорядочивать числа в пределах 100;

находить число большее или меньшее данного числа на заданное число (в пределах 100), большее данного числа в заданное число раз (в пределах 20);

устанавливать и соблюдать порядок при вычислении значения числового выражения (со скобками или без скобок), содержащего действия сложения и вычитания в пределах 100;

выполнять арифметические действия: сложение и вычитание, в пределах 100 – устно и письменно, умножение и деление в пределах 50 с использованием таблицы умножения;

называть и различать компоненты действий умножения (множители, произведение), деления (делимое, делитель, частное);

находить неизвестный компонент сложения, вычитания;

использовать при выполнении практических заданий единицы величин длины (сантиметр, дециметр, метр), массы (килограмм), времени (минута, час), стоимости (рубль, копейка);

определять с помощью измерительных инструментов длину, определять время с помощью часов;

сравнивать величины длины, массы, времени, стоимости, устанавливая между ними соотношение «больше или меньше на»;

решать текстовые задачи в одно-два действия: представлять задачу (краткая запись, рисунок, таблица или другая модель), планировать ход решения текстовой задачи в два действия, оформлять его в виде арифметического действия или действий, записывать ответ;

различать и называть геометрические фигуры: прямой угол, ломаную, многоугольник;

на бумаге в клетку изображать ломаную, многоугольник, чертить с помощью линейки или угольника прямой угол, прямоугольник с заданными длинами сторон;

выполнять измерение длин реальных объектов с помощью линейки;

находить длину ломаной, состоящей из двух-трёх звеньев, периметр прямоугольника (квадрата);

распознавать верные (истинные) и неверные (ложные) утверждения со словами «все», «каждый»;

проводить одно-двухшаговые логические рассуждения и делать выводы;

находить общий признак группы математических объектов (чисел, величин, геометрических фигур);

находить закономерность в ряду объектов (чисел, геометрических фигур);

представлять информацию в заданной форме: дополнять текст задачи числами, заполнять строку или столбец таблицы, указывать числовые данные на рисунке (изображении геометрических фигур);

сравнивать группы объектов (находить общее, различное);

обнаруживать модели геометрических фигур в окружающем мире;

подбирать примеры, подтверждающие суждение, ответ;

составлять (дополнять) текстовую задачу;

проверять правильность вычисления, измерения.

К концу обучения в **3 классе** у обучающегося будут сформированы следующие умения:

читать, записывать, сравнивать, упорядочивать числа в пределах 1000;

находить число большее или меньшее данного числа на заданное число, в заданное число раз (в пределах 1000);

выполнять арифметические действия: сложение и вычитание (в пределах 100 – устно, в пределах 1000 – письменно), умножение и деление на однозначное число, деление с остатком (в пределах 100 – устно и письменно);

выполнять действия умножение и деление с числами 0 и 1;

устанавливать и соблюдать порядок действий при вычислении значения числового выражения (со скобками или без скобок), содержащего арифметические действия сложения, вычитания, умножения и деления;

использовать при вычислениях переместительное и сочетательное свойства сложения;

находить неизвестный компонент арифметического действия;

использовать при выполнении практических заданий и решении задач единицы: длины (миллиметр, сантиметр, дециметр, метр, километр), массы (грамм, килограмм), времени (минута, час, секунда), стоимости (копейка, рубль);

определять с помощью цифровых и аналоговых приборов, измерительных инструментов длину (массу, время), выполнять прикидку и оценку результата измерений, определять продолжительность события;

сравнивать величины длины, площади, массы, времени, стоимости, устанавливая между ними соотношение «больше или меньше на или в»;

называть, находить долю величины (половина, четверть);

сравнивать величины, выраженные долями;

использовать при решении задач и в практических ситуациях (покупка товара, определение времени, выполнение расчётов) соотношение между величинами;

при решении задач выполнять сложение и вычитание однородных величин, умножение и деление величины на однозначное число;

решать задачи в одно-два действия: представлять текст задачи, планировать ход решения, записывать решение и ответ, анализировать решение (искать другой способ решения), оценивать ответ (устанавливать его реалистичность, проверять вычисления);

конструировать прямоугольник из данных фигур (квадратов), делить прямоугольник, многоугольник на заданные части;

сравнивать фигуры по площади (наложение, сопоставление числовых значений);

находить периметр прямоугольника (квадрата), площадь прямоугольника (квадрата);

распознавать верные (истинные) и неверные (ложные) утверждения со словами: «все», «некоторые», «и», «каждый», «если..., то...»;

формулировать утверждение (вывод), строить логические рассуждения (одно-двухшаговые), в том числе с использованием изученных связей;

классифицировать объекты по одному-двум признакам;

извлекать, использовать информацию, представленную на простейших диаграммах, в таблицах (например, расписание, режим работы), на предметах повседневной жизни (например, ярлык, этикетка), а также структурировать информацию: заполнять простейшие таблицы;

составлять план выполнения учебного задания и следовать ему, выполнять действия по алгоритму;

сравнивать математические объекты (находить общее, различное, уникальное);

выбирать верное решение математической задачи.

К концу обучения в **4 классе** у обучающегося будут сформированы следующие умения:

читать, записывать, сравнивать, упорядочивать многозначные числа; находить число большее или меньшее данного числа на заданное число, в заданное число раз;

выполнять арифметические действия: сложение и вычитание с многозначными числами письменно (в пределах 100 – устно), умножение и деление многозначного числа на однозначное, двузначное число письменно (в пределах 100 – устно), деление с остатком – письменно (в пределах 1000);

вычислять значение числового выражения (со скобками или без скобок), содержащего 2–4 арифметических действия, использовать при вычислениях изученные свойства арифметических действий;

выполнять прикидку результата вычислений, проверку полученного ответа по критериям: достоверность (реальность), соответствие правилу (алгоритму), а также с помощью калькулятора;

находить долю величины, величину по её доле;

находить неизвестный компонент арифметического действия;

использовать единицы величин при решении задач (длина, масса, время, вместимость, стоимость, площадь, скорость);

использовать при решении задач единицы длины (миллиметр, сантиметр, дециметр, метр, километр), массы (грамм, килограмм, центнер, тонна), времени (секунда, минута, час, сутки, неделя, месяц, год), вместимости (литр), стоимости (копейка, рубль), площади (квадратный метр, квадратный дециметр, квадратный сантиметр), скорости (километр в час);

использовать при решении текстовых задач и в практических ситуациях соотношения между скоростью, временем и пройденным путём, между производительностью, временем и объёмом работы;

определять с помощью цифровых и аналоговых приборов массу предмета, температуру (например, воды, воздуха в помещении), вместимость с помощью измерительных сосудов, прикидку и оценку результата измерений;

решать текстовые задачи в 1–3 действия, выполнять преобразование заданных величин, выбирать при решении подходящие способы вычисления, сочетая устные и письменные вычисления и используя, при необходимости, вычислительные устройства, оценивать полученный результат по критериям: реальность, соответствие условию;

решать практические задачи, связанные с повседневной жизнью (например, покупка товара, определение времени, выполнение расчётов), в том числе с избыточными данными, находить недостающую информацию (например, из таблиц, схем), находить различные способы решения;

различать окружность и круг, изображать с помощью циркуля и линейки окружность заданного радиуса;

различать изображения простейших пространственных фигур (шар, куб, цилиндр, конус, пирамида), распознавать в простейших случаях проекции предметов окружающего мира на плоскость (пол, стену);

выполнять разбиение (показывать на рисунке, чертеже) простейшей составной фигуры на прямоугольники (квадраты), находить периметр и площадь фигур, составленных из двух-трёх прямоугольников (квадратов);

распознавать верные (истинные) и неверные (ложные) утверждения, приводить пример, контрпример;

формулировать утверждение (вывод), строить логические рассуждения (двух-трёхшаговые);

классифицировать объекты по заданным или самостоятельно установленным одному-двум признакам;

извлекать и использовать для выполнения заданий и решения задач информацию, представленную на простейших столбчатых диаграммах, в таблицах с данными о реальных процессах и явлениях окружающего мира (например, календарь, расписание), в предметах повседневной жизни (например, счёт, меню, прайс-лист, объявление);

заполнять данными предложенную таблицу, столбчатую диаграмму;

использовать формализованные описания последовательности действий (алгоритм, план, схема) в практических и учебных ситуациях, дополнять алгоритм, упорядочивать шаги алгоритма;

составлять модель текстовой задачи, числовое выражение;

выбирать рациональное решение задачи, находить все верные решения из предложенных.

ТЕМАТИЧЕСКОЕ ПЛАНИРОВАНИЕ

1 КЛАСС

ТЕМАТИЧЕСКОЕ ПЛАНИРОВАНИЕ

1 КЛАСС

№ п/п	Наименование разделов и тем программы	Количество часов			Электронные (цифровые) образовательные ресурсы
		Всего	Контрольные работы	Практические работы	
Раздел 1. Числа и величины					
1.1	Числа от 1 до 9	13		13	https://resh.edu.ru/subject/12/1/
1.2	Числа от 0 до 10	3		3	https://resh.edu.ru/subject/12/1/
1.3	Числа от 11 до 20	4		4	https://resh.edu.ru/subject/12/1/
1.4	Длина. Измерение длины	7		7	https://resh.edu.ru/subject/12/1/
Итого по разделу		27			
Раздел 2. Арифметические действия					
2.1	Сложение и вычитание в пределах 10	11		11	https://app.onlineschool-1.ru/1-klass/matematika
2.2	Сложение и вычитание в пределах 20	29		29	https://app.onlineschool-1.ru/1-klass/matematika
Итого по разделу		40			
Раздел 3. Текстовые задачи					
3.1	Текстовые задачи	16		16	https://resh.edu.ru/subject/lesson/4060/start/
Итого по разделу		16			
Раздел 4. Пространственные отношения и геометрические фигуры					
4.1	Пространственные отношения	3		3	https://app.onlineschool-1.ru/1-klass/matematika
4.2	Геометрические фигуры	17		17	https://app.onlineschool-1.ru/1-klass/matematika

№ п/п	Наименование разделов и тем программы	Количество часов			Электронные (цифровые) образовательные ресурсы
		Всего	Контрольные работы	Практические работы	
Итого по разделу		20			
Раздел 5. Математическая информация					
5.1	Характеристика объекта, группы объектов	8		8	https://resh.edu.ru/subject/12/1/
5.2	Таблицы	7		7	https://resh.edu.ru/subject/12/1/
Итого по разделу		15			
Повторение пройденного материала		14	1	13	https://resh.edu.ru/subject/lesson/4007/start/
ОБЩЕЕ КОЛИЧЕСТВО ЧАСОВ ПО ПРОГРАММЕ		132	1	131	

2 КЛАСС

№ п/п	Наименование разделов и тем программы	Количество часов			Электронные (цифровые) образовательные ресурсы
		Всего	Контрольные работы	Практические работы	
Раздел 1. Числа и величины					
1.1	Числа	9			https://resh.edu.ru
1.2	Величины	10			Поле для свободного ввода
Итого по разделу		19			
Раздел 2. Арифметические действия					
2.1	Сложение и вычитание	19			Поле для свободного ввода
2.2	Умножение и деление	25			Поле для свободного ввода
2.3	Арифметические действия с числами в пределах 100	12			Поле для свободного ввода
Итого по разделу		56			
Раздел 3. Текстовые задачи					
3.1	Текстовые задачи	11			Поле для свободного ввода
Итого по разделу		11			
Раздел 4. Пространственные отношения и геометрические фигуры					

4.1	Геометрические фигуры	10			Поле для свободного ввода
4.2	Геометрические величины	9			Поле для свободного ввода
Итого по разделу		19			
Раздел 5. Математическая информация					
5.1	Математическая информация	14			Поле для свободного ввода
Итого по разделу		14			
Повторение пройденного материала		9			Поле для свободного ввода
Итоговый контроль (контрольные и проверочные работы)		8	8		Поле для свободного ввода
ОБЩЕЕ КОЛИЧЕСТВО ЧАСОВ ПО ПРОГРАММЕ		136	8	0	

3 КЛАСС

№ п/п	Наименование разделов и тем программы	Количество часов			Электронные (цифровые) образовательные ресурсы
		Всего	Контрольные работы	Практические работы	
Раздел 1. Числа и величины					
1.1	Числа	10			[Библиотека ЦОК [https://m.edsoo.ru/7f4110fe]]
1.2	Величины	8			[Библиотека ЦОК [https://m.edsoo.ru/7f4110fe]]
Итого по разделу		18			
Раздел 2. Арифметические действия					
2.1	Вычисления	40			[Библиотека ЦОК [https://m.edsoo.ru/7f4110fe]]
2.2	Числовые выражения	7			[Библиотека ЦОК [https://m.edsoo.ru/7f4110fe]]
Итого по разделу		47			
Раздел 3. Текстовые задачи					
3.1	Работа с текстовой задачей	12			[Библиотека ЦОК [https://m.edsoo.ru/7f4110fe]]
3.2	Решение задач	11			[Библиотека ЦОК [https://m.edsoo.ru/7f4110fe]]
Итого по разделу		23			
Раздел 4. Пространственные отношения и геометрические фигуры					

4.1	Геометрические фигуры	9			[Библиотека ЦОК [https://m.edsoo.ru/7f4110fe]]
4.2	Геометрические величины	13			[Библиотека ЦОК [https://m.edsoo.ru/7f4110fe]]
Итого по разделу		22			
Раздел 5. Математическая информация					
5.1	Математическая информация	15			[Библиотека ЦОК [https://m.edsoo.ru/7f4110fe]]
Итого по разделу		15			
Повторение пройденного материала		4		1	[Библиотека ЦОК [https://m.edsoo.ru/7f4110fe]]
Итоговый контроль (контрольные и проверочные работы)		7	7		[Библиотека ЦОК [https://m.edsoo.ru/7f4110fe]]
ОБЩЕЕ КОЛИЧЕСТВО ЧАСОВ ПО ПРОГРАММЕ		136	7	1	

4 КЛАСС

№ п/п	Наименование разделов и тем программы	Количество часов			Электронные (цифровые) образовательные ресурсы
		Всего	Контрольные работы	Практические работы	
Раздел 1. Числа и величины					
1.1	Числа	11			Библиотека ЦОК https://m.edsoo.ru/7f411f36
1.2	Величины	12			Библиотека ЦОК https://m.edsoo.ru/7f411f36
Итого по разделу		23			
Раздел 2. Арифметические действия					
2.1	Вычисления	25			Библиотека ЦОК https://m.edsoo.ru/7f411f36
2.2	Числовые выражения	12			Библиотека ЦОК https://m.edsoo.ru/7f411f36
Итого по разделу		37			
Раздел 3. Текстовые задачи					
3.1	Решение текстовых задач	20			Библиотека ЦОК https://m.edsoo.ru/7f411f36
Итого по разделу		20			
Раздел 4. Пространственные отношения и геометрические фигуры					
4.1	Геометрические фигуры	12			Библиотека ЦОК https://m.edsoo.ru/7f411f36

4.2	Геометрические величины	8			Библиотека ЦОК https://m.edsoo.ru/7f411f36
Итого по разделу		20			
Раздел 5. Математическая информация					
5.1	Математическая информация	15			Библиотека ЦОК https://m.edsoo.ru/7f411f36
Итого по разделу		15			
Повторение пройденного материала		14		2	Библиотека ЦОК https://m.edsoo.ru/7f411f36
Итоговый контроль (контрольные и проверочные работы)		7	7		Библиотека ЦОК https://m.edsoo.ru/7f411f36
ОБЩЕЕ КОЛИЧЕСТВО ЧАСОВ ПО ПРОГРАММЕ		136	7	2	

ПОУРОЧНОЕ ПЛАНИРОВАНИЕ

1 КЛАСС

№ п/п	Тема урока	Количество часов			Дата изучения	Электронные цифровые образовательные ресурсы
		Всего	Контрольн ые работы	Практическ ие работы		
1	Количественный счёт. Один, два, три...	1		1	05.09.2023	https://app.onlineschool-1.ru/1-klass/matematika
2	Порядковый счёт. Первый, второй, третий...	1		1	05.09.2023	https://app.onlineschool-1.ru/1-klass/matematika
3	Расположение предметов и объектов на плоскости, в пространстве: слева/справа, сверху/снизу; установление пространственных отношений. Вверху. Внизу. Слева. Справа	1		1	06.09.2023	https://app.onlineschool-1.ru/1-klass/matematika
4	Сравнение по количеству: столько же, сколько. Столько же. Больше. Меньше	1		1	07.09.2023	https://app.onlineschool-1.ru/1-klass/matematika
5	Сравнение по количеству: больше, меньше. Столько же. Больше. Меньше	1		1	07.09.2023	https://app.onlineschool-1.ru/1-klass/matematika
6	Характеристики объекта, группы объектов (количество, форма, размер, запись)	1		1	08.09.2023	https://app.onlineschool-1.ru/1-klass/matematika
7	Расположение предметов и объектов на плоскости, в пространстве: установление пространственных отношений. Вверху. Внизу, слева. Справа. Что узнали. Чему научились	1		1	08.09.2023	https://app.onlineschool-1.ru/1-klass/matematika
8	Различение, чтение чисел. Число и цифра 1	1		1	12.09.2023	https://app.onlineschool-1.ru/1-klass/matematika
9	Число и количество. Число и цифра 2	1		1	12.09.2023	https://app.onlineschool-1.ru/1-klass/matematika
10	Сравнение чисел, упорядочение чисел.	1		1	13.09.2023	https://app.onlineschool-1.ru/1-klass/matematika

№ п/п	Тема урока	Количество часов			Дата изучения	Электронные цифровые образовательные ресурсы
		Всего	Контрольн ые работы	Практическ ие работы		
	Число и цифра 3				klass/matematika	
11	Увеличение числа на одну или несколько единиц. Знаки действий	1		1	14.09.2023	https://app.onlineschool-1.ru/1-klass/matematika
12	Уменьшение числа на одну или несколько единиц. Знаки действий	1		1	14.09.2023	https://app.onlineschool-1.ru/1-klass/matematika
13	Многоугольники: различение, сравнение, изображение от руки на листе в клетку. Число и цифра 4	1		1	19.09.2023	https://app.onlineschool-1.ru/1-klass/matematika
14	Длина. Сравнение по длине: длиннее, короче, одинаковые по длине	1		1	20.09.2023	https://app.onlineschool-1.ru/1-klass/matematika
15	Состав числа. Запись чисел в заданном порядке. Число и цифра 5	1		1	21.09.2023	https://app.onlineschool-1.ru/1-klass/matematika
16	Конструирование целого из частей (чисел, геометрических фигур)	1		1	22.09.2023	https://app.onlineschool-1.ru/1-klass/matematika
17	Чтение таблицы (содержащей не более четырёх данных)	1		1	26.09.2023	https://app.onlineschool-1.ru/1-klass/matematika
18	Распознавание геометрических фигур: точка, отрезок и др. Точка. Кривая линия. Прямая линия. Отрезок. Луч	1		1	27.09.2023	https://app.onlineschool-1.ru/1-klass/matematika
19	Сбор данных об объекте по образцу; выбор объекта по описанию	1		1	28.09.2023	https://app.onlineschool-1.ru/1-klass/matematika
20	Изображение геометрических фигур с помощью линейки на листе в клетку	1		1	29.09.2023	https://app.onlineschool-1.ru/1-klass/matematika
21	Запись результата сравнения: больше, меньше, столько же (равно). Знаки сравнения	1		1	03.10.2023	https://app.onlineschool-1.ru/1-klass/matematika
22	Сравнение без измерения: выше — ниже, шире — уже, длиннее — короче	1		1	04.10.2023	https://app.onlineschool-1.ru/1-klass/matematika
23	Сравнение геометрических фигур:	1		1	05.10.2023	https://app.onlineschool-1.ru/1-klass/matematika

№ п/п	Тема урока	Количество часов			Дата изучения	Электронные цифровые образовательные ресурсы
		Всего	Контрольные работы	Практические работы		
	общее, различное. Многоугольник. Круг					klass/matematika
24	Расположение, описание расположения геометрических фигур на плоскости. Число и цифра 6	1		1	05.10.2023	https://app.onlineschool-1.ru/1-klass/matematika
25	Увеличение, уменьшение числа на одну или несколько единиц. Числа 6 и 7. Цифра 7	1		1	06.10.2023	https://app.onlineschool-1.ru/1-klass/matematika
26	Число как результат счета. Состав числа. Числа 8 и 9. Цифра 8	1		1	17.10.2023	https://app.onlineschool-1.ru/1-klass/matematika
27	Число как результат измерения. Числа 8 и 9. Цифра 9	1		1	18.10.2023	https://app.onlineschool-1.ru/1-klass/matematika
28	Число и цифра 0	1		1	19.10.2023	https://app.onlineschool-1.ru/1-klass/matematika
29	Число 10	1		1	19.10.2023	https://app.onlineschool-1.ru/1-klass/matematika
30	Закономерность в ряду заданных объектов: её обнаружение, продолжение ряда	1		1	20.10.2023	https://app.onlineschool-1.ru/1-klass/matematika
31	Обобщение. Состав чисел в пределах 10	1		1	20.10.2023	https://app.onlineschool-1.ru/1-klass/matematika
32	Единицы длины: сантиметр. Сантиметр	1		1	24.10.2023	https://app.onlineschool-1.ru/1-klass/matematika
33	Измерение длины отрезка. Сантиметр	1		1	25.10.2023	https://app.onlineschool-1.ru/1-klass/matematika
34	Чтение рисунка, схемы с 1—2 числовыми данными (значениями данных величин)	1		1	25.10.2023	https://app.onlineschool-1.ru/1-klass/matematika
35	Измерение длины с помощью линейки. Сантиметр	1		1	26.10.2023	https://app.onlineschool-1.ru/1-klass/matematika

№ п/п	Тема урока	Количество часов			Дата изучения	Электронные цифровые образовательные ресурсы
		Всего	Контрольн ые работы	Практическ ие работы		
36	Верные (истинные) и неверные (ложные) предложения, составленные относительно заданного набора математических объектов	1		1	27.10.2023	https://app.onlineschool-1.ru/1-klass/matematika
37	Числа от 1 до 10. Повторение	1		1	27.10.2023	https://app.onlineschool-1.ru/1-klass/matematika
38	Действие сложения. Компоненты действия, запись равенства. Вычисления вида $\square + 1, \square - 1$	1		1	31.10.2023	https://app.onlineschool-1.ru/1-klass/matematika
39	Сложение в пределах 10. Применение в практических ситуациях. Вычисления вида $\square + 1, \square - 1$	1		1	01.11.2023	https://app.onlineschool-1.ru/1-klass/matematika
40	Запись результата увеличения на несколько единиц. $\square + 1 + 1, \square - 1 - 1$	1		1	02.11.2023	https://app.onlineschool-1.ru/1-klass/matematika
41	Текстовая задача: структурные элементы. Дополнение текста до задачи. Задача	1		1	07.11.2023	https://app.onlineschool-1.ru/1-klass/matematika
42	Дополнение до 10. Запись действия	1		1	03.11.2023	https://app.onlineschool-1.ru/1-klass/matematika
43	Текстовая задача: структурные элементы, составление текстовой задачи по образцу. Задача	1		1	08.11.2023	https://app.onlineschool-1.ru/1-klass/matematika
44	Текстовая сюжетная задача в одно действие: запись решения, ответа задачи. Модели задач: краткая запись, рисунок, схема	1		1	09.11.2023	https://app.onlineschool-1.ru/1-klass/matematika
45	Текстовая сюжетная задача в одно действие: запись решения, ответа задачи. Задачи на увеличение числа на несколько единиц	1		1	10.11.2023	https://app.onlineschool-1.ru/1-klass/matematika
46	Составление задачи по краткой записи,	1		1	14.11.2023	https://app.onlineschool-1.ru/1-klass/matematika

№ п/п	Тема урока	Количество часов			Дата изучения	Электронные цифровые образовательные ресурсы
		Всего	Контрольные работы	Практические работы		
	рисунку, схеме					klass/matematika
47	Изображение геометрических фигур с помощью линейки на листе в клетку. Изображение ломаной	1		1	15.11.2023	https://app.onlineschool-1.ru/1-klass/matematika
48	Таблица сложения чисел (в пределах 10)	1		1	16.11.2023	https://app.onlineschool-1.ru/1-klass/matematika
49	Текстовая сюжетная задача в одно действие: запись решения, ответа задачи. Задачи на нахождение суммы	1		1	17.11.2023	https://app.onlineschool-1.ru/1-klass/matematika
50	Текстовая сюжетная задача в одно действие. Выбор и объяснение верного решения задачи	1		1	28.11.2023	https://app.onlineschool-1.ru/1-klass/matematika
51	Обобщение по теме «Решение текстовых задач»	1		1	29.11.2023	https://app.onlineschool-1.ru/1-klass/matematika
52	Сравнение длин отрезков	1		1	30.11.2023	https://app.onlineschool-1.ru/1-klass/matematika
53	Сравнение по длине, проверка результата сравнения измерением	1		1	01.12.2023	https://app.onlineschool-1.ru/1-klass/matematika
54	Группировка объектов по заданному признаку	1		1	05.12.2023	https://app.onlineschool-1.ru/1-klass/matematika
55	Свойства группы объектов, группировка по самостоятельно установленному свойству	1		1	06.12.2023	https://app.onlineschool-1.ru/1-klass/matematika
56	Расположение предметов и объектов на плоскости, в пространстве: слева/справа, сверху/снизу, между; установление пространственных отношений. Внутри. Вне. Между. Перед? За? Между?	1		1	07.12.2023	https://app.onlineschool-1.ru/1-klass/matematika
57	Геометрические фигуры: распознавание	1		1	08.12.2023	https://app.onlineschool-1.ru/1-klass/matematika

№ п/п	Тема урока	Количество часов			Дата изучения	Электронные цифровые образовательные ресурсы
		Всего	Контроль ные работы	Практическ ие работы		
	круга, треугольника, четырехугольника. Распознавание треугольников на чертеже					klass/matematika
58	Геометрические фигуры: распознавание круга, треугольника, четырёхугольника. Распределение фигур на группы. Отрезок Ломаная. Треугольник	1		1	12.12.2023	https://app.onlineschool-1.ru/1-klass/matematika
59	Построение отрезка заданной длины	1		1	13.12.2023	https://app.onlineschool-1.ru/1-klass/matematika
60	Многоугольники: различение, сравнение, изображение от руки на листе в клетку. Прямоугольник. Квадрат	1		1	14.12.2023	https://app.onlineschool-1.ru/1-klass/matematika
61	Многоугольники: различение, сравнение, изображение от руки на листе в клетку. Прямоугольник. Квадрат	1		1	14.12.2023	https://app.onlineschool-1.ru/1-klass/matematika
62	Многоугольники: различение, сравнение, изображение от руки на листе в клетку. Прямоугольник. Квадрат	1		1	14.12.2023	https://app.onlineschool-1.ru/1-klass/matematika
63	Многоугольники: различение, сравнение, изображение от руки на листе в клетку. Прямоугольник. Квадрат	1		1	14.12.2023	https://app.onlineschool-1.ru/1-klass/matematika
64	Обобщение по теме «Пространственные отношения и геометрические фигуры»	1		1	15.12.2023	https://app.onlineschool-1.ru/1-klass/matematika
65	Сравнение двух объектов (чисел, величин, геометрических фигур, задач)	1		1	19.12.2023	https://app.onlineschool-1.ru/1-klass/matematika
66	Действие вычитания. Компоненты действия, запись равенства	1		1	20.12.2023	https://app.onlineschool-1.ru/1-klass/matematika
67	Вычитание в пределах 10. Применение в практических ситуациях. Вычитание вида $6 - \square$, $7 - \square$	1		1	21.12.2023	https://app.onlineschool-1.ru/1-klass/matematika

№ п/п	Тема урока	Количество часов			Дата изучения	Электронные цифровые образовательные ресурсы
		Всего	Контрольные работы	Практические работы		
68	Сложение и вычитание в пределах 10	1		1	22.12.2023	https://app.onlineschool-1.ru/1-klass/matematika
69	Запись результата вычитания нескольких единиц. Вычитание вида $8 - \square$, $9 - \square$	1		1	26.12.2023	https://app.onlineschool-1.ru/1-klass/matematika
70	Выбор и запись арифметического действия в практической ситуации	1		1	27.12.2023	https://app.onlineschool-1.ru/1-klass/matematika
71	Устное сложение и вычитание в пределах 10. Что узнали. Чему научились	1		1	28.12.2023	https://app.onlineschool-1.ru/1-klass/matematika
72	Текстовая сюжетная задача в одно действие: запись решения, ответа задачи. Задачи на уменьшение числа на несколько единиц	1		1	29.12.2023	https://app.onlineschool-1.ru/1-klass/matematika
73	Текстовая сюжетная задача в одно действие: запись решения, ответа задачи. Задачи на разностное сравнение	1		1	09.01.2024	https://app.onlineschool-1.ru/1-klass/matematika
74	Зависимость между данными и искомой величиной в текстовой задаче. Литр	1		1	10.01.2024	https://app.onlineschool-1.ru/1-klass/matematika
75	Перестановка слагаемых при сложении чисел	1		1	11.01.2024	https://app.onlineschool-1.ru/1-klass/matematika
76	Переместительное свойство сложения и его применение для вычислений	1		1	12.01.2024	https://app.onlineschool-1.ru/1-klass/matematika
77	Извлечение данного из строки, столбца таблицы	1		1	16.01.2024	https://app.onlineschool-1.ru/1-klass/matematika
78	Выполнение 1—3-шаговых инструкций, связанных с вычислениями	1		1	17.01.2024	https://app.onlineschool-1.ru/1-klass/matematika
79	Обобщение. Сложение и вычитание в пределах 10. Что узнали. Чему научились	1		1	18.01.2024	https://app.onlineschool-1.ru/1-klass/matematika
80	Текстовая сюжетная задача в одно действие: запись решения, ответа задачи.	1		1	19.01.2024	https://app.onlineschool-1.ru/1-klass/matematika

№ п/п	Тема урока	Количество часов			Дата изучения	Электронные цифровые образовательные ресурсы
		Всего	Контрольн ые работы	Практическ ие работы		
	Задачи на увеличение и уменьшение числа на несколько единиц					
81	Геометрические фигуры: квадрат. Прямоугольник. Квадрат	1		1	23.01.2024	https://app.onlineschool-1.ru/1-klass/matematika
82	Геометрические фигуры: прямоугольник. Прямоугольник. Квадрат	1		1	24.01.2024	https://app.onlineschool-1.ru/1-klass/matematika
83	Выбор и запись арифметического действия для получения ответа на вопрос	1		1	25.01.2024	https://app.onlineschool-1.ru/1-klass/matematika
84	Комментирование хода увеличения, уменьшения числа до заданного; запись действия	1		1	26.01.2024	https://app.onlineschool-1.ru/1-klass/matematika
85	Компоненты действия сложения. Нахождение неизвестного компонента	1		1	30.01.2024	https://app.onlineschool-1.ru/1-klass/matematika
86	Решение задач на увеличение, уменьшение длины	1		1	31.01.2024	https://app.onlineschool-1.ru/1-klass/matematika
87	Увеличение, уменьшение длины отрезка. Построение, запись действия	1		1	01.02.2024	https://app.onlineschool-1.ru/1-klass/matematika
88	Построение квадрата	1		1	02.02.2024	https://app.onlineschool-1.ru/1-klass/matematika
89	Текстовая сюжетная задача в одно действие: запись решения, ответа задачи. Задачи на нахождение неизвестного уменьшаемого	1		1	06.02.2024	https://app.onlineschool-1.ru/1-klass/matematika
90	Текстовая сюжетная задача в одно действие: запись решения, ответа задачи. Задачи на нахождение неизвестного вычитаемого	1		1	07.02.2024	https://app.onlineschool-1.ru/1-klass/matematika
91	Вычитание как действие, обратное сложению	1		1	08.02.2024	https://app.onlineschool-1.ru/1-klass/matematika

№ п/п	Тема урока	Количество часов			Дата изучения	Электронные цифровые образовательные ресурсы
		Всего	Контрольные работы	Практические работы		
92	Сравнение без измерения: старше — моложе, тяжелее — легче. Килограмм	1		1	09.02.2024	https://app.onlineschool-1.ru/1-klass/matematika
93	Выполнение 1—3-шаговых инструкций, связанных с измерением длины	1		1	20.02.2024	https://app.onlineschool-1.ru/1-klass/matematika
94	Внесение одного-двух данных в таблицу	1		1	21.02.2024	https://app.onlineschool-1.ru/1-klass/matematika
95	Компоненты действия вычитания. Нахождение неизвестного компонента	1		1	22.02.2024	https://app.onlineschool-1.ru/1-klass/matematika
96	Числа от 1 до 10. Сложение и вычитание. Повторение. Что узнали. Чему научились	1		1	27.02.2024	https://app.onlineschool-1.ru/1-klass/matematika
97	Задачи на нахождение суммы и остатка. Повторение, что узнали. Чему научились	1		1	28.02.2024	https://app.onlineschool-1.ru/1-klass/matematika
98	Задачи на увеличение (уменьшение) числа на несколько единиц. Повторение. Что узнали. Чему научились	1		1	29.02.2024	https://app.onlineschool-1.ru/1-klass/matematika
99	Числа от 11 до 20. Десятичный принцип записи чисел. Нумерация	1		1	01.03.2024	https://app.onlineschool-1.ru/1-klass/matematika
100	Порядок следования чисел от 11 до 20. Сравнение и упорядочение чисел	1		1	12.03.2024	https://app.onlineschool-1.ru/1-klass/matematika
101	Однозначные и двузначные числа	1		1	13.03.2024	https://app.onlineschool-1.ru/1-klass/matematika
102	Единицы длины: сантиметр, дециметр; установление соотношения между ними. Дециметр	1		1	14.03.2024	https://app.onlineschool-1.ru/1-klass/matematika
103	Измерение длины отрезка в разных единицах (сантиметры, дециметры)	1		1	15.03.2024	https://app.onlineschool-1.ru/1-klass/matematika
104	Сложение в пределах 20 без перехода через десяток. Вычисления вида $10 + 7$. $17 - 7$. $17 - 10$	1		1	19.03.2024	https://app.onlineschool-1.ru/1-klass/matematika

№ п/п	Тема урока	Количество часов			Дата изучения	Электронные цифровые образовательные ресурсы
		Всего	Контроль ные работы	Практическ ие работы		
105	Вычитание в пределах 20 без перехода через десяток. Вычисления вида $10 + 7$. $17 - 7$. $17 - 10$	1		1	20.03.2024	https://app.onlineschool-1.ru/1-klass/matematika
106	Десяток. Счёт десятками	1		1	21.03.2024	https://app.onlineschool-1.ru/1-klass/matematika
107	Сложение и вычитание в пределах 20 без перехода через десяток. Что узнали. Чему научились	1		1	22.03.2024	https://app.onlineschool-1.ru/1-klass/matematika
108	Составление и чтение числового выражения, содержащего 1-2 действия	1		1	02.04.2024	https://app.onlineschool-1.ru/1-klass/matematika
109	Обобщение. Числа от 1 до 20: различение, чтение, запись. Что узнали. Чему научились	1		1	03.04.2024	https://app.onlineschool-1.ru/1-klass/matematika
110	Сложение и вычитание с числом 0	1		1	04.04.2024	https://app.onlineschool-1.ru/1-klass/matematika
111	Задачи на разностное сравнение. Повторение	1		1	05.04.2024	https://app.onlineschool-1.ru/1-klass/matematika
112	Переход через десяток при сложении. Представление на модели и запись действия. Табличное сложение	1		1	09.04.2024	https://app.onlineschool-1.ru/1-klass/matematika
113	Переход через десяток при вычитании. Представление на модели и запись действия	1		1	10.04.2024	https://app.onlineschool-1.ru/1-klass/matematika
114	Сложение в пределах 15. Сложение вида $\square + 2$, $\square + 3$. Сложение вида $\square + 4$. Сложение вида $\square + 5$. Сложение вида $\square + 6$	1		1	11.04.2024	https://app.onlineschool-1.ru/1-klass/matematika
115	Вычитание в пределах 15. Табличное вычитание. Вычитание вида $11 - \square$. Вычитание вида $12 - \square$. Вычитание вида	1		1	12.04.2024	https://app.onlineschool-1.ru/1-klass/matematika

№ п/п	Тема урока	Количество часов			Дата изучения	Электронные цифровые образовательные ресурсы
		Всего	Контрольн ые работы	Практическ ие работы		
	13 - □. Вычитание вида 14 - □. Вычитание вида 15 - □					
116	Сложение и вычитание в пределах 15. Что узнали. Чему научились	1		1	16.04.2024	https://app.onlineschool-1.ru/1-klass/matematika
117	Сложение и вычитание чисел в пределах 20. Сложение однозначных чисел с переходом через десяток. Что узнали. Чему научились	1		1	17.04.2024	https://app.onlineschool-1.ru/1-klass/matematika
118	Таблица сложения. Применение таблицы для сложения и вычитания чисел в пределах 20	1		1	18.04.2024	https://app.onlineschool-1.ru/1-klass/matematika
119	Сложение в пределах 20. Что узнали. Чему научились	1		1	19.04.2024	https://app.onlineschool-1.ru/1-klass/matematika
120	Вычитание в пределах 20. Что узнали. Чему научились	1		1	23.04.2024	https://app.onlineschool-1.ru/1-klass/matematika
121	Сложение и вычитание в пределах 20 с комментированием хода выполнения действия	1		1	24.04.2024	https://app.onlineschool-1.ru/1-klass/matematika
122	Счёт по 2, по 3, по 5. Сложение одинаковых слагаемых	1		1	25.04.2024	https://app.onlineschool-1.ru/1-klass/matematika
123	Обобщение. Состав чисел в пределах 20. Что узнали. Чему научились в 1 классе	1		1	26.04.2024	https://app.onlineschool-1.ru/1-klass/matematika
124	Обобщение. Сложение и вычитание в пределах 20 без перехода через десяток. Что узнали. Чему научились в 1 классе	1		1	30.04.2024	https://app.onlineschool-1.ru/1-klass/matematika
125	Обобщение. Комментирование сложения и вычитания с переходом через десяток. Что узнали. Чему научились в 1 классе	1	1		03.05.2024	https://app.onlineschool-1.ru/1-klass/matematika
126	Обобщение по теме «Числа от 1 до 20.	1		1	07.05.2024	https://app.onlineschool-1.ru/1-klass/matematika

№ п/п	Тема урока	Количество часов			Дата изучения	Электронные цифровые образовательные ресурсы
		Всего	Контрольные работы	Практические работы		
	Сложение и вычитание». Что узнали. Чему научились в 1 классе					klass/matematika
127	Числа от 11 до 20. Повторение. Что узнали. Чему научились в 1 классе	1		1	08.05.2024	https://app.onlineschool-1.ru/1-klass/matematika
128	Единица длины: сантиметр, дециметр. Повторение. Что узнали. Чему научились в 1 классе	1		1	14.05.2024	https://app.onlineschool-1.ru/1-klass/matematika
129	Числа от 1 до 20. Сложение с переходом через десяток. Повторение. Что узнали. Чему научились в 1 классе	1		1	15.05.2024	https://app.onlineschool-1.ru/1-klass/matematika
130	Числа от 1 до 20. Вычитание с переходом через десяток. Повторение. Что узнали. Чему научились в 1 классе	1		1	16.05.2024	https://app.onlineschool-1.ru/1-klass/matematika
131	Числа от 1 до 20. Повторение. Что узнали. Чему научились в 1 классе	1		1	17.05.2024	https://app.onlineschool-1.ru/1-klass/matematika
132	Нахождение неизвестного компонента: действия сложения, вычитания. Повторение. Что узнали. Чему научились в 1 классе	1		1	21.05.2024	https://app.onlineschool-1.ru/1-klass/matematika
133	Измерение длины отрезка. Повторение. Что узнали. Чему научились в 1 классе	1		1	22.05.2024	https://app.onlineschool-1.ru/1-klass/matematika
134	Сравнение, группировка, закономерности, высказывания. Повторение. Что узнали. Чему научились в 1 классе	1		1	23.05.2024	https://app.onlineschool-1.ru/1-klass/matematika
135	Таблицы. Повторение. Что узнали. Чему научились в 1 классе	1		1	24.05.2024	https://app.onlineschool-1.ru/1-klass/matematika
ОБЩЕЕ КОЛИЧЕСТВО ЧАСОВ ПО ПРОГРАММЕ		135	1	134		

№ п/п	Тема урока	Количество часов			Дата изучения	Электронные цифровые образовательные ресурсы
		Всего	Контрольные работы	Практические работы		

2 КЛАСС

№ п/п	Тема урока	Количество часов		Дата изучения	Электронные цифровые образовательные ресурсы
		Всего	Контрольные работы		
1	Числа от 1 до 100: действия с числами до 20. Повторение	1		04.09.2023	https://resh.edu.ru/subject/12/2/
2	Устное сложение и вычитание. Повторение	1		05.09.2023	https://resh.edu.ru/subject/12/2/
3	Числа в пределах 100: чтение, запись. Десятичный принцип записи чисел. Поместное значение цифр в записи числа	1		06.09.2023	https://resh.edu.ru/subject/12/2/
4	Числа в пределах 100: десятичный состав. Представление числа в виде суммы разрядных слагаемых	1		07.09.2023	https://resh.edu.ru/subject/12/2/
5	Числа в пределах 100: упорядочение. Установление закономерности в записи последовательности из чисел, её продолжение	1		11.09.2023	https://resh.edu.ru/subject/12/2/
6	Входная контрольная работа	1	1	12.09.2023	
7	Свойства чисел: чётные и нечётные числа, однозначные и двузначные числа	1		13.09.2023	https://resh.edu.ru/subject/12/2/
8	Работа с величинами: измерение длины	1		14.09.2023	https://resh.edu.ru/subject/12/2/

	(единица длины — миллиметр)				
9	Измерение величин. Решение практических задач	1		18.09.2023	https://resh.edu.ru/subject/12/2/
10	Сравнение чисел в пределах 100. Неравенство, запись неравенства	1		19.09.2023	https://resh.edu.ru/subject/12/2/
11	Работа с величинами: измерение длины (единица длины — метр)	1		20.09.2023	https://resh.edu.ru/subject/12/2/
12	Увеличение, уменьшение числа на несколько единиц/десятков	1		21.09.2023	https://resh.edu.ru/subject/12/2/
13	Работа с величинами: измерение длины (единицы длины — метр, дециметр, сантиметр, миллиметр)	1		25.09.2023	https://resh.edu.ru/subject/12/2/
14	Работа с величинами. Сравнение предметов по стоимости (единицы стоимости – рубль, копейка)	1		26.09.2023	https://resh.edu.ru/subject/12/2/
15	Соотношения между единицами величины (в пределах 100)	1		27.09.2023	https://resh.edu.ru/subject/12/2/
16	Решение текстовых задач на применение смысла арифметического действия (сложение, вычитание)	1		28.09.2023	https://resh.edu.ru/subject/12/2/
17	Чтение, представление текста задачи в виде рисунка, схемы или другой модели	1		02.10.2023	https://resh.edu.ru/subject/12/2/
18	Верные (истинные) и неверные (ложные) утверждения, содержащие зависимости между числами/величинами	1		03.10.2023	https://resh.edu.ru/subject/12/2/
19	Представление текста задачи разными способами	1		04.10.2023	https://resh.edu.ru/subject/12/2/
20	Закономерность в ряду чисел, геометрических фигур: её объяснение с использованием математической	1		05.10.2023	https://resh.edu.ru/subject/12/2/

	терминологии				
21	Фиксация ответа к задаче и его проверка (формулирование, проверка на достоверность, следование плану, соответствие поставленному вопросу)	1		16.10.2023	https://resh.edu.ru/subject/12/2/
22	Работа с величинами: измерение времени (единицы времени — час, минута)	1		17.10.2023	https://resh.edu.ru/subject/12/2/
23	Распознавание и изображение геометрических фигур: ломаная	1		18.10.2023	https://resh.edu.ru/subject/12/2/
24	Измерение длины ломаной, нахождение длины ломаной с помощью вычислений	1		19.10.2023	https://resh.edu.ru/subject/12/2/
25	Работа с величинами: измерение времени (единицы времени — час, минута). Определение времени по часам	1		23.10.2023	https://resh.edu.ru/subject/12/2/
26	Разностное сравнение чисел, величин	1		24.10.2023	https://resh.edu.ru/subject/12/2/
27	Работа с величинами: измерение времени (единицы времени – час, минута). Единицы времени – час, минута, секунда	1		25.10.2023	https://resh.edu.ru/subject/12/2/
28	Составление, чтение числового выражения со скобками, без скобок	1		26.10.2023	https://resh.edu.ru/subject/12/2/
29	Измерение периметра прямоугольника, запись результата измерения в сантиметрах	1		30.10.2023	https://resh.edu.ru/subject/12/2/
30	Сочетательное свойство сложения	1		31.10.2023	https://resh.edu.ru/subject/12/2/
31	Переместительное, сочетательное свойства сложения, их применение для вычислений	1		01.11.2023	https://resh.edu.ru/subject/12/2/
32	Характеристика числа, группы чисел. Группировка чисел по выбранному свойству	1		02.11.2023	https://resh.edu.ru/subject/12/2/

33	Контрольная работа №1	1	1	07.11.2023	
34	Составление предложений с использованием математической терминологии; проверка истинности утверждений	1		08.11.2023	https://resh.edu.ru/subject/12/2/
35	Дополнение моделей (схем, изображений) готовыми числовыми данными. Столбчатая диаграмма; использование данных диаграммы для решения учебных и практических задач	1		09.11.2023	https://resh.edu.ru/subject/12/2/
36	Верные (истинные) и неверные (ложные) утверждения, содержащие количественные, пространственные отношения	1		13.11.2023	https://resh.edu.ru/subject/12/2/
37	Нахождение, формулирование одного-двух общих признаков набора математических объектов: чисел, величин, геометрических фигур	1		14.11.2023	https://resh.edu.ru/subject/12/2/
38	Устное сложение и вычитание чисел в пределах 100. Сложение и вычитание с круглым числом	1		15.11.2023	https://resh.edu.ru/subject/12/2/
39	Устное сложение и вычитание чисел в пределах 100. Прибавление и вычитание однозначного числа без перехода через разряд	1		16.11.2023	https://resh.edu.ru/subject/12/2/
40	Проверка результата вычисления (реальность ответа, обратное действие). Проверка сложения и вычитания	1		27.11.2023	https://resh.edu.ru/subject/12/2/

41	Письменное сложение и вычитание чисел в пределах 100. Дополнение до круглого числа	1		28.11.2023	https://resh.edu.ru/subject/12/2/
42	Письменное сложение и вычитание чисел в пределах 100. Сложение без перехода через разряд	1		29.11.2023	https://resh.edu.ru/subject/12/2/
43	Письменное сложение и вычитание чисел в пределах 100. Вычитание без перехода через разряд	1		30.11.2023	https://resh.edu.ru/subject/12/2/
44	Письменное сложение и вычитание чисел в пределах 100. Вычитание двузначного числа из круглого числа	1		04.12.2023	https://resh.edu.ru/subject/12/2/
45	Контрольная работа №2	1	1	05.12.2023	
46	Устное сложение и вычитание чисел в пределах 100. Числовое выражение без скобок: составление, чтение, устное нахождение значения	1		06.12.2023	https://resh.edu.ru/subject/12/2/
47	Устное сложение и вычитание чисел в пределах 100. Числовое выражение со скобками: составление, чтение, устное нахождение значения	1		07.12.2023	https://resh.edu.ru/subject/12/2/
48	Устное сложение и вычитание чисел в пределах 100. Приемы прибавления однозначного числа с переходом через разряд	1		11.12.2023	https://resh.edu.ru/subject/12/2/
49	Устное сложение и вычитание чисел в пределах 100. Приемы вычитания однозначного числа с переходом через разряд	1		12.12.2023	https://resh.edu.ru/subject/12/2/
50	Вычисление суммы, разности удобным	1		13.12.2023	https://resh.edu.ru/subject/12/2/

	способом				
51	Оформление решения задачи (по вопросам, по действиям с пояснением)	1		14.12.2023	https://resh.edu.ru/subject/12/2/
52	Конструирование утверждений с использованием слов «каждый», «все»	1		18.12.2023	https://resh.edu.ru/subject/12/2/
53	Расчётные задачи на увеличение/уменьшение величины на несколько единиц	1		19.12.2023	https://resh.edu.ru/subject/12/2/
54	Взаимосвязь компонентов и результата действия сложения	1		20.12.2023	https://resh.edu.ru/subject/12/2/
55	Неизвестный компонент действия сложения, его нахождение	1		21.12.2023	https://resh.edu.ru/subject/12/2/
56	Взаимосвязь компонентов и результата действия вычитания	1		25.12.2023	https://resh.edu.ru/subject/12/2/
57	Неизвестный компонент действия вычитания, его нахождение	1		26.12.2023	https://resh.edu.ru/subject/12/2/
58	План решения задачи в два действия, выбор соответствующих плану арифметических действий	1		27.12.2023	https://resh.edu.ru/subject/12/2/
59	Запись решения задачи в два действия	1		28.12.2023	https://resh.edu.ru/subject/12/2/
60	Работа с таблицами: извлечение и использование для ответа на вопрос информации, представленной в таблице (таблицы сложения, умножения), внесение данных в таблицу	1		09.01.2024	https://resh.edu.ru/subject/12/2/
61	Работа с таблицами: извлечение и использование для ответа на вопрос информации, представленной в таблице (таблицы сложения, умножения; график дежурств, наблюдения в природе и пр.),	1		10.01.2024	https://resh.edu.ru/subject/12/2/

	внесение данных в таблицу				
62	Классификация объектов по заданному и самостоятельно установленному основанию	1		11.01.2024	https://resh.edu.ru/subject/12/2/
63	Сравнение геометрических фигур	1		15.01.2024	https://resh.edu.ru/subject/12/2/
64	Контрольная работа №3	1	1	16.01.2024	
65	Распознавание и изображение геометрических фигур: многоугольник	1		17.01.2024	https://resh.edu.ru/subject/12/2/
66	Периметр многоугольника (треугольника, четырехугольника)	1		18.01.2024	https://resh.edu.ru/subject/12/2/
67	Алгоритм письменного сложения чисел	1		22.01.2024	https://resh.edu.ru/subject/12/2/
68	Алгоритм письменного вычитания чисел	1		23.01.2024	https://resh.edu.ru/subject/12/2/
69	Распознавание и изображение геометрических фигур: точка, прямая, отрезок	1		24.01.2024	https://resh.edu.ru/subject/12/2/
70	Построение отрезка заданной длины	1		25.01.2024	https://resh.edu.ru/subject/12/2/
71	Распознавание и изображение геометрических фигур: прямой угол	1		29.01.2024	https://resh.edu.ru/subject/12/2/
72	Правило составления ряда чисел, величин, геометрических фигур (формулирование правила, проверка правила, дополнение ряда)	1		30.01.2024	https://resh.edu.ru/subject/12/2/
73	Письменное сложение и вычитание чисел в пределах 100. Прибавление и вычитание однозначного числа с переходом через разряд	1		31.01.2024	https://resh.edu.ru/subject/12/2/
74	Письменное сложение и вычитание чисел в пределах 100. Сложение и вычитание чисел	1		01.02.2024	https://resh.edu.ru/subject/12/2/
75	Письменное сложение и вычитание чисел	1		05.02.2024	https://resh.edu.ru/subject/12/2/

	в пределах 100. Прикидка результата, его проверка				
76	Конструирование геометрических фигур (треугольника, четырехугольника, многоугольника)	1		06.02.2024	https://resh.edu.ru/subject/12/2/
77	Сравнение геометрических фигур: прямоугольник, квадрат	1		07.02.2024	https://resh.edu.ru/subject/12/2/
78	Увеличение, уменьшение длины отрезка на заданную величину. Запись действия (в см и мм, в мм)	1		08.02.2024	https://resh.edu.ru/subject/12/2/
79	Алгоритмы (приёмы, правила) устных и письменных вычислений	1		19.02.2024	https://resh.edu.ru/subject/12/2/
80	Письменное сложение и вычитание. Повторение	1		20.02.2024	https://resh.edu.ru/subject/12/2/
81	Устное сложение равных чисел	1		21.02.2024	https://resh.edu.ru/subject/12/2/
82	Контрольная работа №4	1	1	22.02.2024	
83	Оформление решения задачи с помощью числового выражения	1		26.02.2024	https://resh.edu.ru/subject/12/2/
84	Геометрические фигуры: разбиение прямоугольника на квадраты, составление прямоугольника из квадратов	1		27.02.2024	https://resh.edu.ru/subject/12/2/
85	Изображение на листе в клетку квадрата с заданной длиной стороны	1		28.02.2024	https://resh.edu.ru/subject/12/2/
86	Изображение на листе в клетку прямоугольника с заданными длинами сторон	1		29.02.2024	https://resh.edu.ru/subject/12/2/
87	Умножение чисел. Компоненты действия, запись равенства	1		04.03.2024	https://resh.edu.ru/subject/12/2/
88	Взаимосвязь сложения и умножения	1		05.03.2024	https://resh.edu.ru/subject/12/2/

89	Применение умножения в практических ситуациях. Составление модели действия	1		06.03.2024	https://resh.edu.ru/subject/12/2/
90	Нахождение произведения	1		07.03.2024	https://resh.edu.ru/subject/12/2/
91	Измерение периметра прямоугольника, запись результата измерения в сантиметрах. Свойство противоположных сторон прямоугольника	1		11.03.2024	https://resh.edu.ru/subject/12/2/
92	Решение задач на нахождение периметра прямоугольника, квадрата	1		12.03.2024	https://resh.edu.ru/subject/12/2/
93	Применение умножения для решения практических задач	1		13.03.2024	https://resh.edu.ru/subject/12/2/
94	Решение текстовых задач на применение смысла арифметического действия (умножение, деление)	1		14.03.2024	https://resh.edu.ru/subject/12/2/
95	Переместительное свойство умножения	1		18.03.2024	https://resh.edu.ru/subject/12/2/
96	Контрольная работа №5	1	1	19.03.2024	
97	Деление чисел. Компоненты действия, запись равенства	1		20.03.2024	https://resh.edu.ru/subject/12/2/
98	Применение деления в практических ситуациях	1		20.03.2024	https://resh.edu.ru/subject/12/2/
99	Нахождение неизвестного слагаемого (вычисления в пределах 100)	1		21.03.2024	https://resh.edu.ru/subject/12/2/
100	Нахождение неизвестного уменьшаемого (вычисления в пределах 100)	1		01.04.2024	https://resh.edu.ru/subject/12/2/
101	Нахождение неизвестного вычитаемого (вычисления в пределах 100)	1		01.04.2024	https://resh.edu.ru/subject/12/2/
102	Вычитание суммы из числа, числа из суммы	1		02.04.2024	https://resh.edu.ru/subject/12/2/
103	Закономерность в ряду объектов	1		02.04.2024	https://resh.edu.ru/subject/12/2/

	повседневной жизни: её объяснение с использованием математической терминологии				
104	Решение задач на нахождение периметра многоугольника (треугольника, четырехугольника)	1		03.04.2024	https://resh.edu.ru/subject/12/2/
105	Задачи на конкретный смысл арифметических действий. Повторение	1		03.04.2024	https://resh.edu.ru/subject/12/2/
106	Табличное умножение в пределах 50. Умножение числа 2	1		04.04.2024	https://resh.edu.ru/subject/12/2/
107	Табличное умножение в пределах 50. Деление на 2	1		08.04.2024	https://resh.edu.ru/subject/12/2/
108	Табличное умножение в пределах 50. Умножение числа 3	1		09.04.2024	https://resh.edu.ru/subject/12/2/
109	Табличное умножение в пределах 50. Деление на 3	1		10.04.2024	https://resh.edu.ru/subject/12/2/
110	Табличное умножение в пределах 50. Умножение числа 4	1		11.04.2024	https://resh.edu.ru/subject/12/2/
111	Табличное умножение в пределах 50. Деление на 4	1		15.04.2024	https://resh.edu.ru/subject/12/2/
112	Табличное умножение в пределах 50. Умножение числа 5	1		16.04.2024	https://resh.edu.ru/subject/12/2/
113	Табличное умножение в пределах 50. Деление на 5	1		16.04.2024	https://resh.edu.ru/subject/12/2/
114	Расчётные задачи на увеличение/уменьшение величины в несколько раз	1		17.04.2024	https://resh.edu.ru/subject/12/2/
115	Контрольная работа №6	1	1	18.04.2024	
116	Порядок выполнения действий в числовом выражении, содержащем	1		22.04.2024	https://resh.edu.ru/subject/12/2/

	действия сложения и вычитания (без скобок) в пределах 100 (2-3 действия); нахождение его значения				
117	Порядок выполнения действий в числовом выражении, содержащем действия сложения и вычитания (со скобками) в пределах 100 (2-3 действия); нахождение его значения	1		23.04.2024	https://resh.edu.ru/subject/12/2/
118	Табличное умножение в пределах 50. Умножение числа 6 и на 6	1		24.04.2024	https://resh.edu.ru/subject/12/2/
119	Табличное умножение в пределах 50. Деление на 6	1		25.04.2024	https://resh.edu.ru/subject/12/2/
120	Табличное умножение в пределах 50. Умножение числа 7 и на 7	1		27.04.2024	https://resh.edu.ru/subject/12/2/
121	Табличное умножение в пределах 50. Деление на 7	1		02.05.2024	https://resh.edu.ru/subject/12/2/
122	Табличное умножение в пределах 50. Умножение числа 8 и на 8	1		06.05.2024	https://resh.edu.ru/subject/12/2/
123	Табличное умножение в пределах 50. Деление на 8	1		07.05.2024	https://resh.edu.ru/subject/12/2/
124	Табличное умножение в пределах 50. Умножение числа 9 и на 9	1		08.05.2024	https://resh.edu.ru/subject/12/2/
125	Табличное умножение в пределах 50. Деление на 9	1		13.05.2024	https://resh.edu.ru/subject/12/2/
126	Умножение на 1, на 0. Деление числа 0	1		14.05.2024	https://resh.edu.ru/subject/12/2/
127	Работа с величинами: сравнение по массе (единица массы — килограмм)	1		15.05.2024	https://resh.edu.ru/subject/12/2/
128	Итоговая контрольная работа	1	1	16.05.2024	
129	Составление утверждений относительно заданного набора геометрических фигур.	1		20.05.2024	https://resh.edu.ru/subject/12/2/

	Распределение геометрических фигур на группы				
130	Алгоритмы (приёмы, правила) построения геометрических фигур	1		21.05.2024	https://resh.edu.ru/subject/12/2/
131	Работа с электронными средствами обучения: правила работы, выполнение заданий	1		22.05.2024	https://resh.edu.ru/subject/12/2/
132	Обобщение изученного за курс 2 класса	1		23.05.2024	https://resh.edu.ru/subject/12/2/
133	Единица длины, массы, времени. Повторение	1		27.05.2024	https://resh.edu.ru/subject/12/2/
134	Задачи в два действия. Повторение	1		28.05.2024	https://resh.edu.ru/subject/12/2/
135	Геометрические фигуры. Периметр. Математическая информация. Работа с информацией. Повторение	1		29.05.2024	https://resh.edu.ru/subject/12/2/
136	Числа от 1 до 100. Умножение. Деление. Повторение	1		30.05.2024	https://resh.edu.ru/subject/12/2/
ОБЩЕЕ КОЛИЧЕСТВО ЧАСОВ ПО ПРОГРАММЕ		136	8		

3 КЛАСС

№ п/п	Тема урока	Количество часов			Дата изучени я	Электронные цифровые образовательные ресурсы
		Всего	Контрольны е работы	Практически е работы		
1	Логические рассуждения (одно- двухшаговые) со связками «если ..., то ...», «поэтому», «значит», «все», «и», «некоторые», «каждый»	1				Библиотека ЦОК https:// m.edsoo.ru/c4e15cea
2	Сравнение математических объектов (общее, различное, уникальное/специфичное)	1				Библиотека ЦОК https:// m.edsoo.ru/c4e1592a
3	Неизвестный компонент арифметического действия: различение, называние, комментирование процесса нахождения	1				
4	Нахождение неизвестного компонента арифметического действия сложения (вычитания)	1				Библиотека ЦОК https:// m.edsoo.ru/c4e0ee40
5	Проверка правильности вычислений: прикидка и оценка результата	1				Библиотека ЦОК https:// m.edsoo.ru/c4e0a3cc
6	Входная контрольная работа	1	1			
7	Работа с текстовой задачей: анализ	1				Библиотека ЦОК https://

	данных и отношений, представление текста на модели					m.edsoo.ru/c4e10588
8	Изображение фигур – отрезка, прямоугольника, квадрата – с заданными измерениями; обозначение фигур буквами	1				Библиотека ЦОК https:// m.edsoo.ru/c4e1628a
9	Измерение длины объекта, упорядочение по длине	1				
10	Работа с информацией: чтение информации, представленной в разной форме	1				Библиотека ЦОК https:// m.edsoo.ru/c4e15ec0
11	Устные вычисления: переместительное свойство умножения	1				
12	Взаимосвязь арифметических действий: сложения и вычитания, умножения и деления	1				
13	Таблица умножения и деления	1				Библиотека ЦОК https:// m.edsoo.ru/c4e0b4de
14	Умножение и деление в пределах 50: таблица умножения и деления	1				
15	Умножение и деление в пределах 50: внетабличное выполнение действий	1				
16	Умножение и деление в пределах 50: приемы устных вычислений	1				
17	Устные вычисления, сводимые к действиям в пределах 50	1				
18	Порядок действий в числовом выражении (со скобками)	1				Библиотека ЦОК https:// m.edsoo.ru/c4e0f034

19	Порядок действий в числовом выражении (без скобок)	1				
20	Таблица умножения: анализ, формулирование закономерностей	1				
21	Контрольная работа №1	1	1			
22	Нахождение периметра прямоугольника, квадрата	1				Библиотека ЦОК https://m.edsoo.ru/c4e1338c
23	Нахождение периметра многоугольника	1				Библиотека ЦОК https://m.edsoo.ru/c4e1383c
24	Нахождение периметра в заданных единицах длины	1				Библиотека ЦОК https://m.edsoo.ru/c4e13666
25	Умножение и деление с числом 6	1				Библиотека ЦОК https://m.edsoo.ru/c4e0ade0
26	Конструирование геометрических фигур (разбиение фигуры на части, составление фигуры из частей)	1				Библиотека ЦОК https://m.edsoo.ru/c4e129e6
27	Задачи на применение смысла арифметических действий сложения, умножения	1				
28	Задачи на применение смысла арифметических действий вычитания, деления	1				
29	Столбчатая диаграмма: чтение	1				Библиотека ЦОК https://m.edsoo.ru/c4e173e2
30	Планирование хода решения задачи арифметическим способом	1				Библиотека ЦОК https://m.edsoo.ru/c4e106d2
31	Умножение и деление с числом 7	1				Библиотека ЦОК https://m.edsoo.ru/c4e0afb6
32	Верные (истинные) и неверные	1				

	(ложные) утверждения: конструирование, проверка					
33	Задачи на понимание отношений больше или меньше на...	1				Библиотека ЦОК https://m.edsoo.ru/c4e1158c
34	Задачи на понимание отношений больше или меньше в...	1				
35	Единицы площади – квадратный метр, квадратный сантиметр, квадратный дециметр	1				Библиотека ЦОК https://m.edsoo.ru/c4e139fe
36	Площадь и приемы её нахождения	1				Библиотека ЦОК https://m.edsoo.ru/c4e131d4
37	Площадь прямоугольника, квадрата	1				Библиотека ЦОК https://m.edsoo.ru/c4e13daa
38	Нахождение площади прямоугольника, квадрата	1				Библиотека ЦОК https://m.edsoo.ru/c4e13f6c
39	Умножение и деление с числом 8	1				Библиотека ЦОК https://m.edsoo.ru/c4e0b18c
40	Умножение и деление с числом 9	1				Библиотека ЦОК https://m.edsoo.ru/c4e0b358
41	Контрольная работа №2	1	1			
42	Периметр и площадь прямоугольника: общее и различное	1				Библиотека ЦОК https://m.edsoo.ru/c4e146ce
43	Конструирование прямоугольника из данных фигур, деление прямоугольника на части	1				Библиотека ЦОК https://m.edsoo.ru/c4e12c66
44	Конструирование многоугольника из данных фигур, деление многоугольника на части	1				Библиотека ЦОК https://m.edsoo.ru/c4e12df6
45	Переход от одних единиц площади	1				Библиотека ЦОК https://m.edsoo.ru/c4e12df6

	к другим					m.edsoo.ru/c4e14ab6
46	Оценка решения задачи на достоверность и логичность	1				Библиотека ЦОК https://m.edsoo.ru/c4e12266
47	Нахождение площади в заданных единицах	1				Библиотека ЦОК https://m.edsoo.ru/c4e13daa
48	Выбор верного решения задачи	1				
49	Разные приемы записи решения задачи	1				
50	Решение задач с геометрическим содержанием	1				Библиотека ЦОК https://m.edsoo.ru/c4e151f0
51	Выбор формы представления информации	1				Библиотека ЦОК https://m.edsoo.ru/c4e18ec2
52	Изображение на клетчатой бумаге прямоугольника с заданным значением площади. Сравнение площадей фигур с помощью наложения	1				Библиотека ЦОК https://m.edsoo.ru/c4e14c8c
53	Изображение на клетчатой бумаге прямоугольника с заданным значением периметра	1				
54	Арифметические действия с числом 1	1				Библиотека ЦОК https://m.edsoo.ru/c4e0cdf2
55	Арифметические действия с числом 0	1				Библиотека ЦОК https://m.edsoo.ru/c4e0cfc8
56	Вычисления с числами 0 и 1	1				Библиотека ЦОК https://m.edsoo.ru/c4e0d18a
57	Переместительное свойство умножения	1				
58	Запись решения задачи по действиям с пояснениями и с	1				Библиотека ЦОК https://m.edsoo.ru/c4e120e0

	помощью числового выражения					
59	Нахождение площади фигуры, составленной из прямоугольников (квадратов)	1				Библиотека ЦОК https://m.edsoo.ru/c4e148e0
60	Доля величины: половина, четверть в практической ситуации, сравнение величин, выраженных долями	1				Библиотека ЦОК https://m.edsoo.ru/c4e12400
61	Доля величины: сравнение долей одной величины	1				Библиотека ЦОК https://m.edsoo.ru/c4e12586
62	Задачи на нахождение доли величины	1				Библиотека ЦОК https://m.edsoo.ru/c4e126f8
63	Контрольная работа №3	1	1			
64	Время (единица времени — секунда); установление отношения «быстрее/ медленнее на/в». Определение с помощью цифровых и аналоговых приборов, измерительных инструментов времени; прикидка и оценка результата измерений	1				Библиотека ЦОК https://m.edsoo.ru/c4e095bc
65	Время (единица времени — секунда); соотношение «начало, окончание, продолжительность события» в практической ситуации	1				Библиотека ЦОК https://m.edsoo.ru/c4e0999a
66	Расчёт времени. Соотношение «начало, окончание, продолжительность события» в практической ситуации	1				Библиотека ЦОК https://m.edsoo.ru/c4e0999a

67	Увеличение и уменьшение числа на несколько единиц, в несколько раз	1				Библиотека ЦОК https://m.edsoo.ru/c4e08b08
68	Изображение прямоугольника с заданным отношением длин сторон (больше или меньше на, в)	1				
69	Проверка правильности нахождения периметра, площади прямоугольника	1				
70	Свойства чисел	1				Библиотека ЦОК https://m.edsoo.ru/c4e08eb4
71	Умножение круглого числа, на круглое число	1				
72	Деление круглого числа, на круглое число	1				Библиотека ЦОК https://m.edsoo.ru/c4e0b8ee
73	Устное умножение суммы на число	1				Библиотека ЦОК https://m.edsoo.ru/c4e0baf6
74	Разные способы решения задачи	1				
75	Умножение и деление двузначного числа на однозначное число	1				Библиотека ЦОК https://m.edsoo.ru/c4e0bcc2
76	Алгоритмы (правила) устных и письменных вычислений (сложение, вычитание, умножение, деление)	1				Библиотека ЦОК https://m.edsoo.ru/c4e16cb6
77	Алгоритмы (правила) порядка действий в числовом выражении	1				Библиотека ЦОК https://m.edsoo.ru/c4e16eb0
78	Применение устных приёмов вычисления для решения практических задач	1				
79	Деление суммы на число	1				Библиотека ЦОК https://m.edsoo.ru/c4e08b08

					m.edsoo.ru/c4e0be8e
80	Внетабличное устное умножение и деление в пределах 100	1			Библиотека ЦОК https://m.edsoo.ru/c4e0c046
81	Нахождение неизвестного компонента арифметического действия умножения (деления)	1			Библиотека ЦОК https://m.edsoo.ru/c4e0d5cc
82	Проверка результата вычисления: обратное действие, применение алгоритма, оценка достоверности результата	1			Библиотека ЦОК https://m.edsoo.ru/c4e0d7ac
83	Устное деление двузначного числа на двузначное	1			
84	Сочетательное свойство умножения	1			Библиотека ЦОК https://m.edsoo.ru/c4e0ebc0
85	Применение переместительного, сочетательного свойства при умножении	1			Библиотека ЦОК https://m.edsoo.ru/c4e0ea08
86	Сложение и вычитание однородных величин	1			
87	Контрольная работа №4	1	1		
88	Нахождение значения числового выражения (со скобками или без скобок)	1			Библиотека ЦОК https://m.edsoo.ru/c4e1840e
89	Задачи на расчет времени, количества	1			Библиотека ЦОК https://m.edsoo.ru/c4e11884
90	Устное деление с остатком; его применение в практических ситуациях	1			Библиотека ЦОК https://m.edsoo.ru/c4e0c212
91	Задачи на понимание смысла арифметического действия	1			Библиотека ЦОК https://m.edsoo.ru/c4e11064

	деление с остатком					
92	Задачи на разностное сравнение	1				Библиотека ЦОК https://m.edsoo.ru/c4e11d02
93	Задачи на работу (производительность труда) одного объекта	1				Библиотека ЦОК https://m.edsoo.ru/c4e11a00
94	Стоимость (единицы — рубль, копейка); установление отношения «дороже/дешевле на/в»	1				Библиотека ЦОК https://m.edsoo.ru/c4e092c4
95	Задачи на кратное сравнение	1				Библиотека ЦОК https://m.edsoo.ru/c4e11f3c
96	Алгоритмы (правила) нахождения периметра и площади	1				Библиотека ЦОК https://m.edsoo.ru/c4e17068
97	Алгоритмы (правила) построения геометрических фигур	1				Библиотека ЦОК https://m.edsoo.ru/c4e17220
98	Дополнение изображения (чертежа) данными на основе измерения	1				
99	Классификация объектов по двум признакам	1				
100	Числа в пределах 1000: чтение, запись	1				Библиотека ЦОК https://m.edsoo.ru/c4e07208
101	Числа в пределах 1000: представление в виде суммы разрядных слагаемых	1				Библиотека ЦОК https://m.edsoo.ru/c4e0820c
102	Числа в пределах 1000: сравнение	1				
103	Числа в пределах 1000: чтение, запись, упорядочение	1				Библиотека ЦОК https://m.edsoo.ru/c4e084a0
104	Увеличение и уменьшение числа в несколько раз (в том числе в 10,	1				Библиотека ЦОК https://m.edsoo.ru/c4e0896e

	100 раз)					
105	Равенства и неравенства с числами: чтение, составление	1				Библиотека ЦОК https://m.edsoo.ru/c4e08658
106	Равенства и неравенства: установление истинности (верное/ неверное)	1				
107	Столбчатая диаграмма: использование данных для решения учебных и практических задач	1				Библиотека ЦОК https://m.edsoo.ru/c4e175ae
108	Соотношение «больше/ меньше на/в» в ситуации сравнения предметов и объектов на основе измерения величин	1				Библиотека ЦОК https://m.edsoo.ru/c4e0a1f6
109	Масса (единица массы — грамм); соотношение между килограммом и граммом; отношение «тяжелее/легче на/в»	1				Библиотека ЦОК https://m.edsoo.ru/c4e09116
110	Длина (единица длины — миллиметр, километр); соотношение между величинами в пределах тысячи	1				Библиотека ЦОК https://m.edsoo.ru/c4e09bde
111	Кратное сравнение чисел	1				Библиотека ЦОК https://m.edsoo.ru/c4e08eb4
112	Сложение и вычитание с круглым числом	1				
113	Соотношение «цена, количество, стоимость» в практической ситуации	1				
114	Задачи на расчет	1				Библиотека ЦОК https://m.edsoo.ru/c4e08eb4

	производительности труда, времени или объема выполненной работы					m.edsoo.ru/c4e10d4e
115	Задачи применение зависимости "цена-количество-стоимость"	1				Библиотека ЦОК https://m.edsoo.ru/c4e11708
116	Контрольная работа №5	1	1			
117	Письменное сложение в пределах 1000	1				Библиотека ЦОК https://m.edsoo.ru/c4e0ca46
118	Письменное вычитание в пределах 1000	1				
119	Сложение и вычитание в пределах 1000	1				Библиотека ЦОК https://m.edsoo.ru/c4e0cc1c
120	Письменное умножение на однозначное число в пределах 100	1				Библиотека ЦОК https://m.edsoo.ru/c4e0d98c
121	Приемы умножения двузначного числа на однозначное число	1				Библиотека ЦОК https://m.edsoo.ru/c4e0dd2e
122	Деление на однозначное число в пределах 100	1				Библиотека ЦОК https://m.edsoo.ru/c4e0db6c
123	Алгоритм деления на однозначное число	1				Библиотека ЦОК https://m.edsoo.ru/c4e0defa
124	Приемы деления на однозначное число	1				
125	Приемы умножения трехзначного числа на однозначное число	1				
126	Приемы деления трехзначного числа на однозначное число	1				Библиотека ЦОК https://m.edsoo.ru/c4e1043e
127	Умножение и деление трехзначного числа на однозначное число	1				
128	Итоговая контрольная работа	1	1			

129	Задачи на движение одного объекта	1				
130	Задачи на расчет скорости, времени или пройденного пути при движении одного объекта	1				
131	Работа с таблицей: анализ данных, использование информации для ответов на вопросы и решения задач	1				
132	Таблицы с данными о реальных процессах и явлениях; внесение данных в таблицу	1				
133	Числа. Числа от 1 до 1000. Повторение	1				Библиотека ЦОК https://m.edsoo.ru/c4e17c7a
134	Практическая работа по разделу "Величины". Повторение	1		1		Библиотека ЦОК https://m.edsoo.ru/c4e17dec
135	Математическая информация. Алгоритмы. Повторение	1				Библиотека ЦОК https://m.edsoo.ru/c4e17aea
136	Текстовые задачи. Задачи в 2-3 действия. Повторение и закрепление	1				Библиотека ЦОК https://m.edsoo.ru/c4e1858a
ОБЩЕЕ КОЛИЧЕСТВО ЧАСОВ ПО ПРОГРАММЕ		136	7	1		

4 КЛАСС

№ п/п	Тема урока	Количество часов			Дата изучения	Электронные цифровые образовательные ресурсы
		Всего	Контрольные работы	Практические работы		
1	Числа от 1 до 1000: чтение, запись, сравнение	1				Библиотека ЦОК https://m.edsoo.ru/c4e1925a
2	Установление порядка выполнения действий в числовом выражении (без скобок), содержащем 2-4 действия	1				Библиотека ЦОК https://m.edsoo.ru/c4e1eab6
3	Установление порядка выполнения действий в числовом выражении (со скобками), содержащем 2-4 действия	1				Библиотека ЦОК https://m.edsoo.ru/c4e1eed0
4	Письменное сложение многозначных чисел	1				Библиотека ЦОК https://m.edsoo.ru/c4e1c022
5	Приемы прикидки результата и оценки правильности выполнения сложения	1				
6	Письменное вычитание многозначных чисел	1				Библиотека ЦОК https://m.edsoo.ru/c4e1c1b2
7	Приемы прикидки результата и оценки правильности выполнения вычитания	1				Библиотека ЦОК https://m.edsoo.ru/c4e1c338
8	Входная контрольная работа	1	1			
9	Повторение изученного в 3 классе. Алгоритм умножения на однозначное число	1				

10	Повторение изученного в 3 классе. Алгоритм деления на однозначное число	1				
11	Анализ текстовой задачи: данные и отношения	1				Библиотека ЦОК https://m.edsoo.ru/c4e21482
12	Представление текстовой задачи на модели	1				Библиотека ЦОК https://m.edsoo.ru/c4e212de
13	Столбчатая диаграмма: чтение, дополнение	1				Библиотека ЦОК https://m.edsoo.ru/c4e26f72
14	Правила работы с электронными техническими средствами. Применение электронных средств для закрепления алгоритмов вычислений	1				Библиотека ЦОК https://m.edsoo.ru/c4e27210
15	Числа от 1 до 1000: установление закономерности в последовательности, упорядочение, классификация	1				Библиотека ЦОК https://m.edsoo.ru/c4e1973c
16	Числа в пределах миллиона: чтение, запись	1				Библиотека ЦОК https://m.edsoo.ru/c4e19444
17	Числа в пределах миллиона: представление многозначного числа в виде суммы разрядных слагаемых	1				Библиотека ЦОК https://m.edsoo.ru/c4e195ca
18	Сравнение чисел в пределах миллиона	1				Библиотека ЦОК https://m.edsoo.ru/c4e1989a
19	Сравнение и упорядочение чисел	1				Библиотека ЦОК https://m.edsoo.ru/c4e19de0
20	Свойства многозначного числа	1				Библиотека ЦОК https://m.edsoo.ru/c4e1a40c

21	Умножение на 10, 100, 1000	1				Библиотека ЦОК https://m.edsoo.ru/c4e1e2aa
22	Деление на 10, 100, 1000	1				Библиотека ЦОК https://m.edsoo.ru/c4e1e458
23	Контрольная работа №1	1	1			
24	Числа в пределах миллиона: увеличение и уменьшение числа на несколько единиц разряда	1				Библиотека ЦОК https://m.edsoo.ru/c4e19f84
25	Общее группы многозначных чисел. Классификация чисел	1				
26	Сравнение объектов по длине. Соотношения между величинами длины, их применение	1				Библиотека ЦОК https://m.edsoo.ru/c4e1b2f8
27	Применение соотношений между единицами длины в практических и учебных ситуациях	1				Библиотека ЦОК https://m.edsoo.ru/c4e1b488
28	Сравнение объектов по площади. Соотношения между единицами площади, их применение	1				Библиотека ЦОК https://m.edsoo.ru/c4e1b60e
29	Применение соотношений между единицами площади в практических и учебных ситуациях	1				Библиотека ЦОК https://m.edsoo.ru/c4e1b78a
30	Нахождение площади фигуры разными способами: палетка, разбиение на прямоугольники или единичные квадраты	1				
31	Решение задач на нахождение площади	1				
32	Сравнение объектов по массе. Соотношения между величинами	1				Библиотека ЦОК https://m.edsoo.ru/c4e1a89e

	массы, их применение					
33	Применение соотношений между единицами массы в практических и учебных ситуациях	1				Библиотека ЦОК https://m.edsoo.ru/c4e1ae2a
34	Сравнение протяженности по времени. Соотношения между единицами времени, их применение	1				Библиотека ЦОК https://m.edsoo.ru/c4e1afe2
35	Применение соотношений между единицами времени в практических и учебных ситуациях	1				Библиотека ЦОК https://m.edsoo.ru/c4e1b168
36	Доля величины времени, массы, длины	1				Библиотека ЦОК https://m.edsoo.ru/c4e1be92
37	Сравнение величин, упорядочение величин	1				Библиотека ЦОК https://m.edsoo.ru/c4e1a704
38	Арифметические действия с величинами: сложение, вычитание	1				Библиотека ЦОК https://m.edsoo.ru/c4e0f200
39	Решение задач на расчет времени	1				Библиотека ЦОК https://m.edsoo.ru/c4e22fb2
40	Задачи на нахождение величины (массы, длины)	1				
41	Решение задач на нахождение величины (массы, длины)	1				
42	Наглядные представления о симметрии. Фигуры, имеющие ось симметрии	1				Библиотека ЦОК https://m.edsoo.ru/c4e23854
43	Изображение фигуры, симметричной заданной	1				Библиотека ЦОК https://m.edsoo.ru/c4e24092
44	Таблица: чтение, дополнение	1				Библиотека ЦОК https://m.edsoo.ru/c4e26806

45	Контрольная работа №2	1	1			
46	Устные приемы вычислений: сложение и вычитание многозначных чисел	1				Библиотека ЦОК https://m.edsoo.ru/c4e1e5e8
47	Устные приемы вычислений: умножение и деление с многозначным числом	1				Библиотека ЦОК https://m.edsoo.ru/c4e1e78c
48	Дополнение многозначного числа до заданного круглого числа	1				Библиотека ЦОК https://m.edsoo.ru/c4e1a588
49	Нахождение неизвестного компонента действия сложения (с комментированием)	1				Библиотека ЦОК https://m.edsoo.ru/c4e1f61e
50	Нахождение неизвестного компонента действия вычитания (с комментированием)	1				Библиотека ЦОК https://m.edsoo.ru/c4e1f7c2
51	Вычисление доли величины	1				Библиотека ЦОК https://m.edsoo.ru/c4e20b40
52	Применение представлений о доле величины для решения практических задач (в одно действие)	1				Библиотека ЦОК https://m.edsoo.ru/c4e232e6
53	Планирование хода решения задачи арифметическим способом	1				Библиотека ЦОК https://m.edsoo.ru/c4e215ea
54	Поиск и использование данных для решения практических задач	1				Библиотека ЦОК https://m.edsoo.ru/c4e2316a
55	Сравнение математических объектов (общее, различное, уникальное/специфичное)	1				Библиотека ЦОК https://m.edsoo.ru/c4e26b26
56	Применение представлений о сложении, вычитании для решения	1				

	практических задач (в одно действие)					
57	Применение представлений об умножении, делении для решения практических задач (в одно действие)	1				
58	Решение расчетных задач (расходы, изменения)	1				
59	Примеры и контрпримеры	1				Библиотека ЦОК https://m.edsoo.ru/c4e26144
60	Число, большее или меньшее данного числа в заданное число раз	1				Библиотека ЦОК https://m.edsoo.ru/c4e1a27c
61	Умножение на однозначное число в пределах 100000	1				Библиотека ЦОК https://m.edsoo.ru/c4e1c4aa
62	Увеличение значения величины в несколько раз (умножение на однозначное число)	1				Библиотека ЦОК https://m.edsoo.ru/c4e20212
63	Составление числового выражения (суммы, разности) с комментированием, нахождение его значения	1				
64	Составление числового выражения (произведения, частного) с комментированием, нахождение его значения	1				
65	Контрольная работа №3	1	1			
66	Нахождение неизвестного компонента действия умножения (с комментированием)	1				Библиотека ЦОК https://m.edsoo.ru/c4e1f970
67	Нахождение неизвестного	1				Библиотека ЦОК https://m.edsoo.ru/c4e1f970

	компонента действия деления (с комментированием)					m.edsoo.ru/c4e1fb1e
68	Деление на однозначное число в пределах 100000	1				Библиотека ЦОК https://m.edsoo.ru/c4e1cf90
69	Уменьшение значения величины в несколько раз (деление на однозначное число)	1				Библиотека ЦОК https://m.edsoo.ru/c4e203c0
70	Сравнение значений числовых выражений с одним арифметическим действием	1				
71	Разные приемы записи решения задачи	1				Библиотека ЦОК https://m.edsoo.ru/c4e23700
72	Решение задач на нахождение периметра прямоугольника (квадрата)	1				Библиотека ЦОК https://m.edsoo.ru/c4e2597e
73	Задачи на нахождение скорости, времени, пройденного пути	1				Библиотека ЦОК https://m.edsoo.ru/c4e2226a
74	Применение представлений о площади для решения задач	1				
75	Разностное и кратное сравнение величин	1				
76	Использование данных таблицы, диаграммы, схемы, рисунка для ответов на вопросы, проверки истинности утверждений	1				Библиотека ЦОК https://m.edsoo.ru/c4e25e42
77	Разные формы представления одной и той же информации	1				Библиотека ЦОК https://m.edsoo.ru/c4e29ce0
78	Окружность, круг: распознавание и изображение	1				Библиотека ЦОК https://m.edsoo.ru/c4e241f0
79	Окружность и круг: построение,	1				Библиотека ЦОК https://m.edsoo.ru/c4e241f0

	нахождение радиуса					m.edsoo.ru/c4e2433a
80	Построение изученных геометрических фигур (с заданными измерениями) с помощью чертежных инструментов: линейки, угольника, циркуля	1				Библиотека ЦОК https://m.edsoo.ru/c4e244a2
81	Сравнение геометрических фигур	1				
82	Составление числового выражения, содержащего 2 действия, нахождение его значения	1				
83	Составление числового выражения, содержащего 1-2 действия и нахождение его значения	1				
84	Взаимное расположение геометрических фигур на чертеже	1				
85	Работа с утверждениями (одно-/двухшаговые) с использованием изученных связок: конструирование, проверка истинности(верные (истинные) и неверные (ложные))	1				Библиотека ЦОК https://m.edsoo.ru/c4e25fbe
86	Оценка решения задачи на достоверность и логичность	1				
87	Нахождение значения числового выражения, содержащего 2-4 действия	1				
88	Контрольная работа №4	1	1			
89	Модели пространственных	1				

	геометрических фигур в окружающем мире (шар, куб)					
90	Проекция предметов окружающего мира на плоскость	1				Библиотека ЦОК https://m.edsoo.ru/c4e2529e
91	Конструирование: разбиение фигуры на прямоугольники (квадраты), конструирование фигуры из прямоугольников. Выполнение построений	1				Библиотека ЦОК https://m.edsoo.ru/c4e25410
92	Периметр фигуры, составленной из двух-трёх прямоугольников (квадратов)	1				Библиотека ЦОК https://m.edsoo.ru/c4e25c9e
93	Периметр многоугольника	1				
94	Решение задачи разными способами	1				Библиотека ЦОК https://m.edsoo.ru/c4e2358e
95	Задачи на нахождение производительности труда, времени работы, объема выполненной работы	1				Библиотека ЦОК https://m.edsoo.ru/c4e22968
96	Деление с остатком	1				Библиотека ЦОК https://m.edsoo.ru/c4e2003c
97	Запись решения задачи с помощью числового выражения	1				
98	Запись решения задачи по действиям с пояснениями и с помощью числового выражения	1				
99	Работа с утверждениями: составление и проверка логических рассуждений при решении задач, формулирование вывода	1				

100	Решение задач на движение	1				
101	Приемы прикидки результата и оценки правильности выполнения деления	1				
102	Закрепление изученного по разделу "Арифметические действия"	1				
103	Решение задач, отражающих ситуацию купли-продажи	1				Библиотека ЦОК https://m.edsoo.ru/c4e22abc
104	Задачи на нахождение цены, количества, стоимости товара	1				
105	Задачи с недостаточными данными	1				
106	Задачи с избыточными данными	1				
107	Правила работы с электронными техническими средствами. Применение электронных средств для закрепления умения решать текстовые задачи	1				Библиотека ЦОК https://m.edsoo.ru/c4e270a8
108	Правила работы с электронными техническими средствами. Применение электронных средств для закрепления умения конструировать с использованием геометрических фигур	1				
109	Алгоритм умножения на двузначное число в пределах 100000	1				
110	Умножение на двузначное число в пределах 100000	1				
111	Приемы прикидки результата и	1				

	оценки правильности выполнения умножения					
112	Контрольная работа №5	1	1			
113	Закрепление по теме "Равенство, содержащее неизвестный компонент арифметического действия: запись, нахождение неизвестного компонента"	1				
114	Модели пространственных геометрических фигур в окружающем мире (цилиндр, пирамида, конус)	1				
115	Пространственные геометрические фигуры (тела): шар, куб, цилиндр, конус, пирамида; их различие, название	1				
116	Решение задач на нахождение длины	1				
117	Применение алгоритмов для вычислений	1				Библиотека ЦОК https://m.edsoo.ru/c4e27670
118	Письменное умножение и деление многозначных чисел	1				
119	Закрепление по теме "Письменные вычисления"	1				
120	Закрепление по теме "Задачи на установление времени, расчёта количества, расхода, изменения"	1				
121	Решение задач на работу	1				
122	Практическая работа "Конструирование: разбиение"	1		1		Библиотека ЦОК https://m.edsoo.ru/c4e25582

	фигуры на прямоугольники (квадраты), составление фигур из прямоугольников/квадратов". Повторение					
123	Суммирование данных строки, столбца данной таблицы	1				
124	Алгоритм деления на двузначное число в пределах 100000	1				
125	Деление на двузначное число в пределах 100000	1				
126	Применение алгоритмов для построения геометрической фигуры, измерения длины отрезка	1				Библиотека ЦОК https://m.edsoo.ru/c4e17220
127	Итоговая контрольная работа	1	1			
128	Классификация объектов по одному-двум признакам	1				
129	Применение представлений о периметре многоугольника для решения задач	1				
130	Повторение пройденного по разделу "Нумерация"	1				
131	Закрепление. Таблица единиц времени	1				
132	Закрепление по теме "Задачи на нахождение доли величины, величины по её доле"	1				Библиотека ЦОК https://m.edsoo.ru/c4e23444
133	Закрепление по теме "Разные способы решения некоторых видов изученных задач"	1				
134	Закрепление. Работа с текстовой	1				

	задачей					
135	Закрепление. Практическая работа по теме "Окружность, круг: распознавание и изображение; построение окружности заданного радиуса"	1		1		
136	Закрепление по теме "Пространственные геометрические фигуры (тела)"	1				Библиотека ЦОК https://m.edsoo.ru/c4e25154
ОБЩЕЕ КОЛИЧЕСТВО ЧАСОВ ПО ПРОГРАММЕ		136	7	2		

УЧЕБНО-МЕТОДИЧЕСКОЕ ОБЕСПЕЧЕНИЕ ОБРАЗОВАТЕЛЬНОГО ПРОЦЕССА ОБЯЗАТЕЛЬНЫЕ УЧЕБНЫЕ МАТЕРИАЛЫ ДЛЯ УЧЕНИКА

УЧЕБНО-МЕТОДИЧЕСКОЕ ОБЕСПЕЧЕНИЕ ОБРАЗОВАТЕЛЬНОГО ПРОЦЕССА

ОБЯЗАТЕЛЬНЫЕ УЧЕБНЫЕ МАТЕРИАЛЫ ДЛЯ УЧЕНИКА

1. Математика: 1-й класс: учебник: в 2 частях, 1 класс/ Моро М.И., Волкова С.И., Степанова С.В., Акционерное общество «Издательство «Просвещение»
2. Моро М. И., Волкова С. И. Математика. Рабочая тетрадь. 1 кл. В 2 ч. Ч. 1.
3. Моро М. И., Волкова С. И. Математика. Рабочая тетрадь. 1 кл. В 2 ч. Ч. 2.
4. Волкова С. И. Математика. Проверочные работы. 1 класс.
5. Волкова С. И. Математика. Тесты. 1 класс.
6. Волкова С. И. Математика. Тетрадь учебных достижений. 1 класс.

1. Математика (в 2 частях), 2 класс/ Моро М.И., Бантова М.А., Бельтюкова Г.В. и другие, Акционерное общество «Издательство «Просвещение»

2. Моро М. И., Волкова С. И. Математика. Рабочая тетрадь. 2 кл. В 2 ч. Ч. 1.
3. Моро М. И., Волкова С. И. Математика. Рабочая тетрадь. 2 кл. В 2 ч. Ч. 2.
4. Волкова С. И. Математика. Проверочные работы. 2 класс.
5. Волкова С. И. Математика. Тесты. 2 класс.
6. Волкова С. И. Математика. Тетрадь учебных достижений. 2 класс.

1. Математика (в 2 частях), 3 класс/ Моро М.И., Бантова М.А., Бельтюкова Г.В. и другие, Акционерное общество «Издательство «Просвещение»

2. Моро М. И., Волкова С. И. Математика. Рабочая тетрадь. 3 кл. В 2 ч. Ч. 1.
3. Моро М. И., Волкова С. И. Математика. Рабочая тетрадь. 3 кл. В 2 ч. Ч. 2.
4. Волкова С. И. Математика. Проверочные работы. 3 класс.
5. Волкова С. И. Математика. Тесты. 3 класс.
6. Волкова С. И. Математика. Тетрадь учебных достижений. 3 класс.

1. Математика (в 2 частях), 4 класс/ Моро М.И., Бантова М.А., Бельтюкова Г.В. и другие, Акционерное общество «Издательство «Просвещение»

2. Моро М. И., Волкова С. И. Математика. Рабочая тетрадь. 4 кл. В 2 ч. Ч. 1.
3. Моро М. И., Волкова С. И. Математика. Рабочая тетрадь. 4 кл. В 2 ч. Ч. 2.
4. Волкова С. И. Математика. Проверочные работы. 4 класс.
5. Волкова С. И. Математика. Тесты. 4 класс.
6. Волкова С. И. Математика. Тетрадь учебных достижений. 4 класс.

МЕТОДИЧЕСКИЕ МАТЕРИАЛЫ ДЛЯ УЧИТЕЛЯ

Математика 1 класс. Методические рекомендации. С. И. Волкова, С. В.

Степанова, М. А. Бантова, Г.В. Бельтюкова

Математика 2 класс. Методические рекомендации. С. И. Волкова, С. В.

Степанова, М. А. Бантова, Г.В. Бельтюкова

Математика 3 класс. Методические рекомендации. С. И. Волкова, С. В.

Степанова, М. А. Бантова, Г.В. Бельтюкова

Математика 4 класс. Методические рекомендации. С. И. Волкова, С. В.

Степанова, М. А. Бантова, Г.В. Бельтюкова

ЦИФРОВЫЕ ОБРАЗОВАТЕЛЬНЫЕ РЕСУРСЫ И РЕСУРСЫ СЕТИ ИНТЕРНЕТ

- <https://resh.edu.ru/>
- Издательства «Просвещение» www.prosv.ru (раздел «Школа России» www.schoolrussia.ru)
- Федерация Интернет-образования, сетевое объединение методистов www.som.fio.ru
- Российская версия международного проекта Сеть творческих учителей it-n.ru
- Российский общеобразовательный Портал www.school.edu.ru11
- Единая коллекция цифровых образовательных ресурсов www.school-collection.edu.ru

**МИНИСТЕРСТВО ПРОСВЕЩЕНИЯ РОССИЙСКОЙ ФЕДЕРАЦИИ
МИНИСТЕРСТВО ОБРАЗОВАНИЯ И НАУКИ РЕСПУБЛИКИ
ДАГЕСТАН**

Физическое лицо - Абусуева А.А.

**Общеобразовательное учреждение "Образовательный центр
"Развитие"**


РАССМОТРЕНО

На заседании
Методического совета

Протокол №1
от «25» 08. 2023 г.

СОГЛАСОВАНО

Заместитель директора по
НМР



Ерохина В.Д.
Приказ № 137/А
от «29» 08 2023 г.

УТВЕРЖДЕНО

Заместитель генерального
директора, директор школы
ОУ «ОЦ «Развитие»



Матомедова А.Б.
Приказ № 137/А
от «29» 08 2023 г.



РАБОЧАЯ ПРОГРАММА

учебного предмета «Окружающий мир»

для обучающихся 1-4 классов

Махачкала, 2023г.

ПОЯСНИТЕЛЬНАЯ ЗАПИСКА

Рабочая программа по учебному предмету «Окружающий мир» (предметная область «Обществознание и естествознание» («Окружающий мир»)) соответствует Федеральной рабочей программе по учебному предмету «Окружающий мир» и включает пояснительную записку, содержание обучения, планируемые результаты освоения программы и тематическое планирование.

Пояснительная записка отражает общие цели и задачи изучения окружающего мира, место в структуре учебного плана, а также подходы к отбору содержания и планируемым результатам.

ОБЩАЯ ХАРАКТЕРИСТИКА ПРЕДМЕТА

Содержание обучения раскрывает содержательные линии для обязательного изучения окружающего мира в каждом классе на уровне начального общего образования.

Планируемые результаты программы по окружающему миру включают личностные, метапредметные результаты за период обучения, а также предметные достижения обучающегося за каждый год обучения на уровне начального общего образования.

Программа по окружающему миру на уровне начального общего образования составлена на основе требований ФГОС НОО и федеральной рабочей программы воспитания.

ЦЕЛИ ИЗУЧЕНИЯ ПРЕДМЕТА

Изучение окружающего мира, интегрирующего знания о природе, предметном мире, обществе и взаимодействии людей в нём, соответствует потребностям и интересам обучающихся на уровне начального общего образования и направлено на достижение следующих целей:

- формирование целостного взгляда на мир, осознание места в нём человека на основе целостного взгляда на окружающий мир (природную и социальную среду обитания); освоение естественно-научных, обществоведческих, нравственно-этических понятий, представленных в содержании программы по окружающему миру;
- формирование ценности здоровья человека, его сохранения и укрепления, приверженности здоровому образу жизни;

- развитие умений и навыков применять полученные знания в реальной учебной и жизненной практике, связанной как с поисково-исследовательской деятельностью (наблюдения, опыты, трудовая деятельность), так и с творческим использованием приобретённых знаний в речевой, изобразительной, художественной деятельности;
- духовно-нравственное развитие и воспитание личности гражданина Российской Федерации, понимание своей принадлежности к Российскому государству, определённому этносу;
- проявление уважения к истории, культуре, традициям народов Российской Федерации;
- освоение обучающимися мирового культурного опыта по созданию общечеловеческих ценностей, законов и правил построения взаимоотношений в социуме;
- обогащение духовного опыта обучающихся, развитие способности ребёнка к социализации на основе принятия гуманистических норм жизни, приобретение опыта эмоционально-положительного отношения к природе в соответствии с экологическими нормами поведения;
- становление навыков повседневного проявления культуры общения, гуманного отношения к людям, уважительного отношения к их взглядам, мнению и индивидуальности.

Центральной идеей конструирования содержания и планируемых результатов обучения окружающему миру является раскрытие роли человека в природе и обществе, ознакомление с правилами поведения в среде обитания и освоение общечеловеческих ценностей взаимодействия в системах: «Человек и природа», «Человек и общество», «Человек и другие люди», «Человек и познание». Важнейшей составляющей всех указанных систем является содержание, усвоение которого гарантирует формирование у обучающихся навыков здорового и безопасного образа жизни на основе развивающейся способности предвидеть результаты своих поступков и оценки возникшей ситуации.

Отбор содержания программы по окружающему миру осуществлён на основе следующих ведущих идей:

- раскрытие роли человека в природе и обществе;
- освоение общечеловеческих ценностей взаимодействия в системах: «Человек и природа», «Человек и общество», «Человек и другие люди», «Человек и его самость», «Человек и познание».

МЕСТО УЧЕБНОГО ПРЕДМЕТА «ОКРУЖАЮЩИЙ МИР» В УЧЕБНОМ ПЛАНЕ

Общее число часов, отведённых на изучение курса «Окружающий мир», составляет 270 часов (два часа в неделю в каждом классе): 1 класс – 66 часов, 2 класс – 68 часов, 3 класс – 68 часов, 4 класс – 68 часов.

СОДЕРЖАНИЕ УЧЕБНОГО ПРЕДМЕТА

1 КЛАСС

Человек и общество

Школа. Школьные традиции и праздники. Адрес школы. Классный, школьный коллектив. Друзья, взаимоотношения между ними; ценность дружбы, согласия, взаимной помощи.

Совместная деятельность с одноклассниками – учёба, игры, отдых. Рабочее место школьника: удобное размещение учебных материалов и учебного оборудования; поза; освещение рабочего места. Правила безопасной работы на учебном месте.

Режим труда и отдыха.

Семья. Моя семья в прошлом и настоящем. Имена и фамилии членов семьи, их профессии. Взаимоотношения и взаимопомощь в семье. Совместный труд и отдых. Домашний адрес.

Россия – наша Родина. Москва – столица России. Символы России (герб, флаг, гимн). Народы России. Первоначальные сведения о родном крае. Название своего населённого пункта (города, села), региона. Культурные объекты родного края.

Ценность и красота рукотворного мира. Правила поведения в социуме.

Человек и природа

Природа – среда обитания человека. Природа и предметы, созданные человеком. Природные материалы. Бережное отношение к предметам, вещам, уход за ними. Неживая и живая природа. Наблюдение за погодой своего края. Погода и термометр. Определение температуры воздуха (воды) по термометру.

Сезонные изменения в природе. Взаимосвязи между человеком и природой. Правила нравственного и безопасного поведения в природе.

Растительный мир. Растения ближайшего окружения (узнавание, название, краткое описание). Лиственные и хвойные растения. Дикорастущие и культурные растения. Части растения (название, краткая характеристика значения для жизни растения): корень, стебель, лист, цветок, плод, семя. Комнатные растения, правила содержания и ухода.

Мир животных. Разные группы животных (звери, насекомые, птицы, рыбы и др.). Домашние и дикие животные (различия в условиях жизни). Забота о домашних питомцах.

Правила безопасной жизнедеятельности

Понимание необходимости соблюдения режима дня, правил здорового питания и личной гигиены. Правила использования электронных средств,

оснащенных экраном. Правила безопасности в быту: пользование бытовыми электроприборами, газовыми плитами.

Дорога от дома до школы. Правила безопасного поведения пешехода (дорожные знаки, дорожная разметка, дорожные сигналы).

Безопасность в информационно-телекоммуникационной сети Интернет (электронный дневник и электронные ресурсы школы) в условиях контролируемого доступа в информационно-телекоммуникационную сеть Интернет.

Изучение окружающего мира в 1 классе способствует освоению на пропедевтическом уровне ряда универсальных учебных действий: познавательных универсальных учебных действий, коммуникативных универсальных учебных действий, регулятивных универсальных учебных действий, совместной деятельности.

Базовые логические действия как часть познавательных универсальных учебных действий способствуют формированию умений:

- сравнивать происходящие в природе изменения, наблюдать зависимость изменений в живой природе от состояния неживой природы;
- приводить примеры представителей разных групп животных (звери, насекомые, рыбы, птицы), называть главную особенность представителей одной группы (в пределах изученного);
- приводить примеры лиственных и хвойных растений, сравнивать их, устанавливать различия во внешнем виде.

Работа с информацией как часть познавательных универсальных учебных действий способствует формированию умений:

- понимать, что информация может быть представлена в разной форме – текста, иллюстраций, видео, таблицы;
- соотносить иллюстрацию явления (объекта, предмета) с его названием.

Коммуникативные универсальные учебные действия способствуют формированию умений:

- в процессе учебного диалога слушать говорящего; отвечать на вопросы, дополнять ответы участников; уважительно относиться к разным мнениям;
- воспроизводить названия своего населенного пункта, название страны, её столицы; воспроизводить наизусть слова гимна России;
- соотносить предметы декоративно-прикладного искусства с принадлежностью народу РФ, описывать предмет по предложенному плану;

- описывать по предложенному плану время года, передавать в рассказе своё отношение к природным явлениям;
- сравнивать домашних и диких животных, объяснять, чем они различаются.

Регулятивные универсальные учебные действия способствуют формированию умений:

- сравнивать организацию своей жизни с установленными правилами здорового образа жизни (выполнение режима, двигательная активность, закаливание, безопасность использования бытовых электроприборов);
- оценивать выполнение правил безопасного поведения на дорогах и улицах другими детьми, выполнять самооценку;
- анализировать предложенные ситуации: устанавливать нарушения режима дня, организации учебной работы; нарушения правил дорожного движения, правил пользования электро- и газовыми приборами.

Совместная деятельность способствует формированию умений:

- соблюдать правила общения в совместной деятельности: договариваться, справедливо распределять работу, определять нарушение правил взаимоотношений, при участии учителя устранять возникающие конфликты.

2 КЛАСС

Человек и общество

Наша Родина – Россия, Российская Федерация. Россия и её столица на карте. Государственные символы России. Москва – столица России. Святыни Москвы – святыни России: Кремль, Красная площадь, Большой театр и др. Характеристика отдельных исторических событий, связанных с Москвой (основание Москвы, строительство Кремля и др.). Герб Москвы. Расположение Москвы на карте. Города России. Россия – многонациональное государство. Народы России, их традиции, обычаи, праздники. Родной край, его природные и культурные достопримечательности. Значимые события истории родного края.

Свой регион и его главный город на карте; символика своего региона. Хозяйственные занятия, профессии жителей родного края. Значение труда в жизни человека и общества.

Семья. Семейные ценности и традиции. Родословная. Составление схемы родословного древа, истории семьи.

Правила культурного поведения в общественных местах. Доброта, справедливость, честность, уважение к чужому мнению и особенностям других людей – главные правила взаимоотношений членов общества.

Человек и природа

Методы познания природы: наблюдения, опыты, измерения.

Звёзды и созвездия, наблюдения звёздного неба. Планеты. Чем Земля отличается от других планет; условия жизни на Земле. Изображения Земли: глобус, карта, план. Карта мира. Материки, океаны. Определение сторон горизонта при помощи компаса. Ориентирование на местности по местным природным признакам, Солнцу. Компас, устройство; ориентирование с помощью компаса.

Многообразие растений. Деревья, кустарники, травы. Дикорастущие и культурные растения. Связи в природе. Годовой ход изменений в жизни растений. Многообразие животных. Насекомые, рыбы, птицы, звери, земноводные, пресмыкающиеся: общая характеристика внешних признаков. Связи в природе. Годовой ход изменений в жизни животных.

Красная книга России, её значение, отдельные представители растений и животных Красной книги. Заповедники, природные парки. Охрана природы. Правила нравственного поведения на природе.

Правила безопасной жизнедеятельности

Здоровый образ жизни: режим дня (чередование сна, учебных занятий, двигательной активности) и рациональное питание (количество приёмов пищи и рацион питания). Физическая культура, закаливание, игры на воздухе как условие сохранения и укрепления здоровья.

Правила безопасности в школе (маршрут до школы, правила поведения на занятиях, переменах, при приёмах пищи и на пришкольной территории), в быту, на прогулках.

Правила безопасного поведения пассажира наземного транспорта и метро (ожидание на остановке, посадка, размещение в салоне или вагоне, высадка, знаки безопасности на общественном транспорте). Номера телефонов экстренной помощи.

Правила поведения при пользовании компьютером. Безопасность в информационно-коммуникационной сети Интернет (коммуникация в мессенджерах и социальных группах) в условиях контролируемого доступа в информационно-коммуникационную сеть Интернет.

Изучение окружающего мира во 2 классе способствует освоению на пропедевтическом уровне ряда универсальных учебных действий: познавательных универсальных учебных действий, коммуникативных универсальных учебных действий, регулятивных универсальных учебных

действий, совместной деятельности. Универсальные учебные действия (пропедевтический уровень)

Базовые логические действия как часть познавательных универсальных учебных действий способствуют формированию умений:

- ориентироваться в методах познания природы (наблюдение, опыт, сравнение, измерение);
- определять на основе наблюдения состояние вещества (жидкое, твёрдое, газообразное);
- различать символы РФ;
- различать деревья, кустарники, травы; приводить примеры (в пределах изученного);
- группировать растения: дикорастущие и культурные; лекарственные и ядовитые (в пределах изученного);
- различать прошлое, настоящее, будущее.

Работа с информацией как часть познавательных универсальных учебных действий способствует формированию умений:

- различать информацию, представленную в тексте, графически, аудиовизуально;
- читать информацию, представленную в схеме, таблице;
- используя текстовую информацию, заполнять таблицы; дополнять схемы;
- соотносить пример (рисунок, предложенную ситуацию) со временем протекания.

Коммуникативные универсальные учебные действия способствуют формированию умений:

1. ориентироваться в терминах (понятиях), соотносить их с краткой характеристикой:
 - понятия и термины, связанные с социальным миром (индивидуальность человека, органы чувств, жизнедеятельность; поколение, старшее поколение, культура поведения; Родина, столица, родной край, регион);
 - понятия и термины, связанные с миром природы (среда обитания, тело, явление, вещество; заповедник);
 - понятия и термины, связанные с организацией своей жизни и охраны здоровья (режим, правильное питание, закаливание, безопасность, опасная ситуация).
2. описывать условия жизни на Земле, отличие нашей планеты от других планет Солнечной системы;

3. создавать небольшие описания на предложенную тему (например, «Моя семья», «Какие бывают профессии?», «Что «умеют» органы чувств?», «Лес – природное сообщество» и др.);
4. создавать высказывания-рассуждения (например, признаки животного и растения как живого существа; связь изменений в живой природе с явлениями неживой природы);
5. приводить примеры растений и животных, занесённых в Красную книгу России (на примере своей местности);
6. описывать современные события от имени их участника.

Регулятивные универсальные учебные действия способствуют формированию умений:

- следовать образцу, предложенному плану и инструкции при решении учебной задачи;
- контролировать с небольшой помощью учителя последовательность действий по решению учебной задачи;
- оценивать результаты своей работы, анализировать оценку учителя и одноклассников, спокойно, без обид принимать советы и замечания.

Совместная деятельность способствует формированию умений:

- строить свою учебную и игровую деятельность, житейские ситуации в соответствии с правилами поведения, принятыми в обществе;
- оценивать жизненные ситуации с точки зрения правил поведения, культуры общения, проявления терпения и уважения к собеседнику;
- проводить в парах (группах) простые опыты по определению свойств разных веществ (вода, молоко, сахар, соль, железо), совместно намечать план работы, оценивать свой вклад в общее дело;
- определять причины возможных конфликтов, выбирать (из предложенных) способы их разрешения.

3 КЛАСС

Человек и общество

Общество как совокупность людей, которые объединены общей культурой и связаны друг с другом совместной деятельностью во имя общей цели. Наша Родина – Российская Федерация. Уникальные памятники культуры России, родного края. Государственная символика Российской Федерации и своего региона. Города Золотого кольца России. Народы России. Уважение к культуре, традициям своего народа и других народов, государственным символам России.

Семья – коллектив близких, родных людей. Семейный бюджет, доходы и расходы семьи. Уважение к семейным ценностям.

Правила нравственного поведения в социуме. Внимание, уважительное отношение к людям с ограниченными возможностями здоровья, забота о них.

Значение труда в жизни человека и общества. Трудолюбие как общественно значимая ценность в культуре народов России. Особенности труда людей родного края, их профессии.

Страны и народы мира. Памятники природы и культуры – символы стран, в которых они находятся.

Человек и природа

Методы изучения природы. Карта мира. Материки и части света.

Вещество. Разнообразие веществ в окружающем мире. Примеры веществ: соль, сахар, вода, природный газ. Твёрдые тела, жидкости, газы. Простейшие практические работы с веществами, жидкостями, газами. Воздух – смесь газов. Свойства воздуха. Значение воздуха для растений, животных, человека. Вода. Свойства воды. Состояния воды, её распространение в природе, значение для живых организмов и хозяйственной жизни человека. Круговорот воды в природе. Охрана воздуха, воды.

Горные породы и минералы. Полезные ископаемые, их значение в хозяйстве человека, бережное отношение людей к полезным ископаемым. Полезные ископаемые родного края (2–3 примера). Почва, её состав, значение для живой природы и хозяйственной жизни человека.

Первоначальные представления о бактериях. Грибы: строение шляпочных грибов. Грибы съедобные и несъедобные.

Разнообразие растений. Зависимость жизненного цикла организмов от условий окружающей среды. Размножение и развитие растений. Особенности питания и дыхания растений. Роль растений в природе и жизни людей, бережное отношение человека к растениям. Условия, необходимые для жизни растения (свет, тепло, воздух, вода). Наблюдение роста растений, фиксация изменений. Растения родного края, названия и краткая характеристика на основе наблюдений. Охрана растений.

Разнообразие животных. Зависимость жизненного цикла организмов от условий окружающей среды. Размножение и развитие животных (рыбы, птицы, звери). Особенности питания животных. Цепи питания. Условия, необходимые для жизни животных (воздух, вода, тепло, пища). Роль животных в природе и жизни людей, бережное отношение человека к животным. Охрана животных. Животные родного края, их названия, краткая характеристика на основе наблюдений.

Природные сообщества: лес, луг, пруд. Взаимосвязи в природном сообществе: растения – пища и укрытие для животных; животные – распространители плодов и семян растений. Влияние человека на природные

сообщества. Природные сообщества родного края (2–3 примера на основе наблюдений). Правила нравственного поведения в природных сообществах.

Человек – часть природы. Общее представление о строении тела человека. Системы органов (опорно-двигательная, пищеварительная, дыхательная, кровеносная, нервная, органы чувств), их роль в жизнедеятельности организма. Измерение температуры тела человека, частоты пульса.

Правила безопасной жизнедеятельности

Здоровый образ жизни: двигательная активность (утренняя зарядка, динамические паузы), закаливание и профилактика заболеваний. Забота о здоровье и безопасности окружающих людей. Безопасность во дворе жилого дома (правила перемещения внутри двора и пересечения дворовой проезжей части, безопасные зоны электрических, газовых, тепловых подстанций и других опасных объектов инженерной инфраструктуры жилого дома, предупреждающие знаки безопасности). Правила безопасного поведения пассажира железнодорожного, водного и авиатранспорта (правила безопасного поведения на вокзалах и в аэропортах, безопасное поведение в вагоне, на борту самолёта, судна; знаки безопасности).

Безопасность в информационно-коммуникационной сети Интернет (ориентирование в признаках мошеннических действий, защита персональной информации, правила коммуникации в мессенджерах и социальных группах) в условиях контролируемого доступа в информационно-коммуникационную сеть Интернет.

Изучение окружающего мира в 3 классе способствует освоению ряда универсальных учебных действий: познавательных универсальных учебных действий, коммуникативных универсальных учебных действий, регулятивных универсальных учебных действий, совместной деятельности.

Базовые логические и исследовательские действия как часть познавательных универсальных учебных действий способствуют формированию умений:

- проводить несложные наблюдения в природе (сезонные изменения, поведение животных) по предложенному и самостоятельно составленному плану; на основе результатов совместных с одноклассниками наблюдений (в парах, группах) делать выводы;
- устанавливать зависимость между внешним видом, особенностями поведения и условиями жизни животного;
- определять (в процессе рассматривания объектов и явлений) существенные признаки и отношения между объектами и явлениями;
- моделировать цепи питания в природном сообществе;

- различать понятия «век», «столетие», «историческое время»; соотносить историческое событие с датой (историческим периодом).

Работа с информацией как часть познавательных универсальных учебных действий способствует формированию умений:

- понимать, что работа с моделями Земли (глобус, карта) может дать полезную и интересную информацию о природе нашей планеты;
- находить на глобусе материки и океаны, воспроизводить их названия; находить на карте нашу страну, столицу, свой регион;
- читать несложные планы, соотносить условные обозначения с изображёнными объектами;
- находить по предложению учителя информацию в разных источниках – текстах, таблицах, схемах, в том числе в информационно-коммуникационной сети Интернет (в условиях контролируемого входа);
- соблюдать правила безопасности при работе в информационной среде.

Коммуникативные универсальные учебные действия способствуют формированию умений:

- ориентироваться в понятиях, соотносить понятия и термины с их краткой характеристикой:

1. понятия и термины, связанные с социальным миром (безопасность, семейный бюджет, памятник культуры);

2. понятия и термины, связанные с миром природы (планета, материк, океан, модель Земли, царство природы, природное сообщество, цепь питания, Красная книга);

3. понятия и термины, связанные с безопасной жизнедеятельностью (знаки дорожного движения, дорожные ловушки, опасные ситуации, предвидение).

- описывать (характеризовать) условия жизни на Земле;
- описывать схожие, различные, индивидуальные признаки на основе сравнения объектов природы;
- приводить примеры, кратко характеризовать представителей разных царств природы;
- называть признаки (характеризовать) животного (растения) как живого организма;
- описывать (характеризовать) отдельные страницы истории нашей страны (в пределах изученного).

Регулятивные универсальные учебные действия способствуют формированию умений:

- планировать шаги по решению учебной задачи, контролировать свои действия (при небольшой помощи учителя);
- устанавливать причину возникающей трудности или ошибки, корректировать свои действия.

Совместная деятельность способствует формированию умений:

- участвуя в совместной деятельности, выполнять роли руководителя (лидера), подчинённого;
- оценивать результаты деятельности участников, положительно реагировать на советы и замечания в свой адрес;
- выполнять правила совместной деятельности, признавать право другого человека иметь собственное суждение, мнение;
- самостоятельно разрешать возникающие конфликты с учётом этики общения.

4 КЛАСС

Человек и общество

Конституция – Основной закон Российской Федерации. Права и обязанности гражданина Российской Федерации. Президент Российской Федерации – глава государства. Политико-административная карта России. Общая характеристика родного края, важнейшие достопримечательности, знаменитые соотечественники.

Города России. Святыни городов России. Главный город родного края: достопримечательности, история и характеристика отдельных исторических событий, связанных с ним.

Праздник в жизни общества как средство укрепления общественной солидарности и упрочения духовных связей между соотечественниками. Новый год, День защитника Отечества, Международный женский день, День весны и труда, День Победы, День России, День народного единства, День Конституции. Праздники и памятные даты своего региона. Уважение к культуре, истории, традициям своего народа и других народов, государственным символам России.

История Отечества «Лента времени» и историческая карта.

Наиболее важные и яркие события общественной и культурной жизни страны в разные исторические периоды: Государство Русь, Московское государство, Российская империя, СССР, Российская Федерация. Картины быта, труда, духовно-нравственные и культурные традиции людей в разные исторические времена. Выдающиеся люди разных эпох как носители базовых национальных ценностей.

Наиболее значимые объекты списка Всемирного культурного наследия в России и за рубежом. Охрана памятников истории и культуры. Посильное участие в охране памятников истории и культуры своего края. Личная ответственность каждого человека за сохранность историко-культурного наследия своего края.

Правила нравственного поведения в социуме, отношение к людям независимо от их национальности, социального статуса, религиозной принадлежности.

Человек и природа

Методы познания окружающей природы: наблюдения, сравнения, измерения, опыты по исследованию природных объектов и явлений. Солнце – ближайшая к нам звезда, источник света и тепла для всего живого на Земле. Характеристика планет Солнечной системы. Естественные спутники планет. Смена дня и ночи на Земле. Вращение Земли как причина смены дня и ночи. Обращение Земли вокруг Солнца и смена времён года.

Формы земной поверхности: равнины, горы, холмы, овраги (общее представление, условное обозначение равнин и гор на карте). Равнины и горы России. Особенности поверхности родного края (краткая характеристика на основе наблюдений).

Водоёмы, их разнообразие (океан, море, озеро, пруд, болото); река как водный поток; использование рек и водоёмов человеком. Крупнейшие реки и озёра России, моря, омывающие её берега, океаны. Водоёмы и реки родного края (названия, краткая характеристика на основе наблюдений).

Наиболее значимые природные объекты списка Всемирного наследия в России и за рубежом (2–3 объекта).

Природные зоны России: общее представление, основные природные зоны (климат, растительный и животный мир, особенности труда и быта людей, влияние человека на природу изучаемых зон, охрана природы). Связи в природных зонах.

Некоторые доступные для понимания экологические проблемы взаимодействия человека и природы. Охрана природных богатств: воды, воздуха, полезных ископаемых, растительного и животного мира. Правила нравственного поведения в природе. Международная Красная книга (отдельные примеры).

Правила безопасной жизнедеятельности

Здоровый образ жизни: профилактика вредных привычек.

Безопасность в городе (планирование маршрутов с учётом транспортной инфраструктуры города; правила безопасного поведения в общественных местах, зонах отдыха, учреждениях культуры). Правила безопасного

поведения велосипедиста с учётом дорожных знаков и разметки, сигналов и средств защиты велосипедиста, правила использования самоката и других средств индивидуальной мобильности.

Безопасность в информационно-коммуникационной сети Интернет (поиск достоверной информации, опознавание государственных образовательных ресурсов и детских развлекательных порталов) в условиях контролируемого доступа в информационно-коммуникационную сеть Интернет.

Изучение окружающего мира в 4 классе способствует освоению ряда универсальных учебных действий: познавательных универсальных учебных действий, коммуникативных универсальных учебных действий, регулятивных универсальных учебных действий, совместной деятельности.

Базовые логические и исследовательские действия как часть познавательных универсальных учебных действий способствуют формированию умений:

- устанавливать последовательность этапов возрастного развития человека;
- конструировать в учебных и игровых ситуациях правила безопасного поведения в среде обитания;
- моделировать схемы природных объектов (строение почвы; движение реки, форма поверхности);
- соотносить объекты природы с принадлежностью к определённой природной зоне;
- классифицировать природные объекты по принадлежности к природной зоне;
- определять разрыв между реальным и желательным состоянием объекта (ситуации) на основе предложенных учителем вопросов.

Работа с информацией как часть познавательных универсальных учебных действий способствует формированию умений:

- использовать умения работать с информацией, представленной в разных формах; оценивать объективность информации, учитывать правила безопасного использования электронных образовательных и информационных ресурсов;
- использовать для уточнения и расширения своих знаний об окружающем мире словари, справочники, энциклопедии, в том числе и информационно-коммуникационную сеть Интернет (в условиях контролируемого выхода);
- делать сообщения (доклады) на предложенную тему на основе дополнительной информации, подготавливать презентацию, включая

в неё иллюстрации, таблицы, диаграммы.

Коммуникативные универсальные учебные действия способствуют формированию умений:

- ориентироваться в понятиях: организм, возраст, система органов; культура, долг, соотечественник, берестяная грамота, первопечатник, иконопись, объект Всемирного природного и культурного наследия;
- характеризовать человека как живой организм: раскрывать функции различных систем органов; объяснять особую роль нервной системы в деятельности организма;
- создавать текст-рассуждение: объяснять вред для здоровья и самочувствия организма вредных привычек;
- описывать ситуации проявления нравственных качеств – отзывчивости, доброты, справедливости и др.;
- составлять краткие суждения о связях и зависимостях в природе (на основе сезонных изменений, особенностей жизни природных зон, пищевых цепей);
- составлять небольшие тексты «Права и обязанности гражданина РФ»;
- создавать небольшие тексты о знаменательных страницах истории нашей страны (в рамках изученного).

Регулятивные универсальные учебные действия способствуют формированию умений:

- самостоятельно планировать алгоритм решения учебной задачи; предвидеть трудности и возможные ошибки;
- контролировать процесс и результат выполнения задания, корректировать учебные действия при необходимости;
- адекватно принимать оценку своей работы; планировать работу над ошибками;
- находить ошибки в своей и чужих работах, устанавливать их причины.

Совместная деятельность способствует формированию умений:

- выполнять правила совместной деятельности при выполнении разных ролей – руководитель, подчинённый, напарник, члена большого коллектива;
- ответственно относиться к своим обязанностям в процессе совместной деятельности, объективно оценивать свой вклад в общее дело;
- анализировать ситуации, возникающие в процессе совместных игр, труда, использования инструментов, которые могут стать опасными

для здоровья и жизни других людей.

ПЛАНИРУЕМЫЕ ОБРАЗОВАТЕЛЬНЫЕ РЕЗУЛЬТАТЫ

Изучение предмета «Окружающий мир» на уровне начального общего образования направлено на достижение обучающимися личностных, метапредметных и предметных результатов освоения учебного предмета.

ЛИЧНОСТНЫЕ РЕЗУЛЬТАТЫ

Личностные результаты изучения предмета «Окружающий мир» характеризуют готовность обучающихся руководствоваться традиционными российскими социокультурными и духовно-нравственными ценностями, принятыми в обществе правилами и нормами поведения и должны отражать приобретение первоначального опыта деятельности обучающихся, в части:

Гражданско-патриотического воспитания:

- становление ценностного отношения к своей Родине – России; понимание особой роли многонациональной России в современном мире;
- осознание своей этнокультурной и российской гражданской идентичности, принадлежности к российскому народу, к своей национальной общности;
- сопричастность к прошлому, настоящему и будущему своей страны и родного края;
- проявление интереса к истории и многонациональной культуре своей страны, уважения к своему и другим народам;
- первоначальные представления о человеке как члене общества, осознание прав и ответственности человека как члена общества.

Духовно-нравственного воспитания:

- проявление культуры общения, уважительного отношения к людям, их взглядам, признанию их индивидуальности;
- принятие существующих в обществе нравственно-этических норм поведения и правил межличностных отношений, которые строятся на проявлении гуманизма, сопереживания, уважения и доброжелательности;
- применение правил совместной деятельности, проявление способности договариваться, неприятие любых форм поведения, направленных на причинение физического и морального вреда другим людям.

Эстетического воспитания:

- понимание особой роли России в развитии общемировой художественной культуры, проявление уважительного отношения,

восприимчивости и интереса к разным видам искусства, традициям и творчеству своего и других народов;

- использование полученных знаний в продуктивной и преобразующей деятельности, в разных видах художественной деятельности.

Физического воспитания, формирования культуры здоровья и эмоционального благополучия:

- соблюдение правил организации здорового и безопасного (для себя и других людей) образа жизни; выполнение правил безопасного поведения в окружающей среде (в том числе информационной);
- приобретение опыта эмоционального отношения к среде обитания, бережное отношение к физическому и психическому здоровью.

Трудового воспитания:

- осознание ценности трудовой деятельности в жизни человека и общества, ответственное потребление и бережное отношение к результатам труда, навыки участия в различных видах трудовой деятельности, интерес к различным профессиям.

Экологического воспитания:

- осознание роли человека в природе и обществе, принятие экологических норм поведения, бережного отношения к природе, неприятие действий, приносящих ей вред.

Ценности научного познания:

- осознание ценности познания для развития человека, необходимости самообразования и саморазвития;
- проявление познавательного интереса, активности, инициативности, любознательности и самостоятельности в расширении своих знаний, в том числе с использованием различных информационных средств.

МЕТАПРЕДМЕТНЫЕ РЕЗУЛЬТАТЫ

Познавательные универсальные учебные действия:

1) Базовые логические действия:

- понимать целостность окружающего мира (взаимосвязь природной и социальной среды обитания), проявлять способность ориентироваться в изменяющейся действительности;
- на основе наблюдений доступных объектов окружающего мира устанавливать связи и зависимости между объектами (часть – целое; причина – следствие; изменения во времени и в пространстве);
- сравнивать объекты окружающего мира, устанавливать основания для сравнения, устанавливать аналогии;
- объединять части объекта (объекты) по определённому признаку;

- определять существенный признак для классификации, классифицировать предложенные объекты;
- находить закономерности и противоречия в рассматриваемых фактах, данных и наблюдениях на основе предложенного алгоритма;
- выявлять недостаток информации для решения учебной (практической) задачи на основе предложенного алгоритма.

2) Базовые исследовательские действия:

- проводить (по предложенному и самостоятельно составленному плану или выдвинутому предположению) наблюдения, несложные опыты;
- проявлять интерес к экспериментам, проводимым под руководством учителя;
- определять разницу между реальным и желательным состоянием объекта (ситуации) на основе предложенных вопросов;
- формулировать с помощью учителя цель предстоящей работы, прогнозировать возможное развитие процессов, событий и последствия в аналогичных или сходных ситуациях;
- моделировать ситуации на основе изученного материала о связях в природе (живая и неживая природа, цепи питания; природные зоны), а также в социуме (лента времени; поведение и его последствия; коллективный труд и его результаты и др.);
- проводить по предложенному плану опыт, несложное исследование по установлению особенностей объекта изучения и связей между объектами (часть – целое, причина – следствие);
- формулировать выводы и подкреплять их доказательствами на основе результатов проведённого наблюдения (опыта, измерения, исследования).

3) Работа с информацией:

- использовать различные источники для поиска информации, выбирать источник получения информации с учётом учебной задачи;
- находить в предложенном источнике информацию, представленную в явном виде, согласно заданному алгоритму;
- распознавать достоверную и недостоверную информацию самостоятельно или на основе предложенного учителем способа её проверки;
- находить и использовать для решения учебных задач текстовую, графическую, аудиовизуальную информацию;
- читать и интерпретировать графически представленную информацию (схему, таблицу, иллюстрацию);

- соблюдать правила информационной безопасности в условиях контролируемого доступа в информационно-телекоммуникационную сеть Интернет (с помощью учителя);
- анализировать и создавать текстовую, видео, графическую, звуковую информацию в соответствии с учебной задачей;
- фиксировать полученные результаты в текстовой форме (отчёт, выступление, высказывание) и графическом виде (рисунок, схема, диаграмма).

Коммуникативные универсальные учебные действия:

- в процессе диалогов задавать вопросы, высказывать суждения, оценивать выступления участников;
- признавать возможность существования разных точек зрения; корректно и аргументированно высказывать своё мнение; приводить доказательства своей правоты;
- соблюдать правила ведения диалога и дискуссии; проявлять уважительное отношение к собеседнику;
- использовать смысловое чтение для определения темы, главной мысли текста о природе, социальной жизни, взаимоотношениях и поступках людей;
- создавать устные и письменные тексты (описание, рассуждение, повествование);
- конструировать обобщения и выводы на основе полученных результатов наблюдений и опытной работы, подкреплять их доказательствами;
- находить ошибки и восстанавливать деформированный текст об изученных объектах и явлениях природы, событиях социальной жизни;
- готовить небольшие публичные выступления с возможной презентацией (текст, рисунки, фото, плакаты и др.) к тексту выступления.

Регулятивные универсальные учебные действия:

1) Самоорганизация:

- планировать самостоятельно или с небольшой помощью учителя действия по решению учебной задачи;
- выстраивать последовательность выбранных действий и операций.

2) Самоконтроль и самооценка:

- осуществлять контроль процесса и результата своей деятельности;
- находить ошибки в своей работе и устанавливать их причины;

- корректировать свои действия при необходимости (с небольшой помощью учителя);
- предвидеть возможность возникновения трудностей и ошибок, предусматривать способы их предупреждения, в том числе в житейских ситуациях, опасных для здоровья и жизни.
- объективно оценивать результаты своей деятельности, соотносить свою оценку с оценкой учителя;
- оценивать целесообразность выбранных способов действия, при необходимости корректировать их.

Совместная деятельность:

- понимать значение коллективной деятельности для успешного решения учебной (практической) задачи; активно участвовать в формулировании краткосрочных и долгосрочных целей совместной деятельности (на основе изученного материала по окружающему миру);
- коллективно строить действия по достижению общей цели: распределять роли, договариваться, обсуждать процесс и результат совместной работы;
- проявлять готовность руководить, выполнять поручения, подчиняться;
- выполнять правила совместной деятельности: справедливо распределять и оценивать работу каждого участника; считаться с наличием разных мнений; не допускать конфликтов, при их возникновении мирно разрешать без участия взрослого;
- ответственно выполнять свою часть работы.

ПРЕДМЕТНЫЕ РЕЗУЛЬТАТЫ

1 КЛАСС

К концу обучения в **1 классе** обучающийся научится:

- называть себя и членов своей семьи по фамилии, имени, отчеству, профессии членов своей семьи, домашний адрес и адрес своей школы; проявлять уважение к семейным ценностям и традициям, соблюдать правила нравственного поведения в социуме и на природе;
- воспроизводить название своего населённого пункта, региона, страны;
- приводить примеры культурных объектов родного края, школьных традиций и праздников, традиций и ценностей своей семьи,

профессий;

- различать объекты живой и неживой природы, объекты, созданные человеком, и природные материалы, части растений (корень, стебель, лист, цветок, плод, семя), группы животных (насекомые, рыбы, птицы, звери);
- описывать на основе опорных слов наиболее распространённые в родном крае дикорастущие и культурные растения, диких и домашних животных; сезонные явления в разные времена года; деревья, кустарники, травы; основные группы животных (насекомые, рыбы, птицы, звери); выделять их наиболее существенные признаки;
- применять правила ухода за комнатными растениями и домашними животными;
- проводить, соблюдая правила безопасного труда, несложные групповые и индивидуальные наблюдения (в том числе за сезонными изменениями в природе своей местности), измерения (в том числе вести счёт времени, измерять температуру воздуха) и опыты под руководством учителя;
- использовать для ответов на вопросы небольшие тексты о природе и обществе;
- оценивать ситуации, раскрывающие положительное и негативное отношение к природе; правила поведения в быту, в общественных местах;
- соблюдать правила безопасности на учебном месте школьника; во время наблюдений и опытов; безопасно пользоваться бытовыми электроприборами;
- соблюдать правила использования электронных средств, оснащённых экраном;
- соблюдать правила здорового питания и личной гигиены;
- соблюдать правила безопасного поведения пешехода;
- соблюдать правила безопасного поведения в природе;
- с помощью взрослых (учителя, родители) пользоваться электронным дневником и электронными ресурсами школы.

2 КЛАСС

К концу обучения во **2 классе** обучающийся научится:

- находить Россию на карте мира, на карте России - Москву, свой регион и его главный город;
- узнавать государственную символику Российской Федерации (гимн, герб, флаг) и своего региона;

- проявлять уважение к семейным ценностям и традициям, традициям своего народа и других народов, государственным символам России; соблюдать правила нравственного поведения в социуме и на природе;
- распознавать изученные объекты окружающего мира по их описанию, рисункам и фотографиям, различать их в окружающем мире;
- приводить примеры изученных традиций, обычаев и праздников народов родного края; важных событий прошлого и настоящего родного края; трудовой деятельности и профессий жителей родного края;
- проводить, соблюдая правила безопасного труда, несложные наблюдения и опыты с природными объектами, измерения;
- приводить примеры изученных взаимосвязей в природе, примеры, иллюстрирующие значение природы в жизни человека;
- описывать на основе предложенного плана или опорных слов изученные культурные объекты (достопримечательности родного края, музейные экспонаты);
- описывать на основе предложенного плана или опорных слов изученные природные объекты и явления, в том числе звёзды, созвездия, планеты;
- группировать изученные объекты живой и неживой природы по предложенным признакам;
- сравнивать объекты живой и неживой природы на основе внешних признаков;
- ориентироваться на местности по местным природным признакам, Солнцу, компасу;
- создавать по заданному плану развёрнутые высказывания о природе и обществе;
- использовать для ответов на вопросы небольшие тексты о природе и обществе;
- соблюдать правила нравственного поведения в социуме и в природе, оценивать примеры положительного и негативного отношения к объектам природы, проявления внимания, помощи людям, нуждающимся в ней;
- соблюдать правила безопасного поведения в школе, правила безопасного поведения пассажира наземного транспорта и метро;
- соблюдать режим дня и питания;

- безопасно использовать мессенджеры в условиях контролируемого доступа в информационно-телекоммуникационную сеть Интернет;
- безопасно осуществлять коммуникацию в школьных сообществах с помощью учителя (при необходимости).

3 КЛАСС

К концу обучения в **3 классе** обучающийся научится:

- различать государственную символику Российской Федерации (гимн, герб, флаг); проявлять уважение к государственным символам России и своего региона;
- проявлять уважение к семейным ценностям и традициям, традициям своего народа и других народов; соблюдать правила нравственного поведения в социуме;
- приводить примеры памятников природы, культурных объектов и достопримечательностей родного края; столицы России, городов РФ с богатой историей и культурой; российских центров декоративно-прикладного искусства; проявлять интерес и уважение к истории и культуре народов России;
- показывать на карте мира материка, изученные страны мира;
- различать расходы и доходы семейного бюджета;
- распознавать изученные объекты природы по их описанию, рисункам и фотографиям, различать их в окружающем мире;
- проводить по предложенному плану или инструкции небольшие опыты с природными объектами с использованием простейшего лабораторного оборудования и измерительных приборов; соблюдать безопасность проведения опытов;
- группировать изученные объекты живой и неживой природы, проводить простейшую классификацию;
- сравнивать по заданному количеству признаков объекты живой и неживой природы;
- описывать на основе предложенного плана изученные объекты и явления природы, выделяя их существенные признаки и характерные свойства;
- использовать различные источники информации о природе и обществе для поиска и извлечения информации, ответов на вопросы;
- использовать знания о взаимосвязях в природе, связи человека и природы для объяснения простейших явлений и процессов в природе, организме человека;

- фиксировать результаты наблюдений, опытной работы, в процессе коллективной деятельности обобщать полученные результаты и делать выводы;
- создавать по заданному плану собственные развёрнутые высказывания о природе, человеке и обществе, сопровождая выступление иллюстрациями (презентацией);
- соблюдать правила безопасного поведения пассажира железнодорожного, водного и авиатранспорта;
- соблюдать основы здорового образа жизни, в том числе требования к двигательной активности и принципы здорового питания;
- соблюдать основы профилактики заболеваний;
- соблюдать правила безопасного поведения во дворе жилого дома;
- соблюдать правила нравственного поведения на природе;
- безопасно использовать персональные данные в условиях контролируемого доступа в информационно-телекоммуникационную сеть Интернет;
- ориентироваться в возможных мошеннических действиях при общении в мессенджерах.

4 КЛАСС

К концу обучения в **4 классе** обучающийся научится:

- проявлять уважение к семейным ценностям и традициям, традициям своего народа и других народов, государственным символам России;
- соблюдать правила нравственного поведения в социуме;
- показывать на физической карте изученные крупные географические объекты России (горы, равнины, реки, озёра, моря, омывающие территорию России);
- показывать на исторической карте места изученных исторических событий;
- находить место изученных событий на «ленте времени»;
- знать основные права и обязанности гражданина Российской Федерации;
- соотносить изученные исторические события и исторических деятелей с веками и периодами истории России;
- рассказывать о государственных праздниках России, наиболее важных событиях истории России, наиболее известных российских исторических деятелях разных периодов, достопримечательностях столицы России и родного края;

- описывать на основе предложенного плана изученные объекты, выделяя их существенные признаки, в том числе государственную символику России и своего региона;
- проводить по предложенному/самостоятельно составленному плану или выдвинутому предположению несложные наблюдения, опыты с объектами природы с использованием простейшего лабораторного оборудования и измерительных приборов, следуя правилам безопасного труда;
- распознавать изученные объекты и явления живой и неживой природы по их описанию, рисункам и фотографиям, различать их в окружающем мире;
- группировать изученные объекты живой и неживой природы, самостоятельно выбирая признак для группировки; проводить простейшие классификации;
- сравнивать объекты живой и неживой природы на основе их внешних признаков и известных характерных свойств;
- использовать знания о взаимосвязях в природе для объяснения простейших явлений и процессов в природе (в том числе смены дня и ночи, смены времён года, сезонных изменений в природе своей местности, причины смены природных зон);
- называть наиболее значимые природные объекты Всемирного наследия в России и за рубежом (в пределах изученного);
- называть экологические проблемы и определять пути их решения;
- создавать по заданному плану собственные развёрнутые высказывания о природе и обществе;
- использовать различные источники информации для поиска и извлечения информации, ответов на вопросы;
- соблюдать правила нравственного поведения на природе;
- осознавать возможные последствия вредных привычек для здоровья и жизни человека;
- соблюдать правила безопасного поведения при использовании объектов транспортной инфраструктуры населённого пункта, в театрах, кинотеатрах, торговых центрах, парках и зонах отдыха, учреждениях культуры (музеях, библиотеках и т.д.);
- соблюдать правила безопасного поведения при езде на велосипеде, самокате;
- осуществлять безопасный поиск образовательных ресурсов и верифицированной информации в информационно-телекоммуникационной сети Интернет;

- соблюдать правила безопасного для здоровья использования электронных образовательных и информационных ресурсов.

ТЕМАТИЧЕСКОЕ ПЛАНИРОВАНИЕ 1 КЛАСС

ТЕМАТИЧЕСКОЕ ПЛАНИРОВАНИЕ

№ п/п	Наименование разделов и тем программы	Количество часов			Электронные (цифровые) образовательные ресурсы
		Всего	Контрольные работы	Практические работы	
Раздел 1. Человек и общество					
1.1	Школа. Школьная жизнь.	3		3	https://resh.edu.ru/ subject/lesson/ 5958/start/ 104569/
1.2	Семья. Взаимоотношения и взаимопомощь в семье.	2		2	https://resh.edu.ru/ subject/lesson/ 3632/start/
1.3	Россия - наша Родина.	11		11	https://resh.edu.ru/ subject/lesson/ 5091/start/ 118888/
Итого по разделу		16			
Раздел 2. Человек и природа					

№ п/п	Наименование разделов и тем программы	Количество часов			Электронные (цифровые) образовательные ресурсы
		Всего	Контрольные работы	Практические работы	
2.1	Природа - среда обитания человека. Взаимосвязи между человеком и природой.	13		13	https://resh.edu.ru/subject/lesson/5127/start/105672/
2.2	Растительный мир. Растения ближайшего окружения.	9		9	https://resh.edu.ru/subject/lesson/3610/start/154046/
2.3	Мир животных. Разные группы животных.	15	1	14	https://resh.edu.ru/subject/lesson/3940/start/154258/
Итого по разделу		37			
Раздел 3. Правила безопасной жизнедеятельности					
3.1	Режим дня школьника.	3		3	https://resh.edu.ru/subject/lesson/5958/start/104569/
3.2	Безопасность в быту, безопасность пешехода, безопасность в сети Интернет	4	1	3	https://resh.edu.ru/subject/lesson/

№ п/п	Наименование разделов и тем программы	Количество часов			Электронные (цифровые) образовательные ресурсы
		Всего	Контрольные работы	Практические работы	
					5624/start/
Итого по разделу		7			
Резервное время		6		6	
ОБЩЕЕ КОЛИЧЕСТВО ЧАСОВ ПО ПРОГРАММЕ		66	2	64	

2 КЛАСС

№ п/п	Наименование разделов и тем программы	Количество часов			Электронные (цифровые) образовательные ресурсы
		Всего	Контрольные работы	Практические работы	
Раздел 1. Человек и общество					
1.1	Наша родина - Россия	12		12	
1.2	Семья. Семейные ценности и традиции	2		2	
1.3	Правила культурного поведения в общественных местах	2		1	
Итого по разделу		16			
Раздел 2. Человек и природа					
2.1	Методы познания природы. Земля и другие планеты, звезды и созвездия.	7		7	
2.2	Многообразие растений	8		8	
2.3	Многообразие животных	11		11	
2.4	Красная книга России. Заповедники и природные парки	8		8	
Итого по разделу		34			
Раздел 3. Правила безопасной жизнедеятельности					

3.1	Здоровый образ жизни школьника	4		4	
3.2	Безопасность в школе и общественном транспорте, безопасность в сети Интернет	8		8	
Итого по разделу		12			
Резервное время		6	3		
ОБЩЕЕ КОЛИЧЕСТВО ЧАСОВ ПО ПРОГРАММЕ		68	3		

3 КЛАСС

№ п/п	Наименование разделов и тем программы	Количество часов			Электронные (цифровые) образовательные ресурсы
		Всего	Контрольные работы	Практические работы	
Раздел 1. Человек и общество					
1.1	Наша родина - Российская Федерация	14		14	Библиотека ЦОК https://m.edsoo.ru/7f4116e4
1.2	Семья - коллектив близких. Родных людей.	2		2	Библиотека ЦОК https://m.edsoo.ru/7f4116e4
1.3	Страны и народы мира.	4		4	Библиотека ЦОК https://m.edsoo.ru/7f4116e4
Итого по разделу		20			
Раздел 2. Человек и природа					
2.1	Методы изучения природы. Разнообразие веществ в окружающем мире.	11		11	Библиотека ЦОК https://m.edsoo.ru/7f4116e4
2.2	Бактерии, грибы и их разнообразие	2		2	Библиотека ЦОК https://m.edsoo.ru/7f4116e4
2.3	Разнообразие растений	7		7	Библиотека ЦОК https://m.edsoo.ru/7f4116e4
2.4	Разнообразие животных	7		7	Библиотека ЦОК https://m.edsoo.ru/7f4116e4

2.5	Природные сообщества	3		7	Библиотека ЦОК https://m.edsoo.ru/7f4116e4
2.6	Человек - часть природы	5		7	Библиотека ЦОК https://m.edsoo.ru/7f4116e4
Итого по разделу		35			
Раздел 3. Правила безопасной жизнедеятельности					
3.1	Здоровый образ жизни	2		2	Библиотека ЦОК https://m.edsoo.ru/7f4116e4
3.2	Правила безопасного поведения пассажира. Безопасность в сети Интернет	5		5	Библиотека ЦОК https://m.edsoo.ru/7f4116e4
Итого по разделу		7			
Резервное время		6	4		
ОБЩЕЕ КОЛИЧЕСТВО ЧАСОВ ПО ПРОГРАММЕ		68	4		

4 КЛАСС

№ п/п	Наименование разделов и тем программы	Количество часов			Электронные (цифровые) образовательные ресурсы
		Всего	Контрольные работы	Практические работы	
Раздел 1. Человек и общество					
1.1	Наша родина - Российская Федерация	10			Библиотека ЦОК https://m.edsoo.ru/7f412850
1.2	История Отечества. «Лента времени» и историческая карта	17			Библиотека ЦОК https://m.edsoo.ru/7f412850
1.3	Человек - творец культурных ценностей. Всемирное культурное наследие	6			Библиотека ЦОК https://m.edsoo.ru/7f412850
Итого по разделу		33			
Раздел 2. Человек и природа					
2.1	Методы познания окружающей природы. Солнечная система	5			Библиотека ЦОК https://m.edsoo.ru/7f412850
2.2	Формы земной поверхности. Водоемы и их разнообразие	9			Библиотека ЦОК https://m.edsoo.ru/7f412850
2.3	Природные зоны России: общее представление,	5			Библиотека ЦОК https://m.edsoo.ru/7f412850

	основные природные зоны				
2.4	Природные и культурные объекты Всемирного наследия. Экологические проблемы	5			Библиотека ЦОК https://m.edsoo.ru/7f412850
Итого по разделу		24			
Раздел 3. Правила безопасной жизнедеятельности					
3.1	Здоровый образ жизни: профилактика вредных привычек	1			Библиотека ЦОК https://m.edsoo.ru/7f412850
3.2	Безопасность в городе. Безопасность в сети Интернет	4			Библиотека ЦОК https://m.edsoo.ru/7f412850
Итого по разделу		5			
Резервное время		6	4		
ОБЩЕЕ КОЛИЧЕСТВО ЧАСОВ ПО ПРОГРАММЕ		68	4	0	

ПОУРОЧНОЕ ПЛАНИРОВАНИЕ 1 КЛАСС

№ п/п	Тема урока	Количество часов			Дата изучения	Электронные цифровые образовательные ресурсы
		Всего	Контрольные работы	Практические работы		
1	Мы – школьники. Адрес школы. Знакомство со школьными помещениями	1		1	04.09.2023	Презентация к уроку
2	Наша страна – Россия, Российская Федерация. Что такое Родина?	1		1	07.09.2023	https:// app.onlineschool-1.ru/ 1-klass/ okruzhayushij-mir/ chto-takoe-rodina/ article
3	Наша Родина: от края и до края. Символы России	1		1	11.09.2023	https:// app.onlineschool-1.ru/ 1-klass/ okruzhayushij-mir/ chto-takoe-rodina/ article
4	Народы России. Народов дружная семья	1		1	14.09.2023	https:// app.onlineschool-1.ru/ 1-klass/ okruzhayushij-mir/

№ п/п	Тема урока	Количество часов			Дата изучения	Электронные цифровые образовательные ресурсы
		Всего	Контрольные работы	Практические работы		
						что-мы-знаем-о-народах-россии/video
5	Путешествие по родному краю	1		1	18.09.2023	Презентация к уроку
6	Отражение в предметах декоративного искусства природных условий жизни и традиций народов РФ	1		1	21.09.2023	Презентация к уроку
7	Столица России – Москва. Достопримечательности Москвы	1		1	25.09.2023	https://resh.edu.ru/subject/lesson/5164/start/273959/
8	Что такое окружающий мир? Что природа даёт человеку?	1		1	28.09.2023	Презентация к уроку
9	Объекты живой природы. Сравнение объектов неживой и живой природы: выделение различий	1		1	02.10.2023	https://resh.edu.ru/subject/lesson/5127/start/105672/
10	Дикорастущие и культурные растения вокруг нас. Сходство и различия дикорастущих и	1		1	05.10.2023	https://resh.edu.ru/subject/lesson/3610/start/

№ п/п	Тема урока	Количество часов			Дата изучения	Электронные цифровые образовательные ресурсы
		Всего	Контрольные работы	Практические работы		
	культурных растений					
11	Явления и объекты неживой природы	1		1	16.10.2023	Презентация к уроку
12	Природа и человек. Природные материалы и изделия из них. Наше творчество	1		1	19.10.2023	Презентация к уроку
13	Что мы знаем о растениях? Что общего у разных растений?	1		1	23.10.2023	https://resh.edu.ru/subject/lesson/4043/start/117455/
14	Части растения. Название, краткая характеристика значения для жизни растения	1		1	26.10.2023	https://resh.edu.ru/subject/lesson/4043/start/117455/
15	Комнатные растения. Растения в твоём доме: краткое описание	1		1	30.10.2023	https://resh.edu.ru/subject/lesson/3610/start/
16	Как мы ухаживаем за растениями (практическая работа)	1		1	02.11.2023	Презентация к уроку
17	Разнообразие растений: узнавание,	1		1	09.11.2023	Презентация к уроку

№ п/п	Тема урока	Количество часов			Дата изучения	Электронные цифровые образовательные ресурсы
		Всего	Контрольные работы	Практические работы		
	название, краткое описание					
18	Особенности лиственных растений: узнавание, краткое описание. Лиственные растения нашего края	1		1	13.11.2023	https://resh.edu.ru/subject/lesson/4043/start/117455/
19	Особенности хвойных растений: узнавание, краткое описание. Хвойные растения нашего края	1		1	16.11.2023	https://app.onlineschool-1.ru/1-klass/okruzhayushij-mir/chto-eto-za-listya-chto-takoe/article
20	Мир животных: насекомые (узнавание, название). Главная особенность этой группы животных	1		1	27.11.2023	https://resh.edu.ru/subject/lesson/3940/start/
21	Насекомые: сравнение, краткое описание внешнего вида	1		1	30.11.2023	https://app.onlineschool-1.ru/1-klass/okruzhayushij-mir/kto-takie-nasekomye-

№ п/п	Тема урока	Количество часов			Дата изучения	Электронные цифровые образовательные ресурсы
		Всего	Контрольные работы	Практические работы		
						kto-takie/article
22	Какие звери живут в морях и океанах? Морские звери: узнавание, называние, краткое описание	1		1	04.12.2023	Презентация к уроку
23	Мир животных: рыбы пресных и солёных водоёмов (сравнение, краткое описание)	1		1	07.12.2023	https:// app.onlineschool-1.ru/ 1-klass/ okruzhayushij-mir/ kto-takie-nasekomye- kto-takie/article
24	Мир животных: птицы (узнавание, называние). Главная особенность этой группы животных	1		1	11.12.2023	https:// app.onlineschool-1.ru/ 1-klass/ okruzhayushij-mir/ kto-takie-pticy-kto- takie-zve/article
25	Где обитают птицы, чем они питаются. Птицы: сравнение места обитания, способа питания	1		1	14.12.2023	https:// app.onlineschool-1.ru/ 1-klass/

№ п/п	Тема урока	Количество часов			Дата изучения	Электронные цифровые образовательные ресурсы
		Всего	Контрольные работы	Практические работы		
						okruzhayushij-mir/ kto-takie-pticy-kto- takie-zve/article
26	Мир животных: звери (узнавание, название, сравнение, краткое описание)	1		1	18.12.2023	Презентация к уроку
27	Мир животных: чем похожи все звери: главная особенность этой группы животных. Забота зверей о своих детёнышах	1		1	21.12.2023	https:// app.onlineschool-1.ru/ 1-klass/ okruzhayushij-mir/ pochemu-my-ne- budem-rvat-cvet/ article
28	Знакомься: электронные ресурсы школы	1		1	25.12.2023	Презентация к уроку
29	Ты – пешеход!	1		1	28.12.2023	Презентация к уроку
30	Знаки дорожного движения	1		1	11.01.2024	Презентация к уроку
31	Родной край – малая Родина. Первоначальные сведения о	1		1	15.01.2024	Презентация к уроку

№ п/п	Тема урока	Количество часов			Дата изучения	Электронные цифровые образовательные ресурсы
		Всего	Контрольные работы	Практические работы		
	родном крае: название. Моя малая родина					
32	Культурные объекты родного края	1		1	18.01.2024	Презентация к уроку
33	Домашние и дикие животные. Различия в условиях жизни	1		1	22.01.2024	Презентация к уроку
34	Резервный урок. Повторение изученного по разделу "Человек и общество"	1		1	22.01.2024	https://resh.edu.ru/subject/lesson/3999/start/
35	Семья – коллектив. Права и обязанности членов семьи	1		1	25.01.2024	https://resh.edu.ru/subject/lesson/3632/start/
36	Значение природы в жизни людей	1		1	29.01.2024	Презентация к уроку
37	Бытовые электрические и газовые приборы: правила безопасного использования. Поведение в экстремальных ситуациях. Номера телефонов экстренных служб	1		1	01.02.2024	Презентация к уроку
38	Наблюдение за погодой. Анализ	1		1	05.02.2024	https://resh.edu.ru/

№ п/п	Тема урока	Количество часов			Дата изучения	Электронные цифровые образовательные ресурсы
		Всего	Контрольные работы	Практические работы		
	результатов наблюдений					subject/lesson/5364/start/
39	Что такое термометр. Измерение температуры воздуха и воды как способы определения состояния погоды	1		1	08.02.2024	Презентация к уроку
40	Практические занятия: измерение температуры воздуха и воды в разных условиях (в комнате, на улице)	1		1	19.02.2024	Презентация к уроку
41	Резервный урок. Откуда в снежках грязь?	1		1	19.02.2024	Презентация к уроку
42	Как живут растения?	1		1	22.02.2024	https:// app.onlineschool-1.ru/ 1-klass/ okruzhayushij-mir/ kak-zhivut-rasteniya- kak-zhivut/article
43	Многообразие мира животных.	1		1	26.02.2024	https://

№ п/п	Тема урока	Количество часов			Дата изучения	Электронные цифровые образовательные ресурсы
		Всего	Контрольные работы	Практические работы		
	Какие животные живут в нашем регионе?					app.onlineschool-1.ru/1-klass/okruzhayushij-mir/kak-zhivut-rasteniya-kak-zhivut/article
44	Времена года: наблюдения за особенностью погоды, жизнью растительного и животного мира осенью	1		1	29.02.2024	Презентация к уроку
45	Резервный урок. Откуда берётся и куда девается мусор?	1		1	29.02.2024	https://app.onlineschool-1.ru/1-klass/okruzhayushij-mir/otkuda-beryotsya-i-kuda-devaetsya1/article
46	Классный коллектив. Мои друзья – одноклассники. Правила совместной деятельности	1		1	11.03.2024	https://yandex.ru/video/preview/16801304242075252243

№ п/п	Тема урока	Количество часов			Дата изучения	Электронные цифровые образовательные ресурсы
		Всего	Контрольные работы	Практические работы		
47	Учебный класс. Рабочее место школьника. Режим учебного труда, отдыха	1		1	14.03.2024	Презентация к уроку
48	Времена года: наблюдения за особенностью погоды, жизнью растительного и животного мира зимой	1		1	18.03.2024	Презентация к уроку
49	Мир животных. Где живут белые медведи?	1		1	21.03.2024	https://resh.edu.ru/subject/lesson/4001/start/106306/
50	Мир животных. Где живут слоны?	1		1	01.04.2024	https://resh.edu.ru/subject/lesson/4001/start/106306/
51	Мир животных. Перелётные и зимующие птицы. Где зимуют птицы?	1		1	04.04.2024	https://resh.edu.ru/subject/lesson/4001/start/106306/
52	Декоративное творчество народов, которое воплотилось в одежде, предметах быта, игрушках	1		1	08.04.2024	Презентация к уроку

№ п/п	Тема урока	Количество часов			Дата изучения	Электронные цифровые образовательные ресурсы
		Всего	Контрольные работы	Практические работы		
53	Труд людей родного края	1		1	11.04.2024	Презентация к уроку
54	Семейные поколения. Моя семья в прошлом и настоящем	1		1	15.04.2024	https://app.onlineschool-1.ru/1-klass/okruzhayushij-mir/kak-zhivyot-semya-otkuda-v-nash/article
55	Резервный урок. Повторение изученного по разделу "Человек и природа"	1	1		15.04.2024	
56	Мир животных. Почему мы любим кошек и собак?	1		1	18.04.2024	https://resh.edu.ru/subject/lesson/3664/start/154781/
57	Прогулки на природе. Правила поведения в природе	1		1	22.04.2024	https://app.onlineschool-1.ru/1-klass/okruzhayushij-mir/pochemu-my-ne-budem-rvat-cvet/article

№ п/п	Тема урока	Количество часов			Дата изучения	Электронные цифровые образовательные ресурсы
		Всего	Контрольные работы	Практические работы		
58	Зачем нужна вежливость?	1		1	25.04.2024	Презентация к уроку
59	Режим дня первоклассника. Правильное сочетание труда и отдыха в режиме первоклассника	1		1	29.04.2024	Презентация к уроку
60	Правила здорового питания. Состав пищи, обеспечивающий рост и развитие ребенка 6-7 лет. Правила поведения за столом	1		1	06.05.2024	Презентация к уроку
61	Предметы личной гигиены. Закаливание организма солнцем, воздухом, водой. Условия и правила закаливания	1		1	13.05.2024	Презентация к уроку
62	Времена года: наблюдения за особенностью погоды, жизнью растительного и животного мира весной	1		1	16.05.2024	https://resh.edu.ru/ subject/lesson/4000/ start/
63	Резервный урок. Зачем люди осваивают космос?	1		1	16.05.2024	https://resh.edu.ru/ subject/lesson/4013/ train/

№ п/п	Тема урока	Количество часов			Дата изучения	Электронные цифровые образовательные ресурсы
		Всего	Контроль- ные работы	Практически е работы		
64	Труд и быт людей в разные времена года	1		1	20.05.2024	Презентация к уроку
65	Кто заботится о домашних животных Профессии людей, которые заботятся о животных. Мои домашние питомцы	1		1	23.05.2024	https://resh.edu.ru/subject/lesson/3664/start/154781/
66	Резервный урок. Повторение изученного в 1 классе	1		1	23.05.2024	https://resh.edu.ru/subject/lesson/5542/start/154806/
ОБЩЕЕ КОЛИЧЕСТВО ЧАСОВ ПО ПРОГРАММЕ		66	1	65		

2 КЛАСС

№ п/п	Тема урока	Количество часов			Дата изучения	Электронные цифровые образовательные ресурсы
		Всего	Контрольные работы	Практически е работы		

1	Наша Родина – Россия, Российская Федерация	1			06.09.2023	
2	Народы России. Родная страна	1			08.09.2023	
3	Родной край, его природные достопримечательности. Город и село	1			13.09.2023	
4	Значимые события истории родного края. Исторические памятники, старинные постройки. Природа и предметы, созданные человеком	1			20.09.2023	
5	Заповедники России (Остров Врангеля, Большой Арктический заповедник). Охрана природы	1			22.09.2023	
6	Заповедники России	1			27.09.2023	
7	Заповедники России. Охрана природы	1			29.09.2023	
8	Народы Поволжья и других территорий РФ:	1			04.10.2023	

	традиции, обычаи, праздники. Родной край, город (село)					
9	Резервный урок. Тематическая проверочная работа по разделу "Где мы живём?"	1	1		06.10.2023	
10	Связи в природе: зависимость изменений в живой природе от изменений в неживой природе. Неживая и живая природа. Явления природы	1			18.10.2023	
11	Годовой ход изменений в жизни животных. Жизнь животных осенью и зимой. Явления природы	1			20.10.2023	
12	Зачем человек трудится? Ценность труда и трудолюбия. Профессии. Все профессии важны	1			25.10.2023	
13	Зависимость жизни растений от состояния неживой природы. Жизнь растений осенью и зимой. Невидимые нити природы	1			27.10.2023	

14	Мир животных: птицы. Особенности внешнего вида, передвижения, питания: узнавание, называние, описание	1			01.11.2023	
15	Звёздное небо: звёзды и созвездия. Солнечная система: планеты (название, расположение от Солнца, краткая характеристика)	1			03.11.2023	
16	Как человек познаёт окружающую природу? Особенности разных методов познания окружающего мира	1			08.11.2023	
17	Земля - живая планета Солнечной системы	1			10.11.2023	
18	Почему на Земле есть жизнь? Условия жизни на Земле. Водные богатства Земли	1			15.11.2023	
19	Деревья, кустарники, травы родного края (узнавание, называние, краткое описание). Какие бывают растения	1			17.11.2023	

20	Деревья лиственные и хвойные. Сравнение лиственных и хвойных деревьев: общее и различия	1			29.11.2023	
21	Многообразие животных родного края и разных территорий России. Какие бывают животные	1			01.12.2023	
22	Мир животных: насекомые. Особенности внешнего вида, передвижения, питания: узнавание, называние, описание	1			06.12.2023	
23	Мир животных: рыбы. Особенности внешнего вида, условия жизни, передвижения, питания: узнавание, называние, описание	1			08.12.2023	
24	Зависимость жизни растений от состояния неживой природы. Жизнь растений весной и летом. Невидимые нити. Впереди лето	1			13.12.2023	

25	Растения дикорастущие и культурные: общее и различия	1			15.12.2023	
26	Мир животных: земноводные и пресмыкающиеся. Особенности внешнего вида, условия жизни, передвижения, питания: узнавание, название, описание	1			20.12.2023	
27	Многообразие растений по месту обитания, внешнему виду. Сравнение растений разных климатических условий. Комнатные растения	1			22.12.2023	
28	Многообразие животных. Дикие и домашние животные	1			27.12.2023	
29	Мир животных: звери (млекопитающие). Особенности внешнего вида, передвижения, питания: узнавание, название, описание	1			29.12.2023	

30	Отдельные представители растений Красной книги России (включая представителей растительного мира региона): узнавание, название и описание	1				
31	Отдельные представители животных Красной книги России (включая представителей животного мира региона): узнавание, название и описание	1				
32	Красная книга России. Её значение в сохранении и охране редких растений и животных	1				
33	Какие задачи решают сотрудники заповедника. Правила поведения на территории заповедника	1				
34	Заповедники: значение для охраны природы	1				
35	Резервный урок. Тематическая проверочная работа по разделу "Человек и природа"	1	1			

36	Мир профессий жителей нашего региона	1				
37	Резервный урок. Из чего что сделано	1				
38	Наш регион, какой он? Культура родного края. Родной край, его культурные достопримечательности	1				
39	Здоровый образ жизни. Режим дня: чередование сна, учебных занятий, двигательной активности. Если хочешь быть здоров	1				
40	Рациональное питание: количество приёмов пищи и рацион питания. Витамины и здоровье ребёнка	1		1		
41	Правила безопасности в школе: маршрут до школы, поведение на занятиях, переменах, при приеме пищи; на пришкольной территории	1				
42	Правила безопасного	1				

	поведения в быту. Безопасное пользование электроприборами, газовой плитой. Безопасность при разогреве пищи. Номера телефонов экстренной помощи. Домашние опасности					
43	Физическая культура, игры на воздухе как условие сохранения и укрепления здоровья	1				
44	Безопасное поведение на прогулках: правила поведения на игровых площадках; езда на велосипедах (санках, самокатах) и качелях. На воде и в лесу. Опасные незнакомцы	1				
45	Правила культурного поведения в общественных местах. Что такое этикет	1				
46	Подробнее о лесных опасностях	1				

47	Семейные ценности и традиции. Труд, досуг, занятия членов семьи. Наша дружная семья	1				
48	Главные правила взаимоотношений членов общества: доброта, справедливость, честность, уважение к чужому мнению	1				
49	Безопасное пользование Интернетом. Ты и твои друзья	1				
50	Правила поведения при пользовании компьютером: посадка, время отдыха, обязательность отдыха и другие	1				
51	Правила безопасного поведения пассажира наземного транспорта. Мы — пассажиры	1				
52	Знаки безопасности на общественном транспорте	1				
53	Правила безопасного	1				

	поведения пассажира метро. Знаки безопасности в метро					
54	Родословная. Родословное древо, история семьи. Предшествующие поколения	1				
55	Модели Земли - глобус, карта, план. Практическая работа	1		1		
56	Карта мира. Материки и океаны. Практическая работа	1		1		
57	Ориентирование на местности по местным природным признакам и с использованием компаса. Практическая работа	1		1		
58	Резервный урок. Формы земной поверхности	1				
59	Животные и их потомство. Размножение животных. Стадии развития насекомого, земноводных	1				
60	Москва – столица России. Герб Москвы	1				

61	Достопримечательности Москвы: Большой театр, МГУ, Московский цирк, Театр кукол имени С.В. Образцова. Путешествие по Москве	1				
62	Строительство Московского Кремля. Московский Кремль и Красная площадь	1				
63	Санкт-Петербург – северная столица. Достопримечательности города	1				
64	Кустарники нашего края: узнавание, название, краткое описание	1				
65	Травы нашего края: многообразие. Внешний вид, условия жизни (название, краткое описание)	1				
66	Годовой ход изменений в жизни животных. Жизнь животных весной и летом. Явления природы. В гости к весне. Впереди лето	1				

67	Резервный урок. Древние кремлёвские города: Нижний Новгород, Псков, Смоленск. Города России	1				
68	Резервный урок. Тематическая проверочная работа по итогам 2 класса	1	1			
ОБЩЕЕ КОЛИЧЕСТВО ЧАСОВ ПО ПРОГРАММЕ		68	3	4		

3 КЛАСС

№ п/ п	Тема урока	Количество часов			Дата изучения	Электронные цифровые образовательные ресурсы
		Всег о	Контрольны е работы	Практиче ские работы		
1	Безопасная информационная среда	1				
2	Методы изучения природы: наблюдения, сравнения, измерения, опыты и эксперименты. Материки и океаны, части света: картины природы	1				Библиотека ЦОК https://m.edsoo.ru/f840c162
3	Бактерии – мельчайшие одноклеточные живые существа	1				Библиотека ЦОК https://m.edsoo.ru/f840f9fc
4	Естественные природные сообщества: лес, луг, водоём	1				Библиотека ЦОК https://m.edsoo.ru/f840ff74

5	Искусственные природные сообщества, созданные человеком - пруд, поле, парк, огород	1				
6	Природные сообщества родного края – два-три примера на основе наблюдения	1				
7	Культура, традиции народов России. Уважение к культуре, традициям, истории разных народов и своего народа	1				Библиотека ЦОК https://m.edsoo.ru/f841330e
8	Что такое общество?	1				Библиотека ЦОК https://m.edsoo.ru/f84123aa
9	Наша Родина - Российская Федерация Государственная символика РФ. Уважение к государственным символам России	1				
10	Родной край – малая родина. Российская Федерация	1				

11	Условия, необходимые для жизни животных: воздух, вода, тепло, пища (среда обитания) – обобщение на основе результатов наблюдений и работы с информацией	1				
12	Труд жителей региона. Профессии, связанные с трудом в учреждениях образования и культуры	1				
13	Твёрдые вещества, жидкости, газы. Определение свойств твердых веществ, жидкостей и газов	1				Библиотека ЦОК https://m.edsoo.ru/f840c7ca
14	Разнообразие веществ в природе. Примеры веществ (соль, сахар, вода, природный газ): узнавание, называние, краткая характеристика	1				Библиотека ЦОК https://m.edsoo.ru/f840c392
15	Воздух как смесь	1				Библиотека ЦОК

	газов. Значение воздуха для жизни флоры, фауны, человека. Охрана воздуха					https://m.edsoo.ru/f840d328
16	Вода как вещество. Определение свойств воды в ходе практической работы	1		1		Библиотека ЦОК https://m.edsoo.ru/f840cb62
17	Распространение воды в природе: водоёмы, реки. Круговорот воды в природе	1				Библиотека ЦОК https://m.edsoo.ru/f840ce78
18	Значение воды для жизни живых организмов и хозяйственной деятельности людей. Охрана воды	1				Библиотека ЦОК https://m.edsoo.ru/f840d03a
19	Почва, её состав. Значение для живой природы	1				Библиотека ЦОК https://m.edsoo.ru/f840da26
20	Разнообразие растений: зависимость внешнего вида от условий и места обитания	1				Библиотека ЦОК https://m.edsoo.ru/f840df26

21	Растения родного края: названия и краткая характеристика (на основе наблюдения)	1				Библиотека ЦОК https://m.edsoo.ru/f840e0de
22	Растение как живой организм	1				Библиотека ЦОК https://m.edsoo.ru/f840e282
23	Как растения размножаются?	1				Библиотека ЦОК https://m.edsoo.ru/f840e41c
24	Развитие растения от семени до семени (по результатам практических работ)	1		1		Библиотека ЦОК https://m.edsoo.ru/f840e6a6
25	Условия роста и развития растения (по результатам наблюдений). Бережное отношение человека к растениям	1				Библиотека ЦОК https://m.edsoo.ru/f840e85e
26	Жизнь животных в разные времена года. Разнообразие животных	1				Библиотека ЦОК https://m.edsoo.ru/f840ea16
27	Особенности питания животных. Цепи питания	1				Библиотека ЦОК https://m.edsoo.ru/f840ea16
28	Размножение и	1				Библиотека ЦОК

	развитие рыб, птиц, зверей					https://m.edsoo.ru/f840ebe2
29	Роль животных в природе и жизни людей	1				Библиотека ЦОК https://m.edsoo.ru/f840ed90
30	Бережное отношение к животным – нравственная ценность людей. Охрана животного мира в России	1				Библиотека ЦОК https://m.edsoo.ru/f840ef2a
31	Животные родного края: узнавание, называние, краткая характеристика	1				Библиотека ЦОК https://m.edsoo.ru/f840fde4
32	Резервный урок. Проверочная работа по теме "Многообразие растений и животных"	1	1			
33	Разнообразие грибов: узнавание, называние, описание	1				Библиотека ЦОК https://m.edsoo.ru/f840f240
34	Общее представление о строении организма человека. Температура тела, частота пульса	1				Библиотека ЦОК https://m.edsoo.ru/f84104ba

	как показатели здоровья человека					
35	Резервный урок. Органы чувств их роль в жизни человека	1				Библиотека ЦОК https://m.edsoo.ru/f8410f78
36	Опорно-двигательная система и её роль в жизни человека	1				Библиотека ЦОК https://m.edsoo.ru/f84116c6
37	Пищеварительная система и её роль в жизни человека	1				Библиотека ЦОК https://m.edsoo.ru/f8410dd4
38	Дыхательная система и её роль в жизни человека	1				Библиотека ЦОК https://m.edsoo.ru/f8410aa0
39	Кровеносная и нервная система и их роль в жизни человека	1				Библиотека ЦОК https://m.edsoo.ru/f8410654
40	Профилактика заболеваний. Роль закаливания для здоровья растущего организма	1				Библиотека ЦОК https://m.edsoo.ru/f8410c3a
41	Роль двигательной активности: утренней гимнастики, динамических пауз	1				Библиотека ЦОК https://m.edsoo.ru/f8410910

42	Резервный урок. Проверочная работа по теме "Человек - часть природы. Строение тела человека"	1	1			
43	Знаки безопасности во дворе жилого дома. Безопасность в доме	1				Библиотека ЦОК https://m.edsoo.ru/f8411f90
44	Безопасное поведение пассажира железнодорожного транспорта. Знаки безопасности	1				Библиотека ЦОК https://m.edsoo.ru/f8411dd8
45	Безопасное поведение пассажира авиа и водного транспорта	1				Библиотека ЦОК https://m.edsoo.ru/f8411c0c
46	Соблюдение правил перемещения внутри двора и пересечения дворовой проезжей части. Знаки безопасности во дворе жилого дома	1				Библиотека ЦОК https://m.edsoo.ru/f84118a6
47	Нужны ли обществу правила поведения? Правила поведения в	1				Библиотека ЦОК https://m.edsoo.ru/f84112c0

	социуме					
48	Значение труда в жизни человека и общества. Трудолюбие как общественно значимая ценность в культуре народов России	1				Библиотека ЦОК https://m.edsoo.ru/f841254e
49	Горная порода как соединение разных минералов. Примеры минералов	1				Библиотека ЦОК https://m.edsoo.ru/f8412706
50	Полезные ископаемые – богатство земных недр	1				Библиотека ЦОК https://m.edsoo.ru/f8412896
51	Полезные ископаемые родного края: характеристика, использование в хозяйственной деятельности региона	1				
52	Растения, используемые людьми в хозяйственной деятельности	1				Библиотека ЦОК https://m.edsoo.ru/f8412a1c
53	Труд жителей региона.	1				

	Профессии, связанные с трудом на производстве, в сельском хозяйстве					
54	Резервный урок. Семья: традиции, праздники. Государственный бюджет	1				
55	Семья – первый и главный коллектив в жизни человека Повседневные заботы семьи	1				
56	Совместный труд. Семейный бюджет, доходы и расходы семьи	1				Библиотека ЦОК https://m.edsoo.ru/f8412ef4
57	Города Золотого кольца России: Сергиев Посад, Переславль-Залесский	1				Библиотека ЦОК https://m.edsoo.ru/f8413c3c
58	Города Золотого кольца России: Ростов, Углич, Ярославль	1				Библиотека ЦОК https://m.edsoo.ru/f8413e30
59	Памятники природы и	1				Библиотека ЦОК

	культуры стран Европы (по выбору)					https://m.edsoo.ru/f84140ba
60	Памятники природы и культуры Белоруссии (по выбору)	1				
61	Памятники природы и культуры Китая (по выбору)	1				
62	Памятники природы и культуры стран Азии (по выбору)	1				
63	Уникальные памятники культуры России: Красная площадь, Кремль	1				
64	Уникальные памятники культуры России: исторический центр Санкт-Петербурга	1				
65	Уникальные памятники культуры России: Кижи, памятники Великого Новгорода	1				
66	Достопримечательност	1				Библиотека ЦОК

	и родного края: памятники природы и культуры региона					https://m.edsoo.ru/f841380e
67	Резервный урок. Проверочная работа по теме "Наша Родина - Российская Федерация"	1	1			
68	Резервный урок. Проверочная работа по итогам обучения в 3 классе	1	1			
ОБЩЕЕ КОЛИЧЕСТВО ЧАСОВ ПО ПРОГРАММЕ		68	4	2		

4 КЛАСС

№ п/ п	Тема урока	Количество часов			Дата изучен ия	Электронные цифровые образовательные ресурсы
		Всег о	Контрольны е работы	Практически е работы		
1	Как человек изучает окружающую природу?	1				
2	Солнце - звезда	1				Библиотека ЦОК https://m.edsoo.ru/f8414d1c
3	Планеты Солнечной системы. Луна – спутник Земли	1				Библиотека ЦОК https://m.edsoo.ru/f8414eca
4	Смена дня и ночи на Земле как результат вращения планеты вокруг своей оси (практические работы с моделями и схемами)	1		1		
5	Обращение Земли вокруг Солнца как причина смены сезонов (практические	1		1		

	работы с моделями и схемами). Общая характеристика времён года					
6	Историческое время. Что такое «лента времени»?	1				Библиотека ЦОК https://m.edsoo.ru/f8418dc2
7	Экологические проблемы взаимодействия человека и природы	1				Библиотека ЦОК https://m.edsoo.ru/f8415118
8	Всемирное культурное наследие России	1				Библиотека ЦОК https://m.edsoo.ru/f8415b9a
9	Природные и культурные объекты Всемирного наследия в России	1				Библиотека ЦОК https://m.edsoo.ru/f841580c
10	Природные и культурные объекты Всемирного наследия за рубежом	1				
11	Знакомство с Международной Красной книгой	1				Библиотека ЦОК https://m.edsoo.ru/f8415636
12	Всемирное культурное наследие	1				

13	Охрана историко-культурного наследия	1				Библиотека ЦОК https://m.edsoo.ru/f8418dc2
14	О вредных для здоровья привычках	1				Библиотека ЦОК https://m.edsoo.ru/f8415da2
15	Правила цифровой грамотности при использовании Интернет	1				Библиотека ЦОК https://m.edsoo.ru/f8415f50
16	Планирование маршрутов с учётом транспортной инфраструктуры населённого пункта	1				Библиотека ЦОК https://m.edsoo.ru/f8416306
17	Правила поведения в общественных местах: зонах отдыха, учреждениях культуры и торговых центрах	1				Библиотека ЦОК https://m.edsoo.ru/f84164be
18	Безопасное поведение при езде на велосипеде и самокате. Дорожные знаки	1				Библиотека ЦОК https://m.edsoo.ru/f8416180
19	Равнины России: Восточно-Европейская, Западно-Сибирская (название,	1				Библиотека ЦОК https://m.edsoo.ru/f8416996

	общая характеристика, нахождение на карте)					
20	Горные системы России: Урал, Кавказ, Алтай (краткая характеристика, главные вершины, место нахождения на карте)	1				Библиотека ЦОК https://m.edsoo.ru/f8416b58
21	Водоёмы Земли, их разнообразие. Естественные водоёмы: океан, море, озеро, болото. Примеры водоёмов в России	1				Библиотека ЦОК https://m.edsoo.ru/f8416cfc
22	Река как водный поток	1				Библиотека ЦОК https://m.edsoo.ru/f8416fae
23	Крупнейшие реки России: название, нахождение на карте	1				
24	Характеристика природных зон России: арктическая пустыня. Связи в природной зоне	1				Библиотека ЦОК https://m.edsoo.ru/f8417b34

25	Характеристика природных зон России: тундра. Связи в природной зоне	1				Библиотека ЦОК https://m.edsoo.ru/f8417d1e
26	Характеристика природных зон России: тайга. Связи в природной зоне	1				Библиотека ЦОК https://m.edsoo.ru/f8417f08
27	Характеристика природных зон России: смешанный лес. Связи в природной зоне	1				Библиотека ЦОК https://m.edsoo.ru/f84181ce
28	Характеристика природных зон России: степь и полупустыня. Связи в природной зоне	1				Библиотека ЦОК https://m.edsoo.ru/f84185ac
29	Формы земной поверхности (на примере родного края)	1				Библиотека ЦОК https://m.edsoo.ru/f8417526
30	Водоёмы и реки родного края	1				
31	Использование рек и водоёмов человеком (хозяйственная	1				

	деятельность, отдых). Охрана рек и водоёмов					
32	Защита и охрана природных богатств (воздуха, воды, полезных ископаемых, флоры и фауны)	1				
33	Искусственные водоёмы: водохранилища, пруды (общая характеристика)	1				
34	Резервный урок. Проверочная работа по теме "Формы земной поверхности и водоёмы"	1	1			
35	Резервный урок. Проверочная работа по теме "Природные зоны"	1	1			
36	Человек - творец культурных ценностей	1				
37	Труд и быт людей в разные исторические времена	1				Библиотека ЦОК https://m.edsoo.ru/f8419c54

38	Резервный урок. Новое время	1				
39	Резервный урок. Новейшее время: история продолжается сегодня	1				
40	Государство Русь. Страницы общественной и культурной жизни	1				Библиотека ЦОК https://m.edsoo.ru/f8419894
41	Города России. Древние города России. Страницы истории	1				
42	Государство Русь. Человек - защитник своего Отечества	1				
43	Московское государство. Страницы общественной и культурной жизни в Московском государстве	1				
44	Образование и культура в Московском	1				

	государстве					
45	Страницы истории Российской империи. Пётр I	1				Библиотека ЦОК https://m.edsoo.ru/f841b284
46	Страницы Российской империи. Преобразования в культуре, науке, быту	1				
47	Образование в Российской империи	1				Библиотека ЦОК https://m.edsoo.ru/f841b4aa
48	Развитие культуры в Российской империи Российская империя: развитие культуры XVIII века (архитектура, живопись, театр)	1				
49	«Золотой век» русской культуры. Великие поэты и писатели, композиторы и художники XIX века	1				
50	Первая Отечественная война: 1812 год. Защита Родины от французских	1				

	завоевателей					
51	Страницы истории России XX века	1				Библиотека ЦОК https://m.edsoo.ru/f841c56c
52	Великая Отечественная война 1941-1945 гг: как все начиналось...	1				
53	Великая Отечественная война 1941-1945 гг: главные сражения	1				Библиотека ЦОК https://m.edsoo.ru/f841c800
54	Всё для фронта – всё для победы	1				Библиотека ЦОК https://m.edsoo.ru/f841c9f4
55	Взятие Берлина. Парад Победы	1				
56	Мы живём в Российской Федерации	1				Библиотека ЦОК https://m.edsoo.ru/f841dac0
57	Государственное устройство РФ (общее представление). Конституция РФ. Президент РФ. Политико-административная карта России	1				Библиотека ЦОК https://m.edsoo.ru/f841d188
58	Родной край.	1				

	Знаменитые люди родного края					
59	Взаимоотношения людей в обществе: доброта и гуманизм, справедливость и уважение	1				Библиотека ЦОК https://m.edsoo.ru/f841d8ea
60	Права и обязанности гражданина Российской Федерации. Права ребёнка	1				Библиотека ЦОК https://m.edsoo.ru/f841d336
61	Государственные праздники России	1				Библиотека ЦОК https://m.edsoo.ru/f841dc50
62	Праздник в жизни общества и человека	1				
63	Праздники и памятные даты своего региона	1				
64	Малая Родина гражданина России. Достопримечательност и родного края	1				
65	Наша малая Родина: главный город	1				
66	Города России. Города-герои.	1				

	Страницы истории					
67	Резервный урок. Проверочная работа по теме "История Отечества"	1	1			
68	Резервный урок. Проверочная работа по итогам обучения в 4 классе	1	1			
ОБЩЕЕ КОЛИЧЕСТВО ЧАСОВ ПО ПРОГРАММЕ		68	4	2		

ОПИСАНИЕ УЧЕБНО-МЕТОДИЧЕСКОГО ОБЕСПЕЧЕНИЯ

- Окружающий мир: рабочие программы: учеб. пособие для общеобразоват. организаций / А. А. Плешаков. — М.: Просвещение, 2016.
- Окружающий мир. 1 кл. Учебник для общеобразоват. организаций. В 2 ч. / А. А. Плешаков. — М.: Просвещение, 2017.
- Окружающий мир. 1-4 кл. Электронное приложение к учебнику.
- Окружающий мир. 1-4 кл. Электронная форма учебника.
- Окружающий мир. Рабочая тетрадь. 1, 2,3,4 кл.: учеб. пособие для общеобразоват. организаций. В 2 ч. / А. А. Плешаков. — М.: Просвещение, 2017.
- Окружающий мир. Метод. рекомендации. 1-4 кл.: учеб. пособие для общеобразоват. организаций / А. А. Плешаков, М. А. Ионова, О. Б. Кирпичева, А. Е. Соловьева. — М.: Просвещение, 2016.
- Окружающий мир. Метод. рекомендации с поурочными разработками. 1-4 кл.: учеб. пособие для общеобразоват. организаций / Л. Л. Тимофеева, И. В. Бутримова. — М.: Просвещение, 2017.
- Окружающий мир. Тесты. 1-4 кл.: учеб. пособие для общеобразоват. организаций / А. А. Плешаков, Н. Н. Гара, З. Д. Назарова. — М.: Просвещение, 2017.
- Окружающий мир. Проверочные работы. 1,2,3,4 классы: учеб. пособие для общеобразоват. организаций / А. А. Плешаков, С. А. Плешаков. — М.: Просвещение, 2017.
- Окружающий мир. Тетрадь учебных достижений. 1 2,3,4 кл.: учеб. пособие для общеобразоват. организаций / А. А. Плешаков, З. Д. Назарова. — М.: Просвещение, 2017.
- Окружающий мир. Основы безопасности жизнедеятельности. Рабочая тетрадь. 1-4кл.: учеб. пособие для общеобразоват. организаций / А. А. Плешаков, З. Д. Назарова. — М.: Просвещение, 2017.

- От земли до неба. Атлас-определитель: кн. для учащихся нач. кл. / А. А. Плешаков. — М.: Просвещение, 2017.
- Зелёные страницы: кн. для учащихся нач. кл. / А. А. Плешаков. — М.: Просвещение, 2017. 49
- Энциклопедия путешествий. Страны мира: кн. для учащихся нач. кл. / А. А. Плешаков, С. А. Плешаков. — М.: Просвещение, 2017.
- Комплект демонстрационных таблиц с методическими рекомендациями к учебнику «Окружающий мир. 1-4 классы» / А. А. Плешаков. — М.: Просвещение, 2015.

ИНТЕРНЕТ-РЕСУРСЫ: Издательства «Просвещение» www.prosv.ru (раздел «Школа России www.schoolrussia.ru)

- Федерация Интернет-образования, сетевое объединение методистов www.som.fio.ru
- Российская версия международного проекта Сеть творческих учителей it-n.ru
- Российский общеобразовательный Портал www.school.edu.ru
- Единая коллекция цифровых образовательных ресурсов www.school-collection.edu.ru
- <https://resh.edu.ru>

МИНИСТЕРСТВО ПРОСВЕЩЕНИЯ РОССИЙСКОЙ ФЕДЕРАЦИИ
МИНИСТЕРСТВО ОБРАЗОВАНИЯ И НАУКИ РЕСПУБЛИКИ
ДАГЕСТАН

Физическое лицо - Абусуева А.А.

Общеобразовательное учреждение "Образовательный центр
"Развитие"


РАССМОТРЕНО

На заседании
Методического совета

Протокол №1
от «25» 08. 2023 г.

СОГЛАСОВАНО

Заместитель директора по
НМР



Ерохина В.Д.
Приказ № 137/А
от «29» 08 2023 г.

УТВЕРЖДЕНО

Заместитель генерального
директора, директор школы
ОУ «ОН «Развитие»



Магомедова А.Б.
Приказ № 137/А
от «29» 08 2023 г.



РАБОЧАЯ ПРОГРАММА

учебного предмета «Иностранный язык (английский)»

для обучающихся 1 класса

Махачкала, 2023

ПОЯСНИТЕЛЬНАЯ ЗАПИСКА

Программа по иностранному (английскому) языку на уровне начального общего образования составлена на основе требований к результатам освоения программы начального общего образования ФГОС НОО, а также ориентирована на целевые приоритеты духовно-нравственного развития, воспитания и социализации обучающихся, сформулированные в федеральной рабочей программе воспитания.

Программа по иностранному (английскому) языку раскрывает цели образования, развития и воспитания обучающихся средствами учебного предмета «Иностранный язык» на уровне начального общего образования, определяет обязательную (инвариантную) часть содержания изучаемого иностранного языка, за пределами которой остаётся возможность выбора учителем вариативной составляющей содержания образования по иностранному (английскому) языку.

На уровне начального общего образования закладывается база для всего последующего иноязычного образования обучающихся, формируются основы функциональной грамотности, что придаёт особую ответственность данному этапу общего образования. Изучение иностранного языка начинается с 1 класса. Обучающиеся данного возраста характеризуются большой восприимчивостью к овладению языками, что позволяет им овладевать основами общения на новом для них языке с меньшими затратами времени и усилий по сравнению с обучающимися других возрастных групп.

Построение программы по иностранному (английскому) языку имеет нелинейный характер и основано на концентрическом принципе. В каждом классе даются новые элементы содержания и новые требования. В процессе обучения освоенные на определённом этапе грамматические формы и конструкции повторяются и закрепляются на новом лексическом материале и расширяющемся тематическом содержании речи.

Цели обучения иностранному (английскому) языку на уровне начального общего образования можно условно разделить на образовательные, развивающие, воспитывающие.

Образовательные цели программы по иностранному (английскому) языку на уровне начального общего образования включают:

- формирование элементарной иноязычной коммуникативной компетенции, то есть способности и готовности общаться с носителями изучаемого иностранного языка в устной (говорение и аудирование) и письменной (чтение и письмо) форме с учётом возрастных возможностей и потребностей обучающегося;

- расширение лингвистического кругозора обучающихся за счёт овладения новыми языковыми средствами (фонетическими, орфографическими, лексическими, грамматическими) в соответствии с отобранными темами общения;
- освоение знаний о языковых явлениях изучаемого иностранного языка, о разных способах выражения мысли на родном и иностранном языках;
- использование для решения учебных задач интеллектуальных операций (сравнение, анализ, обобщение);
- формирование умений работать с информацией, представленной в текстах разного типа (описание, повествование, рассуждение), пользоваться при необходимости словарями по иностранному языку.

Развивающие цели программы по иностранному (английскому) языку на уровне начального общего образования включают:

- осознание обучающимися роли языков как средства межличностного и межкультурного взаимодействия в условиях поликультурного, многоязычного мира и инструмента познания мира и культуры других народов;
- становление коммуникативной культуры обучающихся и их общего речевого развития;
- развитие компенсаторной способности адаптироваться к ситуациям общения при получении и передаче информации в условиях дефицита языковых средств;
- формирование регулятивных действий: планирование последовательных шагов для решения учебной задачи; контроль процесса и результата своей деятельности; установление причины возникшей трудности и (или) ошибки, корректировка деятельности;
- становление способности к оценке своих достижений в изучении иностранного языка, мотивация совершенствовать свои коммуникативные умения на иностранном языке.

Влияние параллельного изучения родного языка и языка других стран и народов позволяет заложить основу для формирования гражданской идентичности, чувства патриотизма и гордости за свой народ, свой край, свою страну, помочь лучше осознать свою этническую и национальную принадлежность и проявлять интерес к языкам и культурам других народов, осознать наличие и значение общечеловеческих и базовых национальных ценностей. Изучение иностранного (английского) языка обеспечивает:

- понимание необходимости овладения иностранным языком как средством общения в условиях взаимодействия разных стран и

- народов;
- формирование предпосылок социокультурной/межкультурной компетенции, позволяющей приобщаться к культуре, традициям, реалиям стран/страны изучаемого языка, готовности представлять свою страну, её культуру в условиях межкультурного общения, соблюдая речевой этикет и адекватно используя имеющиеся речевые и неречевые средства общения;
 - воспитание уважительного отношения к иной культуре посредством знакомств с культурой стран изучаемого языка и более глубокого осознания особенностей культуры своего народа;
 - воспитание эмоционального и познавательного интереса к художественной культуре других народов;
 - формирование положительной мотивации и устойчивого учебно-познавательного интереса к предмету «Иностранный язык».

На изучение иностранного (английского) языка на уровне начального общего образования в 1 классе отводится 33 часа (1 час в неделю).

СОДЕРЖАНИЕ ОБУЧЕНИЯ

1 КЛАСС

Тематическое содержание речи

Мир моего «я». Приветствие. Знакомство. Моя семья. Мой день рождения. Моя любимая еда.

Мир моих увлечений. Любимый цвет, игрушка. Любимые занятия. Мой питомец. Выходной день.

Мир вокруг меня. Моя школа. Мои друзья. Моя малая родина (город, село).

Родная страна и страны изучаемого языка. Названия родной страны и страны/стран изучаемого языка; их столиц. Произведения детского фольклора. Литературные персонажи детских книг. Праздники родной страны и страны/стран изучаемого языка (Новый год, Рождество).

Коммуникативные умения

Говорение

Коммуникативные умения диалогической речи.

Ведение с опорой на речевые ситуации, ключевые слова и (или) иллюстрации с соблюдением норм речевого этикета, принятых в стране/странах изучаемого языка:

диалога этикетного характера: приветствие, начало и завершение разговора, знакомство с собеседником; поздравление с праздником; выражение благодарности за поздравление; извинение;

диалога-расспроса: запрашивание интересующей информации; сообщение фактической информации, ответы на вопросы собеседника.

Коммуникативные умения монологической речи.

Создание с опорой на ключевые слова, вопросы и (или) иллюстрации устных монологических высказываний: описание предмета, реального человека или литературного персонажа; рассказ о себе, члене семьи, друге.

Аудирование

Понимание на слух речи учителя и других обучающихся и вербальная/невербальная реакция на услышанное (при непосредственном общении).

Восприятие и понимание на слух учебных текстов, построенных на изученном языковом материале, в соответствии с поставленной коммуникативной задачей: с пониманием основного содержания, с пониманием запрашиваемой информации (при опосредованном общении).

Аудирование с пониманием основного содержания текста предполагает определение основной темы и главных фактов/событий в воспринимаемом на слух тексте с опорой на иллюстрации и с использованием языковой догадки.

Аудирование с пониманием запрашиваемой информации предполагает выделение из воспринимаемого на слух текста и понимание информации фактического характера (например, имя, возраст, любимое занятие, цвет) с опорой на иллюстрации и с использованием языковой догадки.

Тексты для аудирования: диалог, высказывания собеседников в ситуациях повседневного общения, рассказ, сказка.

Смысловое чтение

Чтение вслух учебных текстов, построенных на изученном языковом материале, с соблюдением правил чтения и соответствующей интонацией; понимание прочитанного.

Тексты для чтения вслух: диалог, рассказ, сказка.

Чтение про себя учебных текстов, построенных на изученном языковом материале, с различной глубиной проникновения в их содержание в зависимости от поставленной коммуникативной задачи: с пониманием основного содержания, с пониманием запрашиваемой информации.

Чтение с пониманием основного содержания текста предполагает определение основной темы и главных фактов/событий в прочитанном тексте с опорой на иллюстрации и с использованием языковой догадки.

Чтение с пониманием запрашиваемой информации предполагает нахождение в прочитанном тексте и понимание запрашиваемой информации фактического характера с опорой на иллюстрации и с использованием языковой догадки.

Тексты для чтения про себя: диалог, рассказ, сказка, электронное сообщение личного характера.

Письмо

Овладение техникой письма (полупечатное написание букв, буквосочетаний, слов).

Воспроизведение речевых образцов, списывание текста; выписывание из текста слов, словосочетаний, предложений; вставка пропущенных букв в слово или слов в предложение, дописывание предложений в соответствии с решаемой учебной задачей.

Заполнение простых формуляров с указанием личной информации (имя, фамилия, возраст, страна проживания) в соответствии с нормами, принятыми в стране/странах изучаемого языка.

Написание с опорой на образец коротких поздравлений с праздниками (с днём рождения, Новым годом).

Языковые знания и навыки

Фонетическая сторона речи

Буквы английского алфавита. Корректное название букв английского алфавита.

Нормы произношения: долгота и краткость гласных, отсутствие оглушения звонких согласных в конце слога или слова, отсутствие смягчения согласных перед гласными. Связующее «r» (*there is/there*).

Различение на слух и адекватное, без ошибок, ведущих к сбою в коммуникации, произнесение слов с соблюдением правильного ударения и фраз/предложений (повествовательного, побудительного и вопросительного: общий и специальный вопросы) с соблюдением их ритмико-интонационных особенностей.

Правила чтения гласных в открытом и закрытом слоге в односложных словах; согласных; основных звукобуквенных сочетаний. Вычленение из слова некоторых звукобуквенных сочетаний при анализе изученных слов.

Чтение новых слов согласно основным правилам чтения английского языка.

Знаки английской транскрипции; отличие их от букв английского алфавита. Фонетически корректное озвучивание знаков транскрипции.

Графика, орфография и пунктуация

Графически корректное (полупечатное) написание букв английского алфавита в буквосочетаниях и словах. Правильное написание изученных слов.

Правильная расстановка знаков препинания: точки, вопросительного и восклицательного знаков в конце предложения; правильное использование апострофа в изученных сокращённых формах глагола-связки, вспомогательного и модального глаголов (например, *I'm, isn't; don't, doesn't; can't*), существительных в притяжательном падеже (*Ann's*).

Лексическая сторона речи

Распознавание и употребление в устной и письменной речи не менее 200 лексических единиц (слов, словосочетаний, речевых клише), обслуживающих ситуации общения в рамках тематического содержания речи для 1 класса.

Распознавание в устной и письменной речи интернациональных слов (*doctor, film*) с помощью языковой догадки.

Грамматическая сторона речи

Распознавание в письменном и звучащем тексте и употребление в устной и письменной речи: изученных морфологических форм и синтаксических конструкций английского языка.

Коммуникативные типы предложений: повествовательные (утвердительные, отрицательные), вопросительные (общий, специальный вопрос), побудительные в утвердительной форме).

Нераспространённые и распространённые простые предложения.

Предложения с начальным *It* (*It's a red ball.*).

Предложения с простым глагольным сказуемым (*They live in the country.*), составным именным сказуемым (*The box is small.*) и составным глагольным сказуемым (*I like to play with my cat. She can play the piano.*).

Предложения с глаголом-связкой *to be* в Present Simple Tense (*My father is a doctor. Is it a red ball? – Yes, it is./No, it isn't.*).

Предложения с краткими глагольными формами (*She can't swim. I don't like porridge.*).

Побудительные предложения в утвердительной форме (*Come in, please.*).

Глаголы в Present Simple Tense в повествовательных (утвердительных и отрицательных) и вопросительных (общий и специальный вопросы) предложениях.

Глагольная конструкция *have got* (*I've got a cat. He's/She's got a cat. Have you got a cat? – Yes, I have./No, I haven't. What have you got?*).

Модальный глагол *can*: для выражения умения (*I can play tennis.*) и отсутствия умения (*I can't play chess.*); для получения разрешения (*Can I go out?*).

Определённый, неопределённый и нулевой артикли с именами существительными (наиболее распространённые случаи).

Существительные во множественном числе, образованные по правилу и исключения (*a book – books; a man – men*).

Личные местоимения (*I, you, he/she/it, we, they*). Притяжательные местоимения (*my, your, his/her/its, our, their*). Указательные местоимения (*this – these*).

Количественные числительные (1–10).

Вопросительные слова (*who, what, how, where, how many*).

Предлоги места (*in, on, near, under*).

Союзы *and* и *but* (с однородными членами).

Социокультурные знания и умения

Знание и использование некоторых социокультурных элементов речевого поведенческого этикета, принятого в стране/странах изучаемого языка в некоторых ситуациях общения: приветствие, прощание, знакомство, выражение благодарности, извинение, поздравление (с днём рождения, Новым годом, Рождеством).

Знание небольших произведений детского фольклора страны/стран изучаемого языка (рифмовки, стихи, песенки); персонажей детских книг.

Знание названий родной страны и страны/стран изучаемого языка и их столиц.

Компенсаторные умения

Использование при чтении и аудировании языковой догадки (умения понять значение незнакомого слова или новое значение знакомого слова по контексту).

Использование в качестве опоры при порождении собственных высказываний ключевых слов, вопросов; иллюстраций.

Тематическое планирование.

№	Наименование разделов и тем	Тема урока	Дата проведения
1.	Знакомство	Введение новой лексики по теме «Приветствие».	
2.		Введение новой лексики по теме	

		«Цвета».	
3.	Школьные принадлежности	Введение лексики по теме «Школьные принадлежности».	
4.		Числительные 1-5.	
5.		Предметы одушевлённые и неодушевлённые.	
6.	Мой дом	Введение новой лексики по теме «Дом. Предметы мебели».	
7.		Развитие монологической речи. Расположение предметов мебели.	
8.		Развитие диалогической речи. Где живут животные.	
9.		Презентация «Моя комната».	
10.	Игрушки	Введение новой лексики по теме «Игрушки».	
11.		Числительные 6-10.	
12.		Введение новой грамматики по теме «Множественное число существительных».	
13.		Игрушки разных стран.	
14.	Мое лицо	Введение новой лексики по теме «Части тела».	
15.		Аудирование. Правила гигиены.	
16.		Введение новой грамматики. Конструкция «Have got».	
17.	Еда	Введение новой лексики по теме «Еда».	
18.		Развитие навыка чтения. Полезная еда.	
19.		Чаепитие в разных странах.	
20.	Животные	Введение новой лексики по теме «Животные».	
21.		Введение новой грамматики. Глагол «can».	
22.		Загадки о животных.	
23.	Что ты чувствуешь?	Введение новой лексики по теме «Чувства и ощущения».	
24.		День и ночь. Распорядок дня.	
25.		Достопримечательности разных стран.	
26.	Мой алфавит	Буквы A-B-C-D.	
27.		Буквы E-F-G-H.	
28.		Буквы I-J-K-L.	
29.		Буквы M-N-O-P.	
30.		Буквы Q-R-S-T.	
31.		Буквы U-V-W-X-Y-Z.	
32.		Повторительно-обобщающий урок. Алфавит.	
33.		Повторительно-обобщающий урок по материалу за год.	

ПЛАНИРУЕМЫЕ РЕЗУЛЬТАТЫ ОСВОЕНИЯ ПРОГРАММЫ ПО ИНОСТРАННОМУ (АНГЛИЙСКОМУ) ЯЗЫКУ НА УРОВНЕ 1 класса ОБРАЗОВАНИЯ

ЛИЧНОСТНЫЕ РЕЗУЛЬТАТЫ

Личностные результаты освоения программы по иностранному (английскому) языку на уровне начального общего образования достигаются в единстве учебной и воспитательной деятельности в соответствии с традиционными российскими социокультурными и духовно-нравственными ценностями, принятыми в обществе правилами и нормами поведения и способствуют процессам самопознания, самовоспитания и саморазвития, формирования внутренней позиции личности.

В результате изучения иностранного (английского) языка на уровне 1 класса начального общего образования у обучающегося будут сформированы следующие личностные результаты:

1) гражданско-патриотического воспитания:

- становление ценностного отношения к своей Родине – России;
- осознание своей этнокультурной и российской гражданской идентичности;
- сопричастность к прошлому, настоящему и будущему своей страны и родного края;
- уважение к своему и другим народам;
- первоначальные представления о человеке как члене общества, о правах и ответственности, уважении и достоинстве человека, о нравственно-этических нормах поведения и правилах межличностных отношений.

2) духовно-нравственного воспитания:

- признание индивидуальности каждого человека;
- проявление сопереживания, уважения и доброжелательности;
- неприятие любых форм поведения, направленных на причинение физического и морального вреда другим людям.

3) эстетического воспитания:

- уважительное отношение и интерес к художественной культуре, восприимчивость к разным видам искусства, традициям и творчеству своего и других народов;
- стремление к самовыражению в разных видах художественной деятельности.

4) физического воспитания, формирования культуры здоровья и эмоционального благополучия:

- соблюдение правил здорового и безопасного (для себя и других людей) образа жизни в окружающей среде (в том числе информационной);
- бережное отношение к физическому и психическому здоровью.

5) трудового воспитания:

- осознание ценности труда в жизни человека и общества, ответственное потребление и бережное отношение к результатам труда, навыки участия в различных видах трудовой деятельности, интерес к различным профессиям.

6) экологического воспитания:

- бережное отношение к природе;
- неприятие действий, приносящих ей вред.

7) ценности научного познания:

- первоначальные представления о научной картине мира;
- познавательные интересы, активность, инициативность, любознательность и самостоятельность в познании.

МЕТАПРЕДМЕТНЫЕ РЕЗУЛЬТАТЫ

В результате изучения иностранного (английского) языка на уровне начального общего образования у обучающегося будут сформированы познавательные универсальные учебные действия, коммуникативные универсальные учебные действия, регулятивные универсальные учебные действия, совместная деятельность.

Познавательные универсальные учебные действия

Базовые логические действия:

- сравнивать объекты, устанавливать основания для сравнения, устанавливать аналогии;
- объединять части объекта (объекты) по определённому признаку;
- определять существенный признак для классификации, классифицировать предложенные объекты;
- находить закономерности и противоречия в рассматриваемых фактах, данных и наблюдениях на основе предложенного педагогическим работником алгоритма;
- выявлять недостаток информации для решения учебной (практической) задачи на основе предложенного алгоритма;

- устанавливать причинно-следственные связи в ситуациях, поддающихся непосредственному наблюдению или знакомых по опыту, делать выводы.

Базовые исследовательские действия:

- определять разрыв между реальным и желательным состоянием объекта (ситуации) на основе предложенных педагогическим работником вопросов;
- с помощью педагогического работника формулировать цель, планировать изменения объекта, ситуации;
- сравнивать несколько вариантов решения задачи, выбирать наиболее подходящий (на основе предложенных критериев);
- проводить по предложенному плану опыт, несложное исследование по установлению особенностей объекта изучения и связей между объектами (часть целое, причина следствие);
- формулировать выводы и подкреплять их доказательствами на основе результатов проведенного наблюдения (опыта, измерения, классификации, сравнения, исследования);
- прогнозировать возможное развитие процессов, событий и их последствия в аналогичных или сходных ситуациях.

Работа с информацией:

- выбирать источник получения информации;
- согласно заданному алгоритму находить в предложенном источнике информацию, представленную в явном виде;
- распознавать достоверную и недостоверную информацию самостоятельно или на основании предложенного педагогическим работником способа её проверки;
- соблюдать с помощью взрослых (педагогических работников, родителей (законных представителей) несовершеннолетних обучающихся) правила информационной безопасности при поиске информации в Интернете;
- анализировать и создавать текстовую, видео, графическую, звуковую, информацию в соответствии с учебной задачей;
- самостоятельно создавать схемы, таблицы для представления информации.

Коммуникативные универсальные учебные действия

- воспринимать и формулировать суждения, выражать эмоции в соответствии с целями и условиями общения в знакомой среде;

- проявлять уважительное отношение к собеседнику, соблюдать правила ведения диалога и дискуссии;
- признавать возможность существования разных точек зрения;
- корректно и аргументированно высказывать своё мнение;
- строить речевое высказывание в соответствии с поставленной задачей;
- создавать устные и письменные тексты (описание, рассуждение, повествование);
- готовить небольшие публичные выступления;
- подбирать иллюстративный материал (рисунки, фото, плакаты) к тексту выступления.

Регулятивные универсальные учебные действия

Самоорганизация:

- планировать действия по решению учебной задачи для получения результата;
- выстраивать последовательность выбранных действий.

Совместная деятельность

- формулировать краткосрочные и долгосрочные цели (индивидуальные с учётом участия в коллективных задачах) в стандартной (типовой) ситуации на основе предложенного формата планирования, распределения промежуточных шагов и сроков;
- принимать цель совместной деятельности, коллективно строить действия по её достижению: распределять роли, договариваться, обсуждать процесс и результат совместной работы;
- проявлять готовность руководить, выполнять поручения, подчиняться;
- ответственно выполнять свою часть работы;
- оценивать свой вклад в общий результат;
- выполнять совместные проектные задания с опорой на предложенные образцы.

ПРЕДМЕТНЫЕ РЕЗУЛЬТАТЫ

Предметные результаты по учебному предмету «Иностранный (английский) язык» предметной области «Иностранный язык» должны быть ориентированы на применение знаний, умений и навыков в типичных учебных ситуациях и реальных жизненных условиях, отражать

сформированность иноязычной коммуникативной компетенции на элементарном уровне в совокупности её составляющих – речевой, языковой, социокультурной, компенсаторной, метапредметной (учебно-познавательной).

К концу обучения в *1 классе* обучающийся получит следующие предметные результаты:

Коммуникативные умения

Говорение:

вести разные виды диалогов (диалог этикетного характера, диалог-расспрос) в стандартных ситуациях неофициального общения, используя вербальные и (или) зрительные опоры в рамках изучаемой тематики с соблюдением норм речевого этикета, принятого в стране/странах изучаемого языка (не менее 3 реплик со стороны каждого собеседника);

создавать устные связные монологические высказывания объёмом не менее 3 фраз в рамках изучаемой тематики с опорой на картинки, фотографии и (или) ключевые слова, вопросы.

Аудирование:

воспринимать на слух и понимать речь учителя и других обучающихся; воспринимать на слух и понимать учебные тексты, построенные на изученном языковом материале, с разной глубиной проникновения в их содержание в зависимости от поставленной коммуникативной задачи: с пониманием основного содержания, с пониманием запрашиваемой информации фактического характера, используя зрительные опоры и языковую догадку (время звучания текста/текстов для аудирования – до 40 секунд).

Смысловое чтение:

читать вслух учебные тексты объёмом до 30 слов, построенные на изученном языковом материале, с соблюдением правил чтения и соответствующей интонации, демонстрируя понимание прочитанного;

читать про себя и понимать учебные тексты, построенные на изученном языковом материале, с различной глубиной проникновения в их содержание в зависимости от поставленной коммуникативной задачи: с пониманием основного содержания, с пониманием запрашиваемой информации, используя зрительные опоры и языковую догадку (объём текста для чтения – до 30 слов).

Письмо:

заполнять простые формуляры, сообщая о себе основные сведения, в соответствии с нормами, принятыми в стране/странах изучаемого языка;

писать с опорой на образец короткие поздравления с праздниками (с днём рождения, Новым годом).

Языковые знания и навыки

Фонетическая сторона речи:

знать буквы алфавита английского языка в правильной последовательности, фонетически корректно их озвучивать и графически корректно воспроизводить (полупечатное написание букв, буквосочетаний, слов);

применять правила чтения гласных в открытом и закрытом слоге в односложных словах, вычленять некоторые звукобуквенные сочетания при анализе знакомых слов; озвучивать транскрипционные знаки, отличать их от букв;

читать новые слова согласно основным правилам чтения;

различать на слух и правильно произносить слова и фразы/предложения с соблюдением их ритмико-интонационных особенностей.

Графика, орфография и пунктуация:

правильно писать изученные слова;

заполнять пропуски словами; дописывать предложения;

правильно расставлять знаки препинания (точка, вопросительный и восклицательный знаки в конце предложения) и использовать знак апострофа в сокращённых формах глагола-связки, вспомогательного и модального глаголов.

Лексическая сторона речи:

распознавать и употреблять в устной и письменной речи не менее 200 лексических единиц (слов, словосочетаний, речевых клише), обслуживающих ситуации общения в рамках тематики, предусмотренной на первом году обучения;

использовать языковую догадку в распознавании интернациональных слов.

Грамматическая сторона речи:

распознавать и употреблять в устной и письменной речи различные коммуникативные типы предложений: повествовательные (утвердительные, отрицательные), вопросительные (общий, специальный, вопросы), побудительные (в утвердительной форме);

распознавать и употреблять нераспространённые и распространённые простые предложения;ф

распознавать и употреблять в устной и письменной речи предложения с начальным It;

распознавать и употреблять в устной и письменной речи простые предложения с простым глагольным сказуемым (*He speaks English.*);

распознавать и употреблять в устной и письменной речи предложения с составным глагольным сказуемым (*I want to dance. She can skate well.*);

распознавать и употреблять в устной и письменной речи предложения с глаголом-связкой *to be* в Present Simple Tense в составе таких фраз, как *I'm Dima, I'm eight. I'm fine. I'm sorry. It's... Is it? What's ...?*;

распознавать и употреблять в устной и письменной речи предложения с краткими глагольными формами;

распознавать и употреблять в устной и письменной речи повелительное наклонение: побудительные предложения в утвердительной форме (*Come in, please.*);

распознавать и употреблять в устной и письменной речи настоящее простое время (Present Simple Tense) в повествовательных (утвердительных и отрицательных) и вопросительных (общий и специальный вопрос) предложениях;

распознавать и употреблять в устной и письменной речи глагольную конструкцию *have got* (*I've got ... Have you got ...?*);

распознавать и употреблять в устной и письменной речи модальный глагол *can/can't* для выражения умения (*I can ride a bike.*) и отсутствия умения (*I can't ride a bike.*); *can* для получения разрешения (*Can I go out?*);

распознавать и употреблять в устной и письменной речи неопределённый, определённый и нулевой артикль с существительными (наиболее распространённые случаи употребления);

распознавать и употреблять в устной и письменной речи множественное число существительных, образованное по правилам: *a pen – pens*;

распознавать и употреблять в устной и письменной речи количественные числительные (1–10);

распознавать и употреблять в устной и письменной речи вопросительные слова *who, what, how, where, how many*;

распознавать и употреблять в устной и письменной речи предлоги места *on, in, near, under*;

распознавать и употреблять в устной и письменной речи союзы *and* и *but* (при однородных членах).

Социокультурные знания и умения:

владеть отдельными социокультурными элементами речевого поведенческого этикета, принятыми в англоязычной среде, в некоторых ситуациях общения: приветствие, прощание, знакомство, выражение

благодарности, извинение, поздравление с днём рождения, Новым годом, Рождеством;

знать названия родной страны и страны/стран изучаемого языка и их столиц.

**УЧЕБНО-МЕТОДИЧЕСКОЕ ОБЕСПЕЧЕНИЕ
ОБРАЗОВАТЕЛЬНОГО ПРОЦЕССА
ОБЯЗАТЕЛЬНЫЕ УЧЕБНЫЕ МАТЕРИАЛЫ ДЛЯ УЧЕНИКА**

- Английский язык, 1 класс/ Баранова К.М., Дули Д., Копылова В.В. и другие, Акционерное общество «Издательство «Просвещение»

**ЦИФРОВЫЕ ОБРАЗОВАТЕЛЬНЫЕ РЕСУРСЫ И РЕСУРСЫ СЕТИ
ИНТЕРНЕТ**

МИНИСТЕРСТВО ПРОСВЕЩЕНИЯ РОССИЙСКОЙ ФЕДЕРАЦИИ
МИНИСТЕРСТВО ОБРАЗОВАНИЯ И НАУКИ РЕСПУБЛИКИ
ДАГЕСТАН

Физическое лицо - Абусуева А.А.

Общеобразовательное учреждение "Образовательный центр
"Развитие"


РАССМОТРЕНО

На заседании
Методического совета

Протокол №1
от «25» 08. 2023 г.

СОГЛАСОВАНО

Заместитель директора по
НМР



Ерохина В.Д.
Приказ № 137/А
от «29» 08 2023 г.

УТВЕРЖДЕНО

Заместитель генерального
директора, директор школы
ОУ «ОЦ «Развитие»



Матомолова А.Б.
Приказ № 137/А
от «29» 08 2023 г.



РАБОЧАЯ ПРОГРАММА

учебного предмета «Иностранный язык (английский)»

для обучающихся 2 – 4 классов

Махачкала, 2023

ПОЯСНИТЕЛЬНАЯ ЗАПИСКА

Программа по иностранному (английскому) языку на уровне начального общего образования составлена на основе требований к результатам освоения программы начального общего образования ФГОС НОО, а также ориентирована на целевые приоритеты духовно-нравственного развития, воспитания и социализации обучающихся, сформулированные в федеральной рабочей программе воспитания.

Программа по иностранному (английскому) языку раскрывает цели образования, развития и воспитания обучающихся средствами учебного предмета «Иностранный язык» на уровне начального общего образования, определяет обязательную (инвариантную) часть содержания изучаемого иностранного языка, за пределами которой остаётся возможность выбора учителем вариативной составляющей содержания образования по иностранному (английскому) языку.

На уровне начального общего образования закладывается база для всего последующего иноязычного образования обучающихся, формируются основы функциональной грамотности, что придаёт особую ответственность данному этапу общего образования. Изучение иностранного языка в общеобразовательных организациях начинается со 2 класса. Обучающиеся данного возраста характеризуются большой восприимчивостью к овладению языками, что позволяет им овладевать основами общения на новом для них языке с меньшими затратами времени и усилий по сравнению с обучающимися других возрастных групп.

Построение программы по иностранному (английскому) языку имеет нелинейный характер и основано на концентрическом принципе. В каждом классе даются новые элементы содержания и новые требования. В процессе обучения освоенные на определённом этапе грамматические формы и конструкции повторяются и закрепляются на новом лексическом материале и расширяющемся тематическом содержании речи.

Цели обучения иностранному (английскому) языку на уровне начального общего образования можно условно разделить на образовательные, развивающие, воспитывающие.

Образовательные цели программы по иностранному (английскому) языку на уровне начального общего образования включают:

- формирование элементарной иноязычной коммуникативной компетенции, то есть способности и готовности общаться с носителями изучаемого иностранного языка в устной (говорение и аудирование) и письменной (чтение и письмо) форме с учётом возрастных возможностей и потребностей обучающегося;
- расширение лингвистического кругозора обучающихся за счёт овладения новыми языковыми средствами (фонетическими, орфографическими, лексическими, грамматическими) в соответствии с отобранными темами общения;
- освоение знаний о языковых явлениях изучаемого иностранного языка, о разных способах выражения мысли на родном и иностранном языках;
- использование для решения учебных задач интеллектуальных операций (сравнение, анализ, обобщение);
- формирование умений работать с информацией, представленной в текстах разного типа (описание, повествование, рассуждение), пользоваться при необходимости словарями по иностранному языку.

Развивающие цели программы по иностранному (английскому) языку на уровне начального общего образования включают:

- осознание обучающимися роли языков как средства межличностного и межкультурного взаимодействия в условиях поликультурного, многоязычного мира и инструмента познания мира и культуры других народов;
- становление коммуникативной культуры обучающихся и их общего речевого развития;
- развитие компенсаторной способности адаптироваться к ситуациям общения при получении и передаче информации в условиях дефицита языковых средств;
- формирование регулятивных действий: планирование последовательных шагов для решения учебной задачи; контроль процесса и результата своей деятельности; установление причины возникшей трудности и (или) ошибки, корректировка деятельности;
- становление способности к оценке своих достижений в изучении иностранного языка, мотивация совершенствовать свои коммуникативные умения на иностранном языке.

Влияние параллельного изучения родного языка и языка других стран и народов позволяет заложить основу для формирования гражданской

идентичности, чувства патриотизма и гордости за свой народ, свой край, свою страну, помочь лучше осознать свою этническую и национальную принадлежность и проявлять интерес к языкам и культурам других народов, осознать наличие и значение общечеловеческих и базовых национальных ценностей. Изучение иностранного (английского) языка обеспечивает:

- понимание необходимости овладения иностранным языком как средством общения в условиях взаимодействия разных стран и народов;
- формирование предпосылок социокультурной/межкультурной компетенции, позволяющей приобщаться к культуре, традициям, реалиям стран/страны изучаемого языка, готовности представлять свою страну, её культуру в условиях межкультурного общения, соблюдая речевой этикет и адекватно используя имеющиеся речевые и неречевые средства общения;
- воспитание уважительного отношения к иной культуре посредством знакомств с культурой стран изучаемого языка и более глубокого осознания особенностей культуры своего народа;
- воспитание эмоционального и познавательного интереса к художественной культуре других народов;
- формирование положительной мотивации и устойчивого учебно-познавательного интереса к предмету «Иностранный язык».

На изучение иностранного (английского) языка на уровне начального общего образования отводится 204 часа: во 2 классе – 68 часов (2 часа в неделю), в 3 классе – 68 часов (2 часа в неделю), в 4 классе – 68 часов (2 часа в неделю).

СОДЕРЖАНИЕ ОБУЧЕНИЯ

2 КЛАСС

Тематическое содержание речи

Мир моего «я». Приветствие. Знакомство. Моя семья. Мой день рождения. Моя любимая еда.

Мир моих увлечений. Любимый цвет, игрушка. Любимые занятия. Мой питомец. Выходной день.

Мир вокруг меня. Моя школа. Мои друзья. Моя малая родина (город, село).

Родная страна и страны изучаемого языка. Названия родной страны и страны/стран изучаемого языка; их столиц. Произведения детского фольклора. Литературные персонажи детских книг. Праздники родной страны и страны/стран изучаемого языка (Новый год, Рождество).

Коммуникативные умения

Говорение

Коммуникативные умения диалогической речи.

Ведение с опорой на речевые ситуации, ключевые слова и (или) иллюстрации с соблюдением норм речевого этикета, принятых в стране/странах изучаемого языка:

диалога этикетного характера: приветствие, начало и завершение разговора, знакомство с собеседником; поздравление с праздником; выражение благодарности за поздравление; извинение;

диалога-расспроса: запрашивание интересующей информации; сообщение фактической информации, ответы на вопросы собеседника.

Коммуникативные умения монологической речи.

Создание с опорой на ключевые слова, вопросы и (или) иллюстрации устных монологических высказываний: описание предмета, реального человека или литературного персонажа; рассказ о себе, члене семьи, друге.

Аудирование

Понимание на слух речи учителя и других обучающихся и вербальная/невербальная реакция на услышанное (при непосредственном общении).

Восприятие и понимание на слух учебных текстов, построенных на изученном языковом материале, в соответствии с поставленной коммуникативной задачей: с пониманием основного содержания, с пониманием запрашиваемой информации (при опосредованном общении).

Аудирование с пониманием основного содержания текста предполагает определение основной темы и главных фактов/событий в воспринимаемом на слух тексте с опорой на иллюстрации и с использованием языковой догадки.

Аудирование с пониманием запрашиваемой информации предполагает выделение из воспринимаемого на слух текста и понимание информации фактического характера (например, имя, возраст, любимое занятие, цвет) с опорой на иллюстрации и с использованием языковой догадки.

Тексты для аудирования: диалог, высказывания собеседников в ситуациях повседневного общения, рассказ, сказка.

Смысловое чтение

Чтение вслух учебных текстов, построенных на изученном языковом материале, с соблюдением правил чтения и соответствующей интонацией; понимание прочитанного.

Тексты для чтения вслух: диалог, рассказ, сказка.

Чтение про себя учебных текстов, построенных на изученном языковом материале, с различной глубиной проникновения в их содержание в зависимости от поставленной коммуникативной задачи: с пониманием основного содержания, с пониманием запрашиваемой информации.

Чтение с пониманием основного содержания текста предполагает определение основной темы и главных фактов/событий в прочитанном тексте с опорой на иллюстрации и с использованием языковой догадки.

Чтение с пониманием запрашиваемой информации предполагает нахождение в прочитанном тексте и понимание запрашиваемой информации фактического характера с опорой на иллюстрации и с использованием языковой догадки.

Тексты для чтения про себя: диалог, рассказ, сказка, электронное сообщение личного характера.

Письмо

Овладение техникой письма (полупечатное написание букв, буквосочетаний, слов).

Воспроизведение речевых образцов, списывание текста; выписывание из текста слов, словосочетаний, предложений; вставка пропущенных букв в слово или слов в предложение, дописывание предложений в соответствии с решаемой учебной задачей.

Заполнение простых формуляров с указанием личной информации (имя, фамилия, возраст, страна проживания) в соответствии с нормами, принятыми в стране/странах изучаемого языка.

Написание с опорой на образец коротких поздравлений с праздниками (с днём рождения, Новым годом).

Языковые знания и навыки

Фонетическая сторона речи

Буквы английского алфавита. Корректное название букв английского алфавита.

Нормы произношения: долгота и краткость гласных, отсутствие оглушения звонких согласных в конце слога или слова, отсутствие смягчения согласных перед гласными. Связующее «r» (*there is/there*).

Различение на слух и адекватное, без ошибок, ведущих к сбою в коммуникации, произнесение слов с соблюдением правильного ударения и фраз/предложений (повествовательного, побудительного и вопросительного: общий и специальный вопросы) с соблюдением их ритмико-интонационных особенностей.

Правила чтения гласных в открытом и закрытом слоге в односложных словах; согласных; основных звукобуквенных сочетаний. Вычленение из слова некоторых звукобуквенных сочетаний при анализе изученных слов.

Чтение новых слов согласно основным правилам чтения английского языка.

Знаки английской транскрипции; отличие их от букв английского алфавита. Фонетически корректное озвучивание знаков транскрипции.

Графика, орфография и пунктуация

Графически корректное (полупечатное) написание букв английского алфавита в буквосочетаниях и словах. Правильное написание изученных слов.

Правильная расстановка знаков препинания: точки, вопросительного и восклицательного знаков в конце предложения; правильное использование апострофа в изученных сокращённых формах глагола-связки, вспомогательного и модального глаголов (например, *I'm, isn't; don't, doesn't; can't*), существительных в притяжательном падеже (*Ann's*).

Лексическая сторона речи

Распознавание и употребление в устной и письменной речи не менее 200 лексических единиц (слов, словосочетаний, речевых клише), обслуживающих ситуации общения в рамках тематического содержания речи для 2 класса.

Распознавание в устной и письменной речи интернациональных слов (*doctor, film*) с помощью языковой догадки.

Грамматическая сторона речи

Распознавание в письменном и звучащем тексте и употребление в устной и письменной речи: изученных морфологических форм и синтаксических конструкций английского языка.

Коммуникативные типы предложений: повествовательные (утвердительные, отрицательные), вопросительные (общий, специальный вопрос), побудительные в утвердительной форме).

Нераспространённые и распространённые простые предложения.

Предложения с начальным *It* (*It's a red ball.*).

Предложения с начальным *There + to be* в Present Simple Tense (*There is a cat in the room. Is there a cat in the room? – Yes, there is./No, there isn't. There are four pens on the table. Are there four pens on the table? – Yes, there are./No, there aren't. How many pens are there on the table? – There are four pens.*).

Предложения с простым глагольным сказуемым (*They live in the country.*), составным именным сказуемым (*The box is small.*) и составным глагольным сказуемым (*I like to play with my cat. She can play the piano.*).

Предложения с глаголом-связкой *to be* в Present Simple Tense (*My father is a doctor. Is it a red ball? – Yes, it is./No, it isn't.*).

Предложения с краткими глагольными формами (*She can't swim. I don't like porridge.*).

Побудительные предложения в утвердительной форме (*Come in, please.*).

Глаголы в Present Simple Tense в повествовательных (утвердительных и отрицательных) и вопросительных (общий и специальный вопросы) предложениях.

Глагольная конструкция *have got* (*I've got a cat. He's/She's got a cat. Have you got a cat? – Yes, I have./No, I haven't. What have you got?*).

Модальный глагол *can*: для выражения умения (*I can play tennis.*) и отсутствия умения (*I can't play chess.*); для получения разрешения (*Can I go out?*).

Определённый, неопределённый и нулевой артикли с именами существительными (наиболее распространённые случаи).

Существительные во множественном числе, образованные по правилу и исключения (*a book – books; a man – men*).

Личные местоимения (*I, you, he/she/it, we, they*). Притяжательные местоимения (*my, your, his/her/its, our, their*). Указательные местоимения (*this – these*).

Количественные числительные (1–12).

Вопросительные слова (*who, what, how, where, how many*).

Предлоги места (*in, on, near, under*).

Союзы *and* и *but* (с однородными членами).

Социокультурные знания и умения

Знание и использование некоторых социокультурных элементов речевого поведенческого этикета, принятого в стране/странах изучаемого языка в некоторых ситуациях общения: приветствие, прощание, знакомство, выражение благодарности, извинение, поздравление (с днём рождения, Новым годом, Рождеством).

Знание небольших произведений детского фольклора страны/стран изучаемого языка (рифмовки, стихи, песенки); персонажей детских книг.

Знание названий родной страны и страны/стран изучаемого языка и их столиц.

Компенсаторные умения

Использование при чтении и аудировании языковой догадки (умения понять значение незнакомого слова или новое значение знакомого слова по контексту).

Использование в качестве опоры при порождении собственных высказываний ключевых слов, вопросов; иллюстраций.

3 КЛАСС

Тематическое содержание речи

Мир моего «я». Моя семья. Мой день рождения. Моя любимая еда. Мой день (распорядок дня).

Мир моих увлечений. Любимая игрушка, игра. Мой питомец. Любимые занятия. Любимая сказка. Выходной день. Каникулы.

Мир вокруг меня. Моя комната (квартира, дом). Моя школа. Мои друзья. Моя малая родина (город, село). Дикие и домашние животные. Погода. Времена года (месяцы).

Родная страна и страны изучаемого языка. Россия и страна/страны изучаемого языка. Их столицы, достопримечательности и интересные факты. Произведения детского фольклора. Литературные персонажи детских книг. Праздники родной страны и страны/стран изучаемого языка.

Коммуникативные умения

Говорение

Коммуникативные умения диалогической речи.

Ведение с опорой на речевые ситуации, ключевые слова и (или) иллюстрации с соблюдением норм речевого этикета, принятых в стране/странах изучаемого языка:

диалога этикетного характера: приветствие, начало и завершение разговора, знакомство с собеседником; поздравление с праздником; выражение благодарности за поздравление; извинение;

диалога – побуждения к действию: приглашение собеседника к совместной деятельности, вежливое согласие/не согласие на предложение собеседника;

диалога-расспроса: запрашивание интересующей информации; сообщение фактической информации, ответы на вопросы собеседника.

Коммуникативные умения монологической речи.

Создание с опорой на ключевые слова, вопросы и (или) иллюстрации устных монологических высказываний: описание предмета, реального человека или литературного персонажа; рассказ о себе, члене семьи, друге.

Пересказ с опорой на ключевые слова, вопросы и (или) иллюстрации основного содержания прочитанного текста.

Аудирование

Понимание на слух речи учителя и других обучающихся и вербальная/невербальная реакция на услышанное (при непосредственном общении).

Восприятие и понимание на слух учебных текстов, построенных на изученном языковом материале, в соответствии с поставленной коммуникативной задачей: с пониманием основного содержания, с пониманием запрашиваемой информации (при опосредованном общении).

Аудирование с пониманием основного содержания текста предполагает определение основной темы и главных фактов/событий в воспринимаемом на слух тексте с опорой на иллюстрации и с использованием языковой, в том числе контекстуальной, догадки.

Аудирование с пониманием запрашиваемой информации предполагает выделение из воспринимаемого на слух тексте и понимание информации фактического характера с опорой на иллюстрации и с использованием языковой, в том числе контекстуальной, догадки.

Тексты для аудирования: диалог, высказывания собеседников в ситуациях повседневного общения, рассказ, сказка.

Смысловое чтение

Чтение вслух учебных текстов, построенных на изученном языковом материале, с соблюдением правил чтения и соответствующей интонацией; понимание прочитанного.

Тексты для чтения вслух: диалог, рассказ, сказка.

Чтение про себя учебных текстов, построенных на изученном языковом материале, с различной глубиной проникновения в их содержание в

зависимости от поставленной коммуникативной задачи: с пониманием основного содержания, с пониманием запрашиваемой информации.

Чтение с пониманием основного содержания текста предполагает определение основной темы и главных фактов/событий в прочитанном тексте с опорой и без опоры на иллюстрации и с использованием с использованием языковой, в том числе контекстуальной, догадки.

Чтение с пониманием запрашиваемой информации предполагает нахождение в прочитанном тексте и понимание запрашиваемой информации фактического характера с опорой и без опоры на иллюстрации, а также с использованием языковой, в том числе контекстуальной, догадки.

Тексты для чтения: диалог, рассказ, сказка, электронное сообщение личного характера.

Письмо

Списывание текста; выписывание из текста слов, словосочетаний, предложений; вставка пропущенного слова в предложение в соответствии с решаемой коммуникативной/учебной задачей.

Создание подписей к картинкам, фотографиям с пояснением, что на них изображено.

Заполнение анкет и формуляров с указанием личной информации (имя, фамилия, возраст, страна проживания, любимые занятия) в соответствии с нормами, принятыми в стране/странах изучаемого языка.

Написание с опорой на образец поздравлений с праздниками (с днём рождения, Новым годом, Рождеством) с выражением пожеланий.

Языковые знания и навыки

Фонетическая сторона речи

Буквы английского алфавита. Фонетически корректное озвучивание букв английского алфавита.

Нормы произношения: долгота и краткость гласных, правильное отсутствие оглушения звонких согласных в конце слога или слова, отсутствие смягчения согласных перед гласными. Связующее «r» (*there is/there are*).

Ритмико-интонационные особенности повествовательного, побудительного и вопросительного (общий и специальный вопрос) предложений.

Различение на слух и адекватное, без ошибок произнесение слов с соблюдением правильного ударения и фраз/предложений с соблюдением их ритмико-интонационных особенностей.

Чтение гласных в открытом и закрытом слоге в односложных словах, чтения гласных в третьем типе слога (гласная + r); согласных, основных

звукобуквенных сочетаний, в частности сложных сочетаний букв (например, *tion, ight*) в односложных, двусложных и многосложных словах.

Вычленение некоторых звукобуквенных сочетаний при анализе изученных слов.

Чтение новых слов согласно основным правилам чтения с использованием полной или частичной транскрипции.

Знаки английской транскрипции; отличие их от букв английского алфавита. Фонетически корректное озвучивание знаков транскрипции.

Графика, орфография и пунктуация

Правильное написание изученных слов.

Правильная расстановка знаков препинания: точки, вопросительного и восклицательного знаков в конце предложения; правильное использование знака апострофа в сокращённых формах глагола-связки, вспомогательного и модального глаголов, существительных в притяжательном падеже.

Лексическая сторона речи

Распознавание в письменном и звучащем тексте и употребление в устной

и письменной речи не менее 350 лексических единиц (слов, словосочетаний, речевых клише), обслуживающих ситуации общения в рамках тематического содержания речи для 3 класса, включая 200 лексических единиц, усвоенных на первом году обучения.

Распознавание и употребление в устной и письменной речи слов, образованных с использованием основных способов словообразования: аффиксации (образование числительных с помощью суффиксов *-teen, -ty, -th*) и словосложения (*sportsman*).

Распознавание в устной и письменной речи интернациональных слов (*doctor, film*) с помощью языковой догадки.

Грамматическая сторона речи

Распознавание в письменном и звучащем тексте и употребление в устной и письменной речи родственных слов с использованием основных способов словообразования: аффиксации (суффиксы числительных *-teen, -ty, -th*) и словосложения (*football, snowman*).

Предложения с начальным *There + to be* в Past Simple Tense (*There was an old house near the river*).

Побудительные предложения в отрицательной (*Don't talk, please.*) форме.

Правильные и неправильные глаголы в Past Simple Tense в повествовательных (утвердительных и отрицательных) и вопросительных

(общий и специальный вопросы) предложениях.

Конструкция *I'd like to ... (I'd like to read this book.)*.

Конструкции с глаголами на *-ing: to like/enjoy doing smth (I like riding my bike.)*.

Существительные в притяжательном падеже (*Possessive Case; Ann's dress, children's toys, boys' books*).

Слова, выражающие количество с исчисляемыми и неисчисляемыми существительными (*much/many/a lot of*).

Личные местоимения в объектном (*me, you, him/her/it, us, them*) падеже. Указательные местоимения (*this – these; that – those*). Неопределённые местоимения (*some/any*) в повествовательных и вопросительных предложениях (*Have you got any friends? – Yes, I've got some.*).

Наречия частотности (*usually, often*).

Количественные числительные (13–100). Порядковые числительные (1–30).

Вопросительные слова (*when, whose, why*).

Предлоги места (*next to, in front of, behind*), направления (*to*), времени (*at, in, on* в выражениях *at 5 o'clock, in the morning, on Monday*).

Социокультурные знания и умения

Знание и использование некоторых социокультурных элементов речевого поведенческого этикета, принятого в стране/странах изучаемого языка, в некоторых ситуациях общения: приветствие, прощание, знакомство, выражение благодарности, извинение, поздравление с днём рождения, Новым годом, Рождеством.

Знание произведений детского фольклора (рифмовок, стихов, песенок), персонажей детских книг.

Краткое представление своей страны и страны/стран изучаемого языка (названия родной страны и страны/стран изучаемого языка и их столиц, название родного города/села; цвета национальных флагов).

Компенсаторные умения

Использование при чтении и аудировании языковой, в том числе контекстуальной, догадки.

Использование в качестве опоры при порождении собственных высказываний ключевых слов, вопросов; иллюстраций.

Игнорирование информации, не являющейся необходимой для понимания основного содержания прочитанного/прослушанного текста или для нахождения в тексте запрашиваемой информации.

4 КЛАСС

Тематическое содержание речи

Мир моего «я». Моя семья. Мой день рождения, подарки. Моя любимая еда. Мой день (распорядок дня, домашние обязанности).

Мир моих увлечений. Любимая игрушка, игра. Мой питомец. Любимые занятия. Занятия спортом. Любимая сказка/история/рассказ. Выходной день. Каникулы.

Мир вокруг меня. Моя комната (квартира, дом), предметы мебели и интерьера. Моя школа, любимые учебные предметы. Мои друзья, их внешность и черты характера. Моя малая родина (город, село). Путешествия. Дикие и домашние животные. Погода. Времена года (месяцы). Покупки.

Родная страна и страны изучаемого языка. Россия и страна/страны изучаемого языка. Их столицы, основные достопримечательности и интересные факты. Произведения детского фольклора. Литературные персонажи детских книг. Праздники родной страны и страны/стран изучаемого языка.

Коммуникативные умения

Говорение

Коммуникативные умения диалогической речи.

Ведение с опорой на речевые ситуации, ключевые слова и (или) иллюстрации с соблюдением норм речевого этикета, принятых в стране/странах изучаемого языка:

диалога этикетного характера: приветствие, ответ на приветствие; завершение разговора (в том числе по телефону), прощание; знакомство с собеседником; поздравление с праздником, выражение благодарности за поздравление; выражение извинения;

диалога – побуждения к действию: обращение к собеседнику с просьбой, вежливое согласие выполнить просьбу; приглашение собеседника к совместной деятельности, вежливое согласие/несогласие на предложение собеседника;

диалога-расспроса: запрашивание интересующей информации; сообщение фактической информации, ответы на вопросы собеседника.

Коммуникативные умения монологической речи.

Создание с опорой на ключевые слова, вопросы и (или) иллюстрации устных монологических высказываний: описание предмета, внешности и одежды, черт характера реального человека или литературного персонажа;

рассказ/сообщение (повествование) с опорой на ключевые слова, вопросы и (или) иллюстрации.

Создание устных монологических высказываний в рамках тематического содержания речи по образцу (с выражением своего отношения к предмету речи).

Пересказ основного содержания прочитанного текста с опорой на ключевые слова, вопросы, план и (или) иллюстрации.

Краткое устное изложение результатов выполненного несложного проектного задания.

Аудирование

Коммуникативные умения аудирования.

Понимание на слух речи учителя и других обучающихся и вербальная/невербальная реакция на услышанное (при непосредственном общении).

Восприятие и понимание на слух учебных и адаптированных аутентичных текстов, построенных на изученном языковом материале, в соответствии с поставленной коммуникативной задачей: с пониманием основного содержания, с пониманием запрашиваемой информации (при опосредованном общении).

Аудирование с пониманием основного содержания текста предполагает умение определять основную тему и главные факты/события в воспринимаемом на слух тексте с опорой и без опоры на иллюстрации и с использованием языковой, в том числе контекстуальной, догадки.

Аудирование с пониманием запрашиваемой информации предполагает умение выделять запрашиваемую информацию фактического характера с опорой и без опоры на иллюстрации, а также с использованием языковой, в том числе контекстуальной, догадки.

Тексты для аудирования: диалог, высказывания собеседников в ситуациях повседневного общения, рассказ, сказка, сообщение информационного характера.

Смысловое чтение

Чтение вслух учебных текстов с соблюдением правил чтения и соответствующей интонацией, понимание прочитанного.

Тексты для чтения вслух: диалог, рассказ, сказка.

Чтение про себя учебных текстов, построенных на изученном языковом материале, с различной глубиной проникновения в их содержание в зависимости от поставленной коммуникативной задачи: с пониманием основного содержания, с пониманием запрашиваемой информации.

Чтение с пониманием основного содержания текста предполагает определение основной темы и главных фактов/событий в прочитанном тексте с опорой и без опоры на иллюстрации, с использованием языковой, в том числе контекстуальной, догадки.

Чтение с пониманием запрашиваемой информации предполагает нахождение в прочитанном тексте и понимание запрашиваемой информации фактического характера с опорой и без опоры на иллюстрации, с использованием языковой, в том числе контекстуальной, догадки.

Смысловое чтение про себя учебных и адаптированных аутентичных текстов, содержащих отдельные незнакомые слова, понимание основного содержания (тема, главная мысль, главные факты/события) текста с опорой и без опоры на иллюстрации и с использованием языковой догадки, в том числе контекстуальной.

Прогнозирование содержания текста на основе заголовка

Чтение не сплошных текстов (таблиц, диаграмм) и понимание представленной в них информации.

Тексты для чтения: диалог, рассказ, сказка, электронное сообщение личного характера, текст научно-популярного характера, стихотворение.

Письмо

Выписывание из текста слов, словосочетаний, предложений; вставка пропущенных букв в слово или слов в предложение в соответствии с решаемой коммуникативной/учебной задачей.

Заполнение простых анкет и формуляров с указанием личной информации (имя, фамилия, возраст, местожительство (страна проживания, город), любимые занятия) в соответствии с нормами, принятыми в стране/странах изучаемого языка.

Написание с опорой на образец поздравления с праздниками (с днём рождения, Новым годом, Рождеством) с выражением пожеланий.

Написание электронного сообщения личного характера с опорой на образец.

Языковые знания и навыки

Фонетическая сторона речи

Нормы произношения: долгота и краткость гласных, отсутствие оглушения звонких согласных в конце слога или слова, отсутствие смягчения согласных перед гласными. Связующее «r» (*there is/there are*).

Ритмико-интонационные особенности повествовательного, побудительного и вопросительного (общий и специальный вопрос) предложений.

Различение на слух и адекватное, без ошибок, ведущих к сбою в коммуникации, произнесение слов с соблюдением правильного ударения и фраз с соблюдением их ритмико-интонационных особенностей, в том числе соблюдение правила отсутствия ударения на служебных словах; интонации перечисления.

Правила чтения: гласных в открытом и закрытом слоге в односложных словах, гласных в третьем типе слога (гласная + *r*); согласных; основных звукобуквенных сочетаний, в частности сложных сочетаний букв (например, *tion, ight*) в односложных, двусложных и многосложных словах.

Вычленение некоторых звукобуквенных сочетаний при анализе изученных слов.

Чтение новых слов согласно основным правилам чтения с использованием полной или частичной транскрипции, по аналогии.

Знаки английской транскрипции; отличие их от букв английского алфавита. Фонетически корректное озвучивание знаков транскрипции.

Графика, орфография и пунктуация.

Правильное написание изученных слов. Правильная расстановка знаков препинания: точки, вопросительного и восклицательного знака в конце предложения; запятой при обращении и перечислении; правильное использование знака апострофа в сокращённых формах глагола-связки, вспомогательного и модального глаголов, существительных в притяжательном падеже (Possessive Case).

Лексическая сторона речи

Распознавание в письменном и звучащем тексте и употребление в устной и письменной речи не менее 500 лексических единиц (слов, словосочетаний, речевых клише), обслуживающих ситуации общения в рамках тематического содержания речи для 4 класса, включая 350 лексических единиц, усвоенных в предыдущие два года обучения.

Распознавание и образование в устной и письменной речи родственных слов с использованием основных способов словообразования: аффиксации (образование существительных с помощью суффиксов *-er/-or, -ist* (*worker, actor, artist*) и конверсии (*to play – a play*).

Использование языковой догадки для распознавания интернациональных слов (*pilot, film*).

Грамматическая сторона речи

Распознавание в письменном и звучащем тексте и употребление в устной и письменной речи изученных морфологических форм и синтаксических конструкций английского языка.

Глаголы в Present/Past Simple Tense, Present Continuous Tense в повествовательных (утвердительных и отрицательных) и вопросительных (общий и специальный вопросы) предложениях.

Модальные глаголы *must* и *have to*.

Конструкция *to be going to* и Future Simple Tense для выражения будущего действия (*I am going to have my birthday party on Saturday. Wait, I'll help you.*).

Отрицательное местоимение *no*.

Степени сравнения прилагательных (формы, образованные по правилу и исключения: *good – better – (the) best, bad – worse – (the) worst*).

Наречия времени.

Обозначение даты и года. Обозначение времени (*5 o'clock; 3 am, 2 pm*).

Социокультурные знания и умения

Знание и использование некоторых социокультурных элементов речевого поведенческого этикета, принятого в стране/странах изучаемого языка, в некоторых ситуациях общения: приветствие, прощание, знакомство, выражение благодарности, извинение, поздравление с днём рождения, Новым годом, Рождеством, разговор по телефону).

Знание произведений детского фольклора (рифмовок, стихов, песенок), персонажей детских книг.

Краткое представление своей страны и страны/стран изучаемого языка на (названия стран и их столиц, название родного города/села; цвета национальных флагов; основные достопримечательности).

Компенсаторные умения

Использование при чтении и аудировании языковой догадки (умения понять значение незнакомого слова или новое значение знакомого слова из контекста).

Использование в качестве опоры при порождении собственных высказываний ключевых слов, вопросов; картинок, фотографий.

Прогнозирование содержания текста для чтения на основе заголовка.

Игнорирование информации, не являющейся необходимой для понимания основного содержания прочитанного/прослушанного текста или для нахождения в тексте запрашиваемой информации.

ПЛАНИРУЕМЫЕ РЕЗУЛЬТАТЫ ОСВОЕНИЯ ПРОГРАММЫ ПО ИНОСТРАННОМУ (АНГЛИЙСКОМУ) ЯЗЫКУ НА УРОВНЕ НАЧАЛЬНОГО ОБЩЕГО ОБРАЗОВАНИЯ

ЛИЧНОСТНЫЕ РЕЗУЛЬТАТЫ

Личностные результаты освоения программы по иностранному (английскому) языку на уровне начального общего образования достигаются в единстве учебной и воспитательной деятельности в соответствии с традиционными российскими социокультурными и духовно-нравственными ценностями, принятыми в обществе правилами и нормами поведения и способствуют процессам самопознания, самовоспитания и саморазвития, формирования внутренней позиции личности.

В результате изучения иностранного (английского) языка на уровне начального общего образования у обучающегося будут сформированы следующие личностные результаты:

1) гражданско-патриотического воспитания:

- становление ценностного отношения к своей Родине – России;
- осознание своей этнокультурной и российской гражданской идентичности;
- сопричастность к прошлому, настоящему и будущему своей страны и родного края;
- уважение к своему и другим народам;
- первоначальные представления о человеке как члене общества, о правах и ответственности, уважении и достоинстве человека, о нравственно-этических нормах поведения и правилах межличностных отношений.

2) духовно-нравственного воспитания:

- признание индивидуальности каждого человека;
- проявление сопереживания, уважения и доброжелательности;
- неприятие любых форм поведения, направленных на причинение физического и морального вреда другим людям.

3) эстетического воспитания:

- уважительное отношение и интерес к художественной культуре, восприимчивость к разным видам искусства, традициям и творчеству своего и других народов;
- стремление к самовыражению в разных видах художественной деятельности.

4) физического воспитания, формирования культуры здоровья и эмоционального благополучия:

- соблюдение правил здорового и безопасного (для себя и других людей) образа жизни в окружающей среде (в том числе информационной);
- бережное отношение к физическому и психическому здоровью.

5) трудового воспитания:

- осознание ценности труда в жизни человека и общества, ответственное потребление и бережное отношение к результатам труда, навыки участия в различных видах трудовой деятельности, интерес к различным профессиям.

6) экологического воспитания:

- бережное отношение к природе;
- неприятие действий, приносящих ей вред.

7) ценности научного познания:

- первоначальные представления о научной картине мира;
- познавательные интересы, активность, инициативность, любознательность и самостоятельность в познании.

МЕТАПРЕДМЕТНЫЕ РЕЗУЛЬТАТЫ

В результате изучения иностранного (английского) языка на уровне начального общего образования у обучающегося будут сформированы познавательные универсальные учебные действия, коммуникативные универсальные учебные действия, регулятивные универсальные учебные действия, совместная деятельность.

Познавательные универсальные учебные действия

Базовые логические действия:

- сравнивать объекты, устанавливать основания для сравнения, устанавливать аналогии;
- объединять части объекта (объекты) по определённому признаку;
- определять существенный признак для классификации, классифицировать предложенные объекты;
- находить закономерности и противоречия в рассматриваемых фактах, данных и наблюдениях на основе предложенного педагогическим работником алгоритма;
- выявлять недостаток информации для решения учебной (практической) задачи на основе предложенного алгоритма;

- устанавливать причинно-следственные связи в ситуациях, поддающихся непосредственному наблюдению или знакомых по опыту, делать выводы.

Базовые исследовательские действия:

- определять разрыв между реальным и желательным состоянием объекта (ситуации) на основе предложенных педагогическим работником вопросов;
- с помощью педагогического работника формулировать цель, планировать изменения объекта, ситуации;
- сравнивать несколько вариантов решения задачи, выбирать наиболее подходящий (на основе предложенных критериев);
- проводить по предложенному плану опыт, несложное исследование по установлению особенностей объекта изучения и связей между объектами (часть целое, причина следствие);
- формулировать выводы и подкреплять их доказательствами на основе результатов проведенного наблюдения (опыта, измерения, классификации, сравнения, исследования);
- прогнозировать возможное развитие процессов, событий и их последствия в аналогичных или сходных ситуациях.

Работа с информацией:

- выбирать источник получения информации;
- согласно заданному алгоритму находить в предложенном источнике информацию, представленную в явном виде;
- распознавать достоверную и недостоверную информацию самостоятельно или на основании предложенного педагогическим работником способа её проверки;
- соблюдать с помощью взрослых (педагогических работников, родителей (законных представителей) несовершеннолетних обучающихся) правила информационной безопасности при поиске информации в Интернете;
- анализировать и создавать текстовую, видео, графическую, звуковую, информацию в соответствии с учебной задачей;
- самостоятельно создавать схемы, таблицы для представления информации.

Коммуникативные универсальные учебные действия

- воспринимать и формулировать суждения, выражать эмоции в соответствии с целями и условиями общения в знакомой среде;

- проявлять уважительное отношение к собеседнику, соблюдать правила ведения диалога и дискуссии;
- признавать возможность существования разных точек зрения;
- корректно и аргументированно высказывать своё мнение;
- строить речевое высказывание в соответствии с поставленной задачей;
- создавать устные и письменные тексты (описание, рассуждение, повествование);
- готовить небольшие публичные выступления;
- подбирать иллюстративный материал (рисунки, фото, плакаты) к тексту выступления.

Регулятивные универсальные учебные действия

Самоорганизация:

- планировать действия по решению учебной задачи для получения результата;
- выстраивать последовательность выбранных действий.

Совместная деятельность

- формулировать краткосрочные и долгосрочные цели (индивидуальные с учётом участия в коллективных задачах) в стандартной (типовой) ситуации на основе предложенного формата планирования, распределения промежуточных шагов и сроков;
- принимать цель совместной деятельности, коллективно строить действия по её достижению: распределять роли, договариваться, обсуждать процесс и результат совместной работы;
- проявлять готовность руководить, выполнять поручения, подчиняться;
- ответственно выполнять свою часть работы;
- оценивать свой вклад в общий результат;
- выполнять совместные проектные задания с опорой на предложенные образцы.

ПРЕДМЕТНЫЕ РЕЗУЛЬТАТЫ

Предметные результаты по учебному предмету «Иностранный (английский) язык» предметной области «Иностранный язык» должны быть ориентированы на применение знаний, умений и навыков в типичных учебных ситуациях и реальных жизненных условиях, отражать

сформированность иноязычной коммуникативной компетенции на элементарном уровне в совокупности её составляющих – речевой, языковой, социокультурной, компенсаторной, метапредметной (учебно-познавательной).

К концу обучения во **2 классе** обучающийся получит следующие предметные результаты:

Коммуникативные умения

Говорение:

вести разные виды диалогов (диалог этикетного характера, диалог-расспрос) в стандартных ситуациях неофициального общения, используя вербальные и (или) зрительные опоры в рамках изучаемой тематики с соблюдением норм речевого этикета, принятого в стране/странах изучаемого языка (не менее 3 реплик со стороны каждого собеседника);

создавать устные связные монологические высказывания объёмом не менее 3 фраз в рамках изучаемой тематики с опорой на картинки, фотографии и (или) ключевые слова, вопросы.

Аудирование:

воспринимать на слух и понимать речь учителя и других обучающихся;

воспринимать на слух и понимать учебные тексты, построенные на изученном языковом материале, с разной глубиной проникновения в их содержание в зависимости от поставленной коммуникативной задачи: с пониманием основного содержания, с пониманием запрашиваемой информации фактического характера, используя зрительные опоры и языковую догадку (время звучания текста/текстов для аудирования – до 40 секунд).

Смысловое чтение:

читать вслух учебные тексты объёмом до 60 слов, построенные на изученном языковом материале, с соблюдением правил чтения и соответствующей интонации, демонстрируя понимание прочитанного;

читать про себя и понимать учебные тексты, построенные на изученном языковом материале, с различной глубиной проникновения в их содержание в зависимости от поставленной коммуникативной задачи: с пониманием основного содержания, с пониманием запрашиваемой информации, используя зрительные опоры и языковую догадку (объём текста для чтения – до 80 слов).

Письмо:

заполнять простые формуляры, сообщая о себе основные сведения, в соответствии с нормами, принятыми в стране/странах изучаемого языка;

писать с опорой на образец короткие поздравления с праздниками (с днём рождения, Новым годом).

Языковые знания и навыки

Фонетическая сторона речи:

знать буквы алфавита английского языка в правильной последовательности, фонетически корректно их озвучивать и графически корректно воспроизводить (полупечатное написание букв, буквосочетаний, слов);

применять правила чтения гласных в открытом и закрытом слоге в односложных словах, вычленять некоторые звукобуквенные сочетания при анализе знакомых слов; озвучивать транскрипционные знаки, отличать их от букв;

читать новые слова согласно основным правилам чтения;

различать на слух и правильно произносить слова и фразы/предложения с соблюдением их ритмико-интонационных особенностей.

Графика, орфография и пунктуация:

правильно писать изученные слова;

заполнять пропуски словами; дописывать предложения;

правильно расставлять знаки препинания (точка, вопросительный и восклицательный знаки в конце предложения) и использовать знак апострофа в сокращённых формах глагола-связки, вспомогательного и модального глаголов.

Лексическая сторона речи:

распознавать и употреблять в устной и письменной речи не менее 200 лексических единиц (слов, словосочетаний, речевых клише), обслуживающих ситуации общения в рамках тематики, предусмотренной на первом году обучения;

использовать языковую догадку в распознавании интернациональных слов.

Грамматическая сторона речи:

распознавать и употреблять в устной и письменной речи различные коммуникативные типы предложений: повествовательные (утвердительные, отрицательные), вопросительные (общий, специальный, вопросы), побудительные (в утвердительной форме);

распознавать и употреблять нераспространённые и распространённые простые предложения;

распознавать и употреблять в устной и письменной речи предложения с начальным It;

распознавать и употреблять в устной и письменной речи предложения с начальным *There + to be* в Present Simple Tense;

распознавать и употреблять в устной и письменной речи простые предложения с простым глагольным сказуемым (*He speaks English.*);

распознавать и употреблять в устной и письменной речи предложения с составным глагольным сказуемым (*I want to dance. She can skate well.*);

распознавать и употреблять в устной и письменной речи предложения с глаголом-связкой *to be* в Present Simple Tense в составе таких фраз, как *I'm Dima, I'm eight. I'm fine. I'm sorry. It's... Is it? What's ...?*;

распознавать и употреблять в устной и письменной речи предложения с краткими глагольными формами;

распознавать и употреблять в устной и письменной речи повелительное наклонение: побудительные предложения в утвердительной форме (*Come in, please.*);

распознавать и употреблять в устной и письменной речи настоящее простое время (Present Simple Tense) в повествовательных (утвердительных и отрицательных) и вопросительных (общий и специальный вопрос) предложениях;

распознавать и употреблять в устной и письменной речи глагольную конструкцию *have got* (*I've got ... Have you got ...?*);

распознавать и употреблять в устной и письменной речи модальный глагол *can/can't* для выражения умения (*I can ride a bike.*) и отсутствия умения (*I can't ride a bike.*); *can* для получения разрешения (*Can I go out?*);

распознавать и употреблять в устной и письменной речи неопределённый, определённый и нулевой артикль с существительными (наиболее распространённые случаи употребления);

распознавать и употреблять в устной и письменной речи множественное число существительных, образованное по правилам и исключения: *a pen – pens; a man – men*;

распознавать и употреблять в устной и письменной речи личные и притяжательные местоимения;

распознавать и употреблять в устной и письменной речи указательные местоимения *this – these*;

распознавать и употреблять в устной и письменной речи количественные числительные (1–12);

распознавать и употреблять в устной и письменной речи вопросительные слова *who, what, how, where, how many*;

распознавать и употреблять в устной и письменной речи предлоги места *on, in, near, under*;

распознавать и употреблять в устной и письменной речи союзы *and* и *but* (при однородных членах).

Социокультурные знания и умения:

владеть отдельными социокультурными элементами речевого поведенческого этикета, принятыми в англоязычной среде, в некоторых ситуациях общения: приветствие, прощание, знакомство, выражение благодарности, извинение, поздравление с днём рождения, Новым годом, Рождеством;

знать названия родной страны и страны/стран изучаемого языка и их столиц.

К концу обучения в **3 классе** обучающийся получит следующие предметные результаты:

Коммуникативные умения

Говорение:

вести разные виды диалогов (диалог этикетного характера, диалог-побуждение, диалог-расспрос) в стандартных ситуациях неофициального общения, с вербальными и (или) зрительными опорами в рамках изучаемой тематики с соблюдением норм речевого этикета, принятого в стране/странах изучаемого языка (не менее 4 реплик со стороны каждого собеседника);

создавать устные связные монологические высказывания (описание; повествование/рассказ) в рамках изучаемой тематики объёмом не менее 4 фраз с вербальными и (или) зрительными опорами;

передавать основное содержание прочитанного текста с вербальными и (или) зрительными опорами (объём монологического высказывания – не менее 4 фраз).

Аудирование:

воспринимать на слух и понимать речь учителя и других обучающихся вербально/невербально реагировать на услышанное;

воспринимать на слух и понимать учебные тексты, построенные на изученном языковом материале, с разной глубиной проникновения в их содержание в зависимости от поставленной коммуникативной задачи: с пониманием основного содержания, с пониманием запрашиваемой информации фактического характера, со зрительной опорой и с использованием языковой, в том числе контекстуальной, догадки (время звучания текста/текстов для аудирования – до 1 минуты).

Смысловое чтение:

читать вслух учебные тексты объёмом до 70 слов, построенные на изученном языковом материале, с соблюдением правил чтения и соответствующей интонацией, демонстрируя понимание прочитанного;

читать про себя и понимать учебные тексты, содержащие отдельные незнакомые слова, с различной глубиной проникновения в их содержание в зависимости от поставленной коммуникативной задачи: с пониманием основного содержания, с пониманием запрашиваемой информации, со зрительной опорой и без опоры, а также с использованием языковой, в том числе контекстуальной, догадки (объем текста/текстов для чтения – до 130 слов).

Письмо:

заполнять анкеты и формуляры с указанием личной информации: имя, фамилия, возраст, страна проживания, любимые занятия и другое;

писать с опорой на образец поздравления с днем рождения, Новым годом, Рождеством с выражением пожеланий;

создавать подписи к иллюстрациям с пояснением, что на них изображено.

Языковые знания и навыки

Фонетическая сторона речи:

применять правила чтения гласных в третьем типе слога (гласная + *r*);

применять правила чтения сложных сочетаний букв (например, *-tion*, *-ight*) в односложных, двусложных и многосложных словах (*international*, *night*);

читать новые слова согласно основным правилам чтения;

различать на слух и правильно произносить слова и фразы/предложения с соблюдением их ритмико-интонационных особенностей.

Графика, орфография и пунктуация:

правильно писать изученные слова;

правильно расставлять знаки препинания (точка, вопросительный и восклицательный знаки в конце предложения, апостроф).

Лексическая сторона речи:

распознавать и употреблять в устной и письменной речи не менее 350 лексических единиц (слов, словосочетаний, речевых клише), включая 200 лексических единиц, освоенных на первом году обучения;

распознавать и образовывать родственные слова с использованием основных способов словообразования: аффиксации (суффиксы числительных *-teen*, *-ty*, *-th*) и словосложения (*football*, *snowman*).

Грамматическая сторона речи:

распознавать и употреблять в устной и письменной речи побудительные предложения в отрицательной форме (*Don't talk, please.*);

распознавать и употреблять в устной и письменной речи предложения с начальным *There + to be* в Past Simple Tense (*There was a bridge across the*

river. There were mountains in the south.);

распознавать и употреблять в устной и письменной речи конструкции с глаголами на *-ing*: *to like/enjoy doing something*;

распознавать и употреблять в устной и письменной речи конструкцию *I'd like to ...*;

распознавать и употреблять в устной и письменной речи правильные и неправильные глаголы в Past Simple Tense в повествовательных (утвердительных и отрицательных) и вопросительных (общий и специальный вопрос) предложениях;

распознавать и употреблять в устной и письменной речи существительные в притяжательном падеже (Possessive Case);

распознавать и употреблять в устной и письменной речи слова, выражающие количество с исчисляемыми и неисчисляемыми существительными (*much/many/a lot of*);

распознавать и употреблять в устной и письменной речи наречия частотности *usually, often*;

распознавать и употреблять в устной и письменной речи личные местоимения в объектном падеже;

распознавать и употреблять в устной и письменной речи указательные местоимения *that – those*;

распознавать и употреблять в устной и письменной речи неопределённые местоимения *some/any* в повествовательных и вопросительных предложениях;

распознавать и употреблять в устной и письменной речи вопросительные слова *when, whose, why*;

распознавать и употреблять в устной и письменной речи количественные числительные (13–100);

распознавать и употреблять в устной и письменной речи порядковые числительные (1–30);

распознавать и употреблять в устной и письменной речи предлог направления движения *to* (*We went to Moscow last year.*);

распознавать и употреблять в устной и письменной речи предлоги места *next to, in front of, behind*;

распознавать и употреблять в устной и письменной речи предлоги времени: *at, in, on* в выражениях *at 4 o'clock, in the morning, on Monday*.

Социокультурные знания и умения:

владеть социокультурными элементами речевого поведенческого этикета, принятыми в англоязычной среде, в некоторых ситуациях общения

(приветствие, прощание, знакомство, просьба, выражение благодарности, извинение, поздравление с днём рождения, Новым годом, Рождеством);

кратко представлять свою страну и страну/страны изучаемого языка на английском языке.

К концу обучения в **4 классе** обучающийся получит следующие предметные результаты:

Коммуникативные умения

Говорение:

вести разные виды диалогов (диалог этикетного характера, диалог-побуждение, диалог-расспрос) на основе вербальных и (или) зрительных опор с соблюдением норм речевого этикета, принятого в стране/странах изучаемого языка (не менее 4–5 реплик со стороны каждого собеседника);

вести диалог – разговор по телефону с опорой на картинки, фотографии и (или) ключевые слова в стандартных ситуациях неофициального общения с соблюдением норм речевого этикета в объёме не менее 4–5 реплик со стороны каждого собеседника;

создавать устные связные монологические высказывания (описание, рассуждение; повествование/сообщение) с вербальными и (или) зрительными опорами в рамках тематического содержания речи для 4 класса (объём монологического высказывания – не менее 4–5 фраз);

создавать устные связные монологические высказывания по образцу; выражать своё отношение к предмету речи;

передавать основное содержание прочитанного текста с вербальными и (или) зрительными опорами в объёме не менее 4–5 фраз.

представлять результаты выполненной проектной работы, в том числе подбирая иллюстративный материал (рисунки, фото) к тексту выступления, в объёме не менее 4–5 фраз.

Аудирование:

воспринимать на слух и понимать речь учителя и других обучающихся, вербально/невербально реагировать на услышанное;

воспринимать на слух и понимать учебные и адаптированные аутентичные тексты, построенные на изученном языковом материале, с разной глубиной проникновения в их содержание в зависимости от поставленной коммуникативной задачи: с пониманием основного содержания, с пониманием запрашиваемой информации фактического характера со зрительной опорой и с использованием языковой, в том числе контекстуальной, догадки (время звучания текста/текстов для аудирования – до 1 минуты).

Смысловое чтение:

читать вслух учебные тексты объёмом до 70 слов, построенные на изученном языковом материале, с соблюдением правил чтения и соответствующей интонацией, демонстрируя понимание прочитанного;

читать про себя тексты, содержащие отдельные незнакомые слова, с различной глубиной проникновения в их содержание в зависимости от поставленной коммуникативной задачи: с пониманием основного содержания, с пониманием запрашиваемой информации, со зрительной опорой и без опоры, с использованием языковой, в том числе контекстуальной, догадки (объём текста/текстов для чтения – до 160 слов);

прогнозировать содержание текста на основе заголовка;

читать про себя несплошные тексты (таблицы, диаграммы и другое) и понимать представленную в них информацию.

Письмо:

заполнять анкеты и формуляры с указанием личной информации: имя, фамилия, возраст, место жительства (страна проживания, город), любимые занятия и другое;

писать с опорой на образец поздравления с днем рождения, Новым годом, Рождеством с выражением пожеланий;

писать с опорой на образец электронное сообщение личного характера (объём сообщения – до 50 слов).

Языковые знания и навыки

Фонетическая сторона речи:

читать новые слова согласно основным правилам чтения;

различать на слух и правильно произносить слова и фразы/предложения с соблюдением их ритмико-интонационных особенностей.

Графика, орфография и пунктуация:

правильно писать изученные слова;

правильно расставлять знаки препинания (точка, вопросительный и восклицательный знаки в конце предложения, апостроф, запятая при перечислении).

Лексическая сторона речи:

распознавать и употреблять в устной и письменной речи не менее 500 лексических единиц (слов, словосочетаний, речевых клише), включая 350 лексических единиц, освоенных в предшествующие годы обучения;

распознавать и образовывать родственные слова с использованием основных способов словообразования: аффиксации (суффиксы *-er/-or, -ist: teacher, actor, artist*), словосложения (*blackboard*), конверсии (*to play – a play*).

Грамматическая сторона речи:

распознавать и употреблять в устной и письменной речи Present Continuous Tense в повествовательных (утвердительных и отрицательных), вопросительных (общий и специальный вопрос) предложениях;

распознавать и употреблять в устной и письменной речи конструкцию *to be going to* и Future Simple Tense для выражения будущего действия;

распознавать и употреблять в устной и письменной речи модальные глаголы долженствования *must* и *have to*;

распознавать и употреблять в устной и письменной речи отрицательное местоимение *no*;

распознавать и употреблять в устной и письменной речи степени сравнения прилагательных (формы, образованные по правилу и исключения: *good – better – (the) best, bad – worse – (the) worst*);

распознавать и употреблять в устной и письменной речи наречия времени;

распознавать и употреблять в устной и письменной речи обозначение даты и года;

распознавать и употреблять в устной и письменной речи обозначение времени.

Социокультурные знания и умения:

владеть социокультурными элементами речевого поведенческого этикета, принятыми в англоязычной среде, в некоторых ситуациях общения (приветствие, прощание, знакомство, выражение благодарности, извинение, поздравление с днём рождения, Новым годом, Рождеством);

знать названия родной страны и страны/стран изучаемого языка;

знать некоторых литературных персонажей;

знать небольшие произведения детского фольклора (рифмовки, песни);

кратко представлять свою страну на иностранном языке в рамках изучаемой тематики.

ТЕМАТИЧЕСКОЕ ПЛАНИРОВАНИЕ 2 КЛАСС

№ п/п	Наименование разделов и тем программы	Количество часов			Электронные (цифровые) образовательные ресурсы
		Всего	Контрольные работы	Практические работы	
Раздел 1. Мир моего «я»					
1.1	Приветствие\знакомство	3			
1.2	Моя семья	13			
1.3	Мой день рождения	4			
1.4	Моя любимая еда	5			
1.5	Обобщение и контроль	2	1		
Итого по разделу		27			
Раздел 2. Мир моих увлечений					
2.1	Мой любимый цвет, игрушка	7			
2.2	Любимые занятия	2			
2.3	Мой питомец	3			
2.4	Выходной день	3			
2.5	Обобщение и контроль	2	1		
Итого по разделу		17			
Раздел 3. Мир вокруг меня					
3.1	Моя школа	2			
3.2	Мои друзья	2			
3.3	Моя малая родина (город, село)	6			

3.4	Обобщение и контроль	2	1		
Итого по разделу		12			
Раздел 4. Родная страна и страны изучаемого языка					
4.1	Названия родной страны и страны/стран изучаемого языка; их столиц	2			
4.2	Произведения детского фольклора	1			
4.3	Литературные персонажи детских книг	5			
4.4	Праздники родной страны и страны/стран изучаемого языка	2			
4.5	Обобщение и контроль	2	1		
Итого по разделу		12			
ОБЩЕЕ КОЛИЧЕСТВО ЧАСОВ ПО ПРОГРАММЕ		68	4	0	

3 КЛАСС

№ п/п	Наименование разделов и тем программы	Количество часов			Электронные (цифровые) образовательные ресурсы
		Всего	Контрольные работы	Практические работы	
Раздел 1. Мир моего «я»					
1.1	Моя семья	5			Библиотека ЦОК https://m.edsoo.ru/7f411518
1.2	Мой день рождения	2			Библиотека ЦОК https://m.edsoo.ru/7f411518
1.3	Моя любимая еда	4			Библиотека ЦОК https://m.edsoo.ru/7f411518
1.4	Мой день (распорядок дня)	2			Библиотека ЦОК https://m.edsoo.ru/7f411518
1.5	Обобщение и контроль	2	1		Библиотека ЦОК https://m.edsoo.ru/7f411518
Итого по разделу		15			
Раздел 2. Мир моих увлечений					
2.1	Любимая игрушка, игра	3			Библиотека ЦОК https://m.edsoo.ru/7f411518
2.2	Мой питомец	2			Библиотека ЦОК https://m.edsoo.ru/7f411518
2.3	Любимые занятия	5			Библиотека ЦОК https://m.edsoo.ru/7f411518
2.4	Любимая сказка	5			Библиотека ЦОК https://m.edsoo.ru/7f411518
2.5	Выходной день	3			Библиотека ЦОК https://m.edsoo.ru/7f411518
2.6	Каникулы	3			Библиотека ЦОК https://m.edsoo.ru/7f411518

					m.edsoo.ru/7f411518
2.7	Обобщение и контроль	2	1		Библиотека ЦОК https://m.edsoo.ru/7f411518
Итого по разделу		23			
Раздел 3. Мир вокруг меня					
3.1	Моя комната (квартира, дом)	4			Библиотека ЦОК https://m.edsoo.ru/7f411518
3.2	Моя школа	4			Библиотека ЦОК https://m.edsoo.ru/7f411518
3.3	Мои друзья	2			Библиотека ЦОК https://m.edsoo.ru/7f411518
3.4	Моя малая родина (город, село)	2			Библиотека ЦОК https://m.edsoo.ru/7f411518
3.5	Дикие и домашние животные	3			Библиотека ЦОК https://m.edsoo.ru/7f411518
3.6	Погода	1			Библиотека ЦОК https://m.edsoo.ru/7f411518
3.7	Времена года (месяцы)	1			Библиотека ЦОК https://m.edsoo.ru/7f411518
3.8	Обобщение и контроль	2	1		Библиотека ЦОК https://m.edsoo.ru/7f411518
Итого по разделу		19			
Раздел 4. Родная страна и страны изучаемого языка					
4.1	Россия и страна/страны изучаемого языка. Их столицы, достопримечательности и интересные факты	6			Библиотека ЦОК https://m.edsoo.ru/7f411518
4.2	Произведения детского фольклора и литературные персонажи детских книг	1			Библиотека ЦОК https://m.edsoo.ru/7f411518
4.3	Праздники родной страны и стран	2			Библиотека ЦОК https://m.edsoo.ru/7f411518

	изучаемого языка				m.edsoo.ru/7f411518
4.4	Обобщение и контроль	2	1		Библиотека ЦОК https://m.edsoo.ru/7f411518
Итого по разделу		11			
ОБЩЕЕ КОЛИЧЕСТВО ЧАСОВ ПО ПРОГРАММЕ		68	4	0	

4 КЛАСС

№ п/п	Наименование разделов и тем программы	Количество часов			Электронные (цифровые) образовательные ресурсы
		Всего	Контрольные работы	Практические работы	
Раздел 1. Мир моего «я»					
1.1	Моя семья	3			Библиотека ЦОК https://m.edsoo.ru/7f412652
1.2	Мой день рождения	3			Библиотека ЦОК https://m.edsoo.ru/7f412652
1.3	Моя любимая еда	4			Библиотека ЦОК https://m.edsoo.ru/7f412652
1.4	Мой день (распорядок дня, домашние обязанности)	3			Библиотека ЦОК https://m.edsoo.ru/7f412652
1.5	Обобщение и контроль	2	1		Библиотека ЦОК https://m.edsoo.ru/7f412652
Итого по разделу		15			
Раздел 2. Мир моих увлечений					
2.1	Любимая игрушка, игра	1			Библиотека ЦОК https://m.edsoo.ru/7f412652
2.2	Мой питомец	2			Библиотека ЦОК https://m.edsoo.ru/7f412652
2.3	Любимые занятия. Занятия спортом	4			Библиотека ЦОК https://m.edsoo.ru/7f412652
2.4	Любимая сказка/история/рассказ	3			Библиотека ЦОК https://m.edsoo.ru/7f412652
2.5	Выходной день	3			Библиотека ЦОК https://m.edsoo.ru/7f412652
2.6	Каникулы	2			Библиотека ЦОК https://m.edsoo.ru/7f412652

					m.edsoo.ru/7f412652
2.7	Обобщение и контроль	2	1		Библиотека ЦОК https://m.edsoo.ru/7f412652
Итого по разделу		17			
Раздел 3. Мир вокруг меня					
3.1	Моя комната (квартира, дом), предметы мебели и интерьера	2			Библиотека ЦОК https://m.edsoo.ru/7f412652
3.2	Моя школа, любимые учебные предметы	4			Библиотека ЦОК https://m.edsoo.ru/7f412652
3.3	Мои друзья, их внешность и черты характера	2			Библиотека ЦОК https://m.edsoo.ru/7f412652
3.4	Моя малая родина	3			Библиотека ЦОК https://m.edsoo.ru/7f412652
3.5	Путешествия	2			Библиотека ЦОК https://m.edsoo.ru/7f412652
3.6	Дикие и домашние животные	4			Библиотека ЦОК https://m.edsoo.ru/7f412652
3.7	Погода. Времена года (месяцы)	2			Библиотека ЦОК https://m.edsoo.ru/7f412652
3.8	Покупки	2			Библиотека ЦОК https://m.edsoo.ru/7f412652
3.9	Обобщение и контроль	2	1		Библиотека ЦОК https://m.edsoo.ru/7f412652
Итого по разделу		23			
Раздел 4. Родная страна и страны изучаемого языка					
4.1	Россия и страна/страны изучаемого языка, основные достопримечательности и интересные факты	4			Библиотека ЦОК https://m.edsoo.ru/7f412652
4.2	Произведения детского фольклора.	5			Библиотека ЦОК https://m.edsoo.ru/7f412652

	Литературные персонажи детских книг				m.edsoo.ru/7f412652
4.3	Праздники родной страны и стран изучаемого языка	2			Библиотека ЦОК https://m.edsoo.ru/7f412652
4.4	Обобщение и контроль	2	1		Библиотека ЦОК https://m.edsoo.ru/7f412652
Итого по разделу		13			
ОБЩЕЕ КОЛИЧЕСТВО ЧАСОВ ПО ПРОГРАММЕ		68	4	0	

ПОУРОЧНОЕ ПЛАНИРОВАНИЕ
2 КЛАСС

№ п/п	Тема урока	Количество часов			Дата изучения	Электронные цифровые образовательные ресурсы
		Всего	Контрольные работы	Практические работы		
1	Знакомство (приветствие и прощание)	1				
2	Знакомство (как тебя зовут?)	1				
3	Знакомство (как у тебя дела?)	1				
4	Моя семья (представляем свою семью)	1				
5	Моя семья (члены семьи, этикет знакомства)	1				
6	Моя семья (описание родственников: внешность)	1				
7	Моя семья (описание родственников: характер)	1				
8	Моя семья (наши увлечения)	1				
9	Моя семья (знакомство с семьёй друга)	1				
10	Мой дом/квартира (предметы интерьера)	1				
11	Мой дом/квартира (названия комнат)	1				

12	Мой дом/квартира (мое любимое место в доме)	1				
13	Мой дом/квартира (расположение предметов в доме/квартире)	1				
14	Мой дом/квартира (описание дома, квартиры)	1				
15	Мой дом/квартира (дом, квартира мечты)	1				
16	Мой дом/квартира (моя комната)	1				
17	Мой день рождения (сколько тебе лет?)	1				
18	Мой день рождения (идеи для праздника)	1				
19	День рождения моего друга (пишем поздравительную открытку)	1				
20	День рождения (подарки)	1				
21	Моя любимая еда	1				
22	Любимая еда моей семьи	1				
23	Популярная еда в России	1				
24	Любимая еда на праздниках. День рождения и Новый Год	1				
25	Любимая еда моих друзей	1				
26	Обобщение по теме «Мир моего "я"»	1				
27	Контроль по теме «Мир моего "я"»	1	1			
28	Мой любимый цвет	1				
29	Мои любимые игрушки	1				
30	Любимые игрушки моей семьи	1				
31	Мои любимые игрушки (описание)	1				
32	Игрушки моих друзей и	1				

	одноклассников					
33	Игрушки детей из разных стран	1				
34	Игрушки (отгадай по описанию)	1				
35	Любимые занятия (что я умею и люблю делать)	1				
36	Любимые занятия (что умеют и любят делать мои друзья)	1				
37	Мой питомец (описание)	1				
38	Мой питомец (любимые занятия)	1				
39	Питомец моего друга	1				
40	Выходной день с семьёй	1				
41	Идеи для выходного дня	1				
42	Летний отдых моей мечты	1				
43	Обобщение по теме «Мир моих увлечений»	1				
44	Контроль по теме «Мир моих увлечений»	1	1			
45	Моя школа (школьные принадлежности)	1				
46	Моя школа (мои любимые предметы)	1				
47	Мои друзья (имя, возраст, страна, город)	1				
48	Мои друзья (выходные с другом)	1				
49	Моя малая родина: город/село (отдыхаем с семьёй)	1				
50	Моя малая Родина: город/село (традиционная еда)	1				
51	Времена года	1				

52	Любимое время года	1				
53	Любимое время года моих одноклассников	1				
54	Одеваемся по погоде	1				
55	Обобщение по теме «Мир вокруг меня»	1				
56	Контроль по теме «Мир вокруг меня»	1	1			
57	Родная страна и страны изучаемого языка (столицы, Москва – столица России, Лондон – столица Великобритании)	1				
58	Страны изучаемого языка (Великобритания)	1				
59	Детский фольклор (сказки и песни)	1				
60	Моя любимая сказка (знакомство со сказкой)	1				
61	Моя любимая сказка (знакомство с персонажами)	1				
62	Моя любимая сказка (описание характера персонажей)	1				
63	Моя любимая сказка (описание внешнего вида персонажей)	1				
64	Моя любимая сказка (главный герой)	1				
65	Праздники родной страны (Новый год, Рождество)	1				
66	Праздники страны изучаемого языка (Рождество и Новый год в Великобритании)	1				

67	Обобщение по теме «Родная страна и страны изучаемого языка»	1				
68	Контроль по теме «Родная страна и страны изучаемого языка»	1	1			
ОБЩЕЕ КОЛИЧЕСТВО ЧАСОВ ПО ПРОГРАММЕ		68	4	0		

3 КЛАСС

№ п/п	Тема урока	Количество часов			Дата изучения	Электронные цифровые образовательные ресурсы
		Всего	Контрольные работы	Практические работы		
1	Моя семья (рассказ о своей семье)	1				Библиотека ЦОК https://m.edsoo.ru/7f445692
2	Моя семья/мои родственники (внешность)	1				Библиотека ЦОК https://m.edsoo.ru/7f44594e
3	Моя семья/мои родственники (увлечения)	1				
4	Моя семья (родословная семьи)	1				
5	Моя семья (моё детство)	1				
6	Мой день рождения (идеи для подарков)	1				Библиотека ЦОК https://m.edsoo.ru/7f4465b0
7	День рождения моего друга (поздравительная открытка)	1				Библиотека ЦОК https://m.edsoo.ru/7f446b1e
8	Моя любимая еда	1				Библиотека ЦОК https://m.edsoo.ru/7f445dcc
9	Любимая еда моих друзей и одноклассников	1				Библиотека ЦОК https://m.edsoo.ru/7f446416
10	Мой школьный обед	1				
11	Любимая еда в моей семье	1				Библиотека ЦОК https://m.edsoo.ru/7f446272
12	Мой распорядок дня (будний день)	1				Библиотека ЦОК https://m.edsoo.ru/7f44741a

13	Мой распорядок дня (выходной день)	1				Библиотека ЦОК https://m.edsoo.ru/7f446fd8
14	Обобщение по теме «Мир моего "я"»	1				Библиотека ЦОК https://m.edsoo.ru/7f447942
15	Контроль по теме «Мир моего "я"»	1	1			Библиотека ЦОК https://m.edsoo.ru/7f447942
16	Мои любимые игрушки	1				Библиотека ЦОК https://m.edsoo.ru/7f447ae6
17	Мои любимые игры и соревнования	1				Библиотека ЦОК https://m.edsoo.ru/7f447ea6
18	Любимые игры и игрушки моих друзей	1				Библиотека ЦОК https://m.edsoo.ru/7f44807c
19	Мой питомец	1				Библиотека ЦОК https://m.edsoo.ru/7f448202
20	Питомцы моих друзей	1				Библиотека ЦОК https://m.edsoo.ru/7f44852c
21	Мои увлечения	1				Библиотека ЦОК https://m.edsoo.ru/7f448996
22	Увлечения моих друзей	1				Библиотека ЦОК https://m.edsoo.ru/7f448d10
23	Что люблю делать я и мои друзья	1				Библиотека ЦОК https://m.edsoo.ru/7f448d10
24	Любимые занятия (отгадай по описанию)	1				
25	Любимые мультфильмы	1				
26	Моя любимая сказка (рассказ о любимой сказке)	1				Библиотека ЦОК https://m.edsoo.ru/7f4494b8
27	Моя любимая сказка (описание главного героя: внешность)	1				Библиотека ЦОК https://m.edsoo.ru/7f44ceба
28	Моя любимая сказка (описание	1				

	главного героя: характер)					
29	Любимые сказки моих друзей	1				
30	Любимые сказки детей в России и других странах	1				Библиотека ЦОК https://m.edsoo.ru/7f44d158
31	Выходной день с моей семьей (в парке)	1				Библиотека ЦОК https://m.edsoo.ru/7f448eb4
32	Выходной день с моей семьей (в театре)	1				
33	Как я и мои друзья провели выходной день	1				
34	Мои любимые занятия в каникулы	1				Библиотека ЦОК https://m.edsoo.ru/7f448eb4
35	Каникулы с моей семьей	1				Библиотека ЦОК https://m.edsoo.ru/7f44930a
36	Как провели каникулы мои друзья	1				Библиотека ЦОК https://m.edsoo.ru/7f44930a
37	Обобщение по теме «Мир моих увлечений»	1				Библиотека ЦОК https://m.edsoo.ru/7f449666
38	Контроль по теме «Мир моих увлечений»	1	1			Библиотека ЦОК https://m.edsoo.ru/7f449666
39	Моя квартира/дом (комнаты в моей квартире)	1				Библиотека ЦОК https://m.edsoo.ru/7f449800
40	Моя квартира/дом (предметы интерьера)	1				Библиотека ЦОК https://m.edsoo.ru/7f4499a4
41	Моя квартира/дом (описание дома)	1				Библиотека ЦОК https://m.edsoo.ru/7f449c6a
42	Моя комната	1				
43	Моя школа (школьные принадлежности)	1				Библиотека ЦОК https://m.edsoo.ru/7f449e22
44	Моя школа (любимые предметы)	1				Библиотека ЦОК https://m.edsoo.ru/7f449e22

					m.edsoo.ru/7f449fc6
45	Моя школа (правила поведения)	1			Библиотека ЦОК https://m.edsoo.ru/7f44a19c
46	Моя школа (мои одноклассники)	1			Библиотека ЦОК https://m.edsoo.ru/7f44a570
47	Мои друзья (представляем друга одноклассникам)	1			Библиотека ЦОК https://m.edsoo.ru/7f44a778
48	Мои друзья (совместные занятия после уроков, игры, кружки)	1			Библиотека ЦОК https://m.edsoo.ru/7f44a930
49	Моя малая родина (достопримечательности, интересные места для посещения)	1			Библиотека ЦОК https://m.edsoo.ru/7f44bb96
50	Моя малая родина (что было в моём городе/селе раньше)	1			Библиотека ЦОК https://m.edsoo.ru/7f44bd6c
51	Дикие и домашние животные (разные виды)	1			Библиотека ЦОК https://m.edsoo.ru/7f44aae8
52	Дикие и домашние животные (описание внешности)	1			Библиотека ЦОК https://m.edsoo.ru/7f44ac8c
53	Дикие и домашние животные (что они умеют)	1			Библиотека ЦОК https://m.edsoo.ru/7f44ae44
54	Погода	1			Библиотека ЦОК https://m.edsoo.ru/7f44b344
55	Времена года: месяцы	1			Библиотека ЦОК https://m.edsoo.ru/7f44b6aa
56	Обобщение по теме «Мир вокруг меня»	1			Библиотека ЦОК https://m.edsoo.ru/7f44c0b4
57	Контроль по теме «Мир вокруг меня»	1	1		Библиотека ЦОК https://m.edsoo.ru/7f44c0b4
58	Моя родная страна	1			
59	Родная страна (главные	1			Библиотека ЦОК https://m.edsoo.ru/7f44c0b4

	достопримечательности и интересные факты)					m.edsoo.ru/7f44c276
60	Страны изучаемого языка (столица, достопримечательности – Великобритания)	1				Библиотека ЦОК https://m.edsoo.ru/7f44c5fa
61	Страны изучаемого языка (интересные факты – Великобритания)	1				Библиотека ЦОК https://m.edsoo.ru/7f44c7e4
62	Страны изучаемого языка (столица, достопримечательности, интересные факты – США)	1				Библиотека ЦОК https://m.edsoo.ru/7f44cab4
63	Страны изучаемого языка (интересные факты – Австралия)	1				Библиотека ЦОК https://m.edsoo.ru/7f44cc80
64	Литературные персонажи детских книг (рассказы о своем любимом персонаже)	1				Библиотека ЦОК https://m.edsoo.ru/7f44d3d8
65	Праздники родной страны	1				Библиотека ЦОК https://m.edsoo.ru/7f44d8f6
66	Праздники стран изучаемого языка	1				Библиотека ЦОК https://m.edsoo.ru/7f44dc70
67	Обобщение по теме «Родная страна и страны изучаемого языка»	1				Библиотека ЦОК https://m.edsoo.ru/7f44e5a8
68	Контроль по теме «Родная страна и страны изучаемого языка»	1	1			Библиотека ЦОК https://m.edsoo.ru/7f44e5a8
ОБЩЕЕ КОЛИЧЕСТВО ЧАСОВ ПО ПРОГРАММЕ		68	4	0		

4 КЛАСС

№ п/п	Тема урока	Количество часов			Дата изучения	Электронные цифровые образовательные ресурсы
		Всего	Контрольные работы	Практические работы		
1	Моя семья (члены семьи)	1				Библиотека ЦОК https://m.edsoo.ru/7f44e832
2	Моя семья (описание внешности)	1				Библиотека ЦОК https://m.edsoo.ru/7f44ef8a
3	Моя семья (описание характера)	1				
4	Мой день рождения, подарки (идеи для подарков)	1				Библиотека ЦОК https://m.edsoo.ru/7f44f7e6
5	Мой день рождения, подарки (где и как провести день рождения)	1				Библиотека ЦОК https://m.edsoo.ru/7f44fa5c
6	Мой день рождения (приглашение друга на день рождения)	1				Библиотека ЦОК https://m.edsoo.ru/7f45002e
7	Моя любимая еда (виды продуктов)	1				Библиотека ЦОК https://m.edsoo.ru/7f4501b4
8	Моя любимая еда (продукты в магазине)	1				Библиотека ЦОК https://m.edsoo.ru/7f450330
9	Моя любимая еда (правила поведения за столом)	1				
10	Моя любимая еда (здоровое питание)	1				
11	Мой день (домашние обязанности)	1				Библиотека ЦОК https://m.edsoo.ru/7f451258

12	Мой день (распорядок дня)	1				Библиотека ЦОК https://m.edsoo.ru/7f450a56
13	Мой день (выходной день)	1				Библиотека ЦОК https://m.edsoo.ru/7f450bdc
14	Обобщение по теме «Мир моего "я"»	1				Библиотека ЦОК https://m.edsoo.ru/7f451406
15	Контроль по теме «Мир моего "я"»	1	1			Библиотека ЦОК https://m.edsoo.ru/7f451406
16	Любимая игрушка, игра (выбираем подарок другу/однокласснику)	1				Библиотека ЦОК https://m.edsoo.ru/7f451816
17	Мой питомец (чем он питается?)	1				Библиотека ЦОК https://m.edsoo.ru/7f451bb8
18	Мой питомец (описание)	1				Библиотека ЦОК https://m.edsoo.ru/7f451dac
19	Любимые занятия (мои увлечения)	1				
20	Любимые занятия (увлечения моих одноклассников)	1				
21	Любимые занятия (как я провёл день)	1				
22	Занятия спортом (виды спорта)	1				Библиотека ЦОК https://m.edsoo.ru/7f451f46
23	Любимая сказка/история/рассказ (описание любимой сказки)	1				Библиотека ЦОК https://m.edsoo.ru/7f45241e
24	Любимая сказка/история/рассказ (чему нас учат сказки)	1				Библиотека ЦОК https://m.edsoo.ru/7f4526b2
25	Любимый сказка (описание персонажей)	1				Библиотека ЦОК https://m.edsoo.ru/7f45284c
26	Выходной день (занятия в свободное время)	1				Библиотека ЦОК https://m.edsoo.ru/7f4529e6
27	Выходной день (планы на	1				Библиотека ЦОК https://m.edsoo.ru/7f4529e6

	выходной день)					m.edsoo.ru/7f452c8e
28	Выходной день (куда можно сходить)	1				Библиотека ЦОК https://m.edsoo.ru/7f4530bc
29	Каникулы с семьей (куда поехать на каникулы)	1				Библиотека ЦОК https://m.edsoo.ru/7f4529e6
30	Каникулы (каким спортом можно заняться)	1				Библиотека ЦОК https://m.edsoo.ru/7f452108
31	Обобщение по теме «Мир моих увлечений»	1	1			Библиотека ЦОК https://m.edsoo.ru/7f45327e
32	Контроль по теме «Мир моих увлечений»	1				Библиотека ЦОК https://m.edsoo.ru/7f45327e
33	Моя комната (что есть в моей комнате)	1				Библиотека ЦОК https://m.edsoo.ru/7f453422
34	Мой дом (местоположение)	1				Библиотека ЦОК https://m.edsoo.ru/7f4535da
35	Моя школа (мой школьный день)	1				Библиотека ЦОК https://m.edsoo.ru/8350fe8e
36	Моя школа (кем мечтают стать мои одноклассники)	1				
37	Моя школа (любимые учебные предметы)	1				Библиотека ЦОК https://m.edsoo.ru/8350ffec
38	Моя школа (проводим время с одноклассниками)	1				
39	Мои друзья (описание внешности)	1				Библиотека ЦОК https://m.edsoo.ru/8351026c
40	Мои друзья (описание характера, увлечений)	1				Библиотека ЦОК https://m.edsoo.ru/835103d4
41	Моя малая родина (город/ село). (профессии)	1				Библиотека ЦОК https://m.edsoo.ru/83512080
42	Моя малая родина (места для	1				Библиотека ЦОК https://m.edsoo.ru/83512080

	отдыха)				m.edsoo.ru/835121d4
43	Моя малая родина (праздники)	1			Библиотека ЦОК https://m.edsoo.ru/8351230a
44	Путешествия (собираемся в дорогу)	1			Библиотека ЦОК https://m.edsoo.ru/83512472
45	Путешествия (идеи для семейного отдыха)	1			Библиотека ЦОК https://m.edsoo.ru/83512648
46	Дикие животные (животные в зоопарке/заповеднике)	1			Библиотека ЦОК https://m.edsoo.ru/835113b0
47	Дикие и домашние животные (интересные факты)	1			Библиотека ЦОК https://m.edsoo.ru/83511568
48	Дикие животные (места их обитания)	1			
49	Дикие и домашние животные (чем они питаются)	1			
50	Погода в разных частях мира	1			Библиотека ЦОК https://m.edsoo.ru/8351109a
51	Времена года (месяцы)	1			Библиотека ЦОК https://m.edsoo.ru/83510eb0
52	Покупки (поход в магазин: продукты, книги)	1			Библиотека ЦОК https://m.edsoo.ru/835116ee
53	Покупки (поход в магазин с семьей: одежда, обувь)	1			Библиотека ЦОК https://m.edsoo.ru/83511a40
54	Обобщение по теме «Мир вокруг меня»	1			Библиотека ЦОК https://m.edsoo.ru/83511edc
55	Контроль по теме «Мир вокруг меня»	1	1		Библиотека ЦОК https://m.edsoo.ru/83511edc
56	Родная страна (столица, достопримечательности)	1			Библиотека ЦОК https://m.edsoo.ru/835131d8
57	Родная страна (интересные факты:	1			Библиотека ЦОК https://m.edsoo.ru/835131d8

	традиционные угощения)					m.edsoo.ru/83513426
58	Родная страна и страны изучаемого языка (столицы, основные достопримечательности: праздники)	1				Библиотека ЦОК https://m.edsoo.ru/8351394e
59	Родная страна и страны изучаемого языка (столицы, основные достопримечательности, интересные факты, популярные сувениры)	1				Библиотека ЦОК https://m.edsoo.ru/835135de
60	Родная страна и страны изучаемого языка (произведения детского фольклора)	1				Библиотека ЦОК https://m.edsoo.ru/7f4526b2
61	Родная страна и страны изучаемого языка (сказки)	1				Библиотека ЦОК https://m.edsoo.ru/7f45241e
62	Родная страна и страны изучаемого языка (описание внешности литературных героев)	1				Библиотека ЦОК https://m.edsoo.ru/83513af2
63	Родная страна и страны изучаемого языка (описание характера литературных героев)	1				Библиотека ЦОК https://m.edsoo.ru/835137aa
64	Родная страна и страны изучаемого языка (популярная еда в разных странах)	1				
65	Родная страна и страны изучаемого языка (праздники и традиции России)	1				Библиотека ЦОК https://m.edsoo.ru/83513c50
66	Родная страна и страны изучаемого языка (праздники и традиции стран изучаемого языка)	1				Библиотека ЦОК https://m.edsoo.ru/835149fc

67	Обобщение по теме «Родная страна и страны изучаемого языка»	1				Библиотека ЦОК https://m.edsoo.ru/83514baa
68	Контроль по теме «Родная страна и страны изучаемого языка»	1	1			Библиотека ЦОК https://m.edsoo.ru/83514baa
ОБЩЕЕ КОЛИЧЕСТВО ЧАСОВ ПО ПРОГРАММЕ		68	4	0		

**УЧЕБНО-МЕТОДИЧЕСКОЕ ОБЕСПЕЧЕНИЕ
ОБРАЗОВАТЕЛЬНОГО ПРОЦЕССА
ОБЯЗАТЕЛЬНЫЕ УЧЕБНЫЕ МАТЕРИАЛЫ ДЛЯ УЧЕНИКА**

- Английский язык (в 2 частях), 3 класс/ Баранова К.М., Дули Д., Копылова В.В. и другие, Акционерное общество «Издательство «Просвещение»

**ЦИФРОВЫЕ ОБРАЗОВАТЕЛЬНЫЕ РЕСУРСЫ И РЕСУРСЫ СЕТИ
ИНТЕРНЕТ**

<https://m.edsoo.ru/>

<https://resh.edu.ru/subject>

МИНИСТЕРСТВО ПРОСВЕЩЕНИЯ РОССИЙСКОЙ ФЕДЕРАЦИИ
МИНИСТЕРСТВО ОБРАЗОВАНИЯ И НАУКИ РЕСПУБЛИКИ
ДАГЕСТАН

Физическое лицо - Абусуева А.А.

Общеобразовательное учреждение "Образовательный центр
"Развитие"

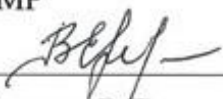
РАССМОТРЕНО

На заседании
Методического совета

Протокол №1
от «25» 08. 2023 г.

СОГЛАСОВАНО

Заместитель директора по
НМР



Ерохина В.Д.
Приказ № 137/А
от «29» 08 2023 г.

УТВЕРЖДЕНО

Заместитель генерального
директора, директор школы
ОУ «ОЦ «Развитие»



Магомедова А.Б.
Приказ № 137/А
от «29» 08 2023 г.



РАБОЧАЯ ПРОГРАММА

учебного предмета «Основы религиозных культур и светской этики»

для обучающихся 4 класс

г.Махачкала

ПОЯСНИТЕЛЬНАЯ ЗАПИСКА

Рабочая программа отражает вариант конкретизации требований Федерального государственного образовательного стандарта начального общего образования (далее – ФГОС НОО) по ОРКСЭ и обеспечивает содержательную составляющую ФГОС НОО.

Планируемые результаты освоения курса ОРКСЭ включают результаты по каждому учебному модулю. При конструировании планируемых результатов учитываются цели обучения, требования, которые представлены в стандарте, и специфика содержания каждого учебного модуля. Общие результаты содержат перечень личностных и метапредметных достижений, которые приобретает каждый обучающийся, независимо от изучаемого модуля.

Культурологическая направленность предмета способствует развитию у обучающихся представлений о нравственных идеалах и ценностях религиозных и светских традиций народов России, формированию ценностного отношения к социальной реальности, осознанию роли буддизма, православия, ислама, иудаизма, светской этики в истории и культуре нашей страны. Коммуникативный подход к преподаванию предмета ОРКСЭ предполагает организацию коммуникативной деятельности обучающихся, требующей от них умения выслушивать позицию партнёра по деятельности, принимать её, согласовывать усилия для достижения поставленной цели, находить адекватные вербальные средства передачи информации и рефлексии. Деятельностный подход, основывающийся на принципе диалогичности, осуществляется в процессе активного взаимодействия обучающихся, сотрудничества, обмена информацией, обсуждения разных точек зрения и т. п.

Предпосылками усвоения младшими школьниками содержания курса являются психологические особенности детей, завершающих обучение в начальной школе: интерес к социальной жизни, любознательность, принятие авторитета взрослого. Психологи подчёркивают естественную открытость детей этого возраста, способность эмоционально реагировать на окружающую действительность, остро реагировать как на доброжелательность, отзывчивость, доброту других людей, так и на проявление несправедливости, нанесение обид и оскорблений. Всё это становится предпосылкой к пониманию законов существования в социуме и принятию их как руководства к собственному поведению. Вместе с тем в

процессе обучения необходимо учитывать, что младшие школьники с трудом усваивают абстрактные философские сентенции, нравственные поучения, поэтому особое внимание должно быть уделено эмоциональной стороне восприятия явлений социальной жизни, связанной с проявлением или нарушением нравственных, этических норм, обсуждение конкретных жизненных ситуаций, дающих образцы нравственно ценного поведения.

Целью ОРКСЭ является формирование у обучающегося мотивации к осознанному нравственному поведению, основанному на знании и уважении культурных и религиозных традиций многонационального народа России, а также к диалогу с представителями других культур и мировоззрений.

Основными задачами ОРКСЭ являются:

- основами мировых религиозных культур и светской этики по выбору родителей (законных представителей);
- развитие представлений обучающихся о значении нравственных норм и ценностей в жизни личности, семьи, общества;
- обобщение знаний, понятий и представлений о духовной культуре и морали, ранее полученных в начальной школе, формирование ценностно-смысловой сферы личности с учётом мировоззренческих и культурных особенностей и потребностей семьи;
- развитие способностей обучающихся к общению в полиэтничной, разномировоззренческой и многоконфессиональной среде на основе взаимного уважения и диалога. Основной методологический принцип реализации ОРКСЭ – культурологический подход, способствующий формированию у младших школьников первоначальных представлений о культуре традиционных религий народов России (православия, ислама, буддизма, иудаизма), российской светской (гражданской) этике, основанной на конституционных правах, свободах и обязанностях человека и гражданина в Российской Федерации.

Учебный предмет «Основы религиозных культур и светской этики» изучается в 4 классе один час в неделю, общий объем составляет 34 часа.

СОДЕРЖАНИЕ ОБУЧЕНИЯ

Модуль «ОСНОВЫ РЕЛИГИОЗНЫХ КУЛЬТУР НАРОДОВ РОССИИ»

Россия – наша Родина. Культура и религия. Религии мира и их основатели. Священные книги религий мира. Хранители предания в религиях мира. Человек в религиозных традициях мира. Добро и зло. Священные сооружения. Искусство в религиозной культуре. Искусство в религиозной культуре. Религии России. Религия и мораль. Нравственные заповеди в религиях мира. Обычай и обряды. Религиозные ритуалы в искусстве. Праздники и календари в религиях мира. Семья, семейные ценности. Долг, свобода, ответственность, труд. Милосердие, забота о слабых, взаимопомощь, социальные проблемы общества и отношение к ним разных религий.

Любовь и уважение к Отечеству. Патриотизм многонационального и многоконфессионального народа России.

Модуль «ОСНОВЫ СВЕТСКОЙ ЭТИКИ»

Россия – наша Родина. Культура и религия. Этика и её значение в жизни человека. Праздники как одна из форм исторической памяти. Образцы нравственности в культурах разных народов. Государство и мораль гражданина. Образцы нравственности в культуре Отечества. Трудовая мораль. Нравственные традиции предпринимательства. Что значит быть нравственным в наше время. Высшие нравственные ценности, идеалы, принципы морали. Методика создания морального кодекса в школе. Нормы морали. Этикет. Образование как нравственная норма. Методы нравственного самосовершенствования.

Любовь и уважение к Отечеству. Патриотизм многонационального и многоконфессионального народа России.

ПЛАНИРУЕМЫЕ РЕЗУЛЬТАТЫ ОСВОЕНИЯ ПРОГРАММЫ

ЛИЧНОСТНЫЕ РЕЗУЛЬТАТЫ

В результате изучения предмета «**Основы религиозных культур и светской этики**» в 4 классе у обучающегося будут сформированы следующие личностные результаты:

- понимать основы российской гражданской идентичности, испытывать чувство гордости за свою Родину;
- формировать национальную и гражданскую самоидентичность, осознавать свою этническую и национальную принадлежность;
- понимать значение гуманистических и демократических ценностных ориентаций; осознавать ценность человеческой жизни;
- понимать значение нравственных норм и ценностей как условия жизни личности, семьи, общества;
- осознавать право гражданина РФ исповедовать любую традиционную религию или не исповедовать никакой религии;
- строить своё общение, совместную деятельность на основе правил коммуникации: умения договариваться, мирно разрешать конфликты, уважать другое мнение, независимо от принадлежности собеседников к религии или к атеизму;
- соотносить свои поступки с нравственными ценностями, принятыми в российском обществе, проявлять уважение к духовным традициям народов России, терпимость к представителям разного вероисповедания;
- строить своё поведение с учётом нравственных норм и правил; проявлять в повседневной жизни доброту, справедливость, доброжелательность в общении, желание при необходимости прийти на помощь;
- понимать необходимость обогащать свои знания о духовно-нравственной культуре, стремиться анализировать своё поведение, избегать негативных поступков и действий, оскорбляющих других людей;
- понимать необходимость бережного отношения к материальным и духовным ценностям.

МЕТАПРЕДМЕТНЫЕ РЕЗУЛЬТАТЫ

- овладевать способностью понимания и сохранения целей и задач учебной деятельности, поиска оптимальных средств их достижения;
- формировать умения планировать, контролировать и оценивать учебные действия в соответствии с поставленной задачей и условиями её реализации, определять и находить наиболее эффективные способы достижения результата, вносить соответствующие коррективы в процесс их реализации на основе оценки и учёта характера ошибок, понимать причины успеха/неуспеха учебной деятельности;
- совершенствовать умения в различных видах речевой деятельности и коммуникативных ситуациях; адекватное использование речевых средств и средств информационно-коммуникационных технологий для решения различных коммуникативных и познавательных задач;
- совершенствовать умения в области работы с информацией, осуществления информационного поиска для выполнения учебных заданий;
- овладевать навыками смыслового чтения текстов различных стилей и жанров, осознанного построения речевых высказываний в соответствии с задачами коммуникации;
- овладевать логическими действиями анализа, синтеза, сравнения, обобщения, классификации, установления аналогий и причинно-следственных связей, построения рассуждений, отнесения к известным понятиям;
- формировать готовность слушать собеседника и вести диалог, признавать возможность существования различных точек зрения и право каждого иметь свою собственную, уметь излагать своё мнение и аргументировать свою точку зрения и оценку событий;
- совершенствовать организационные умения в области коллективной деятельности, умения определять общую цель и пути её достижения, уметь договариваться о распределении ролей в совместной деятельности, адекватно оценивать собственное поведение и поведение окружающих.

Универсальные учебные действия

Познавательные УУД:

- ориентироваться в понятиях, отражающих нравственные ценности общества – мораль, этика, этикет, справедливость, гуманизм, благотворительность, а также используемых в разных религиях (в пределах изученного);

- использовать разные методы получения знаний о традиционных религиях и светской этике (наблюдение, чтение, сравнение, вычисление);
- применять логические действия и операции для решения учебных задач: сравнивать, анализировать, обобщать, делать выводы на основе изучаемого фактического материала;
- признавать возможность существования разных точек зрения; обосновывать свои суждения, приводить убедительные доказательства;
- выполнять совместные проектные задания с опорой на предложенные образцы.

Работа с информацией:

- воспроизводить прослушанную (прочитанную) информацию, подчёркивать её принадлежность к определённой религии и/или к гражданской этике;
- использовать разные средства для получения информации в соответствии с поставленной учебной задачей (текстовую, графическую, видео);
- находить дополнительную информацию к основному учебному материалу в разных информационных источниках, в том числе в Интернете (в условиях контролируемого входа);
- анализировать, сравнивать информацию, представленную в разных источниках, с помощью учителя, оценивать её объективность и правильность.

Коммуникативные УУД:

- использовать смысловое чтение для выделения главной мысли религиозных притч, сказаний, произведений фольклора и художественной литературы, анализа и оценки жизненных ситуаций, раскрывающих проблемы нравственности, этики, речевого этикета;
- соблюдать правила ведения диалога и дискуссии; корректно задавать вопросы и высказывать своё мнение; проявлять уважительное отношение к собеседнику с учётом особенностей участников общения;
- создавать небольшие тексты-описания, тексты-рассуждения для воссоздания, анализа и оценки нравственно-этических идей, представленных в религиозных учениях и светской этике.

Регулятивные УУД:

- проявлять самостоятельность, инициативность, организованность в осуществлении учебной деятельности и в конкретных жизненных ситуациях; контролировать состояние своего здоровья и эмоционального благополучия, предвидеть опасные для здоровья и жизни ситуации и способы их предупреждения;
- проявлять готовность изменять себя, оценивать свои поступки, ориентируясь на нравственные правила и нормы современного российского общества; проявлять способность к сознательному самоограничению в поведении;
- анализировать ситуации, отражающие примеры положительного и негативного отношения к окружающему миру (природе, людям, предметам трудовой деятельности);
- выражать своё отношение к анализируемым событиям, поступкам, действиям: одобрять нравственные нормы поведения; осуждать проявление несправедливости, жадности, нечестности, зла;
- проявлять высокий уровень познавательной мотивации, интерес к предмету, желание больше узнать о других религиях и правилах светской этики и этикета.

Совместная деятельность:

- выбирать партнёра не только по личным симпатиям, но и по деловым качествам, корректно высказывать свои пожелания к работе, спокойно принимать замечания к своей работе, объективно их оценивать;
- владеть умениями совместной деятельности: подчиняться, договариваться, руководить; терпеливо и спокойно разрешать возникающие конфликты;
- готовить индивидуально, в парах, в группах сообщения по изученному и дополнительному материалу с иллюстративным материалом и видеопрезентацией.

ПРЕДМЕТНЫЕ РЕЗУЛЬТАТЫ

Предметные результаты освоения образовательной программы модуля «**Основы светской этики**» должны отражать сформированность умений:

- выражать своими словами первоначальное понимание сущности духовного развития как осознания и усвоения человеком значимых для жизни представлений о себе, людях, окружающей действительности;

- выражать своими словами понимание значимости нравственного самосовершенствования и роли в этом личных усилий человека, приводить примеры;
- выражать понимание и принятие значения российских традиционных духовных и нравственных ценностей, духовно-нравственной культуры народов России, российского общества как источника и основы духовного развития, нравственного совершенствования;
- рассказывать о российской светской (гражданской) этике как общепринятых в российском обществе нормах морали, отношений и поведения людей, основанных на российских традиционных духовных ценностях, конституционных правах, свободах и обязанностях человека и гражданина в России;
- раскрывать основное содержание нравственных категорий российской светской этики (справедливость, совесть, ответственность, сострадание, ценность и достоинство человеческой жизни, взаимоуважение, вера в добро, человеколюбие, милосердие, добродетели, патриотизм, труд) в отношениях между людьми в российском обществе; объяснять «золотое правило нравственности»;
- высказывать суждения оценочного характера о значении нравственности в жизни человека, семьи, народа, общества и государства; умение различать нравственные нормы и нормы этикета, приводить примеры;
- первоначальный опыт осмысления и нравственной оценки поступков, поведения (своих и других людей) с позиций российской светской (гражданской) этики;
- раскрывать своими словами первоначальные представления об основных нормах российской светской (гражданской) этики: любовь к Родине, российский патриотизм и гражданственность, защита Отечества; уважение памяти предков, исторического и культурного наследия и особенностей народов России, российского общества; уважение чести, достоинства, доброго имени любого человека; любовь к природе, забота о животных, охрана окружающей среды;
- рассказывать о праздниках как одной из форм исторической памяти народа, общества; российских праздниках (государственные, народные, религиозные, семейные праздники); российских государственных праздниках, их истории и традициях (не менее трёх), религиозных праздниках (не менее двух разных традиционных религий народов России), праздниках в своём регионе (не менее одного), о роли семейных праздников в жизни человека, семьи;

- раскрывать основное содержание понимания семьи, отношений в семье на основе российских традиционных духовных ценностей (семья – союз мужчины и женщины на основе взаимной любви для совместной жизни, рождения и воспитания детей; любовь и забота родителей о детях; любовь и забота детей о нуждающихся в помощи родителях; уважение старших по возрасту, предков); российских традиционных семейных ценностей;
- распознавать российскую государственную символику, символику своего региона, объяснять её значение; выразить уважение российской государственности, законов в российском обществе, законных интересов и прав людей, сограждан;
- рассказывать о трудовой морали, нравственных традициях трудовой деятельности, предпринимательства в России; выразить нравственную ориентацию на трудолюбие, честный труд, уважение к труду, трудящимся, результатам труда;
- рассказывать о российских культурных и природных памятниках, о культурных и природных достопримечательностях своего региона;
- раскрывать основное содержание российской светской (гражданской) этики на примерах образцов нравственности, российской гражданственности и патриотизма в истории России;
- объяснять своими словами роль светской (гражданской) этики в становлении российской государственности;
- первоначальный опыт поисковой, проектной деятельности по изучению исторического и культурного наследия народов России, российского общества в своей местности, регионе, оформлению и представлению её результатов;
- приводить примеры нравственных поступков, совершаемых с опорой на этические нормы российской светской (гражданской) этики и внутреннюю установку личности поступать согласно своей совести;
- выразить своими словами понимание свободы мировоззренческого выбора, отношения человека, людей в обществе к религии, свободы вероисповедания; понимание российского общества как многоэтнического и многорелигиозного (приводить примеры), понимание российского общенародного (общенационального, гражданского) патриотизма, любви к Отечеству, нашей общей Родине – России; приводить примеры сотрудничества последователей традиционных религий;
- называть традиционные религии в России, народы России, для которых традиционными религиями исторически являются

православие, ислам, буддизм, иудаизм;

- выразить своими словами понимание человеческого достоинства, ценности человеческой жизни в российской светской (гражданской) этике.

ПОУРОЧНОЕ ПЛАНИРОВАНИЕ

4 КЛАСС

№ п/п	Тема урока	Количество часов			Дата изучения	Электронные цифровые образовательные ресурсы
		Всего	Контрольны е работы	Практически е работы		
1	Россия – наша Родина.	1				https://resh.edu.ru
2	Этикет – наука о нравственной жизни человека.	1				https://resh.edu.ru
3	Культура и мораль.	1				https://resh.edu.ru
4	Особенности морали.	1				https://resh.edu.ru
5	От добрых правил - добрые слова и поступки.	1		1		https://resh.edu.ru
6	Свобода и моральный выбор человека.	1				https://resh.edu.ru
7	В развитии добрых чувств – творение души.	1				https://resh.edu.ru

8	Свобода и ответственность.	1		1		https://resh.edu.ru
9	Подведение итогов.	1	1			https://resh.edu.ru
10	Государство и мораль.	1				https://resh.edu.ru
11	Чувство Родины.	1				https://resh.edu.ru
12	Природа и человек.	1				https://resh.edu.ru
13	Предками данная мудрость народная.	1				https://resh.edu.ru
14	Человек рожден для добра.	1				https://resh.edu.ru
15	Жить во благо себе и другим.	1		1		https://resh.edu.ru
16	О милосердии.	1				https://resh.edu.ru
17	Жизнь священна.	1				https://resh.edu.ru
18	Природа- волшебные двери к добру.	1				https://resh.edu.ru

19	Праздники как одна из форм исторической памяти.	1				https://resh.edu.ru
20	Праздники народов России и Дагестана.	1		1		https://resh.edu.ru
21	Семейные ценности.	1				https://resh.edu.ru
22	Нравственные традиции предпринимательства	1				https://resh.edu.ru
23	Действия с приставкой «со»	1				https://resh.edu.ru
24	Достойно жить среди людей.	1				https://resh.edu.ru
25	Нравственные истоки.	1				https://resh.edu.ru
26	Что значит быть нравственным в наше время.	1				https://resh.edu.ru
27	Методы нравственного самосовершенствования.	1				https://resh.edu.ru
28	Золотое правило нравственности.	1				https://resh.edu.ru
29	Образцы нравственности в культуре Отечества.	1				https://resh.edu.ru

30	Подведение итогов.	1	1			https://resh.edu.ru
31	Премудрости этикета. Красота этикета.	1				https://resh.edu.ru
32	Школьные и домашние правила этикета.	1				https://resh.edu.ru
33	С чего начинается Родина.	1				https://resh.edu.ru
34	В тебе рождается патриот и гражданин.	1		1		https://resh.edu.ru
ОБЩЕЕ КОЛИЧЕСТВО ЧАСОВ ПО ПРОГРАММЕ		34	2	5		

ЦИФРОВЫЕ ОБРАЗОВАТЕЛЬНЫЕ РЕСУРСЫ И РЕСУРСЫ СЕТИ ИНТЕРНЕТ

<https://resh.edu.ru>

МИНИСТЕРСТВО ПРОСВЕЩЕНИЯ РОССИЙСКОЙ ФЕДЕРАЦИИ
МИНИСТЕРСТВО ОБРАЗОВАНИЯ И НАУКИ РЕСПУБЛИКИ
ДАГЕСТАН

Физическое лицо - Абусуева А.А.

**Общеобразовательное учреждение "Образовательный центр
"Развитие"**

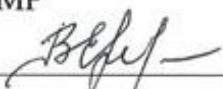
РАССМОТРЕНО

На заседании
Методического совета

Протокол №1
от «25» 08. 2023 г.

СОГЛАСОВАНО

Заместитель директора по
НМР



Ерохина В.Д.
Приказ № 137/А
от «29» 08 2023 г.

УТВЕРЖДЕНО

Заместитель генерального
директора, директор школы
ОУ «ОЦ «Развитие»



Магомедова А.Б.
Приказ № 137/А
от «29» 08 2023 г.



РАБОЧАЯ ПРОГРАММА

учебного предмета «Изобразительное искусство»

для обучающихся 1-4 классов

г Махачкала, 2023

ПОЯСНИТЕЛЬНАЯ ЗАПИСКА

Программа по изобразительному искусству на уровне начального общего образования составлена на основе требований к результатам освоения основной образовательной программы начального общего образования ФГОС НОО, а также ориентирована на целевые приоритеты духовно-нравственного развития, воспитания и социализации обучающихся, сформулированные в федеральной рабочей программе воспитания.

Цель программы по изобразительному искусству состоит в формировании художественной культуры обучающихся, развитии художественно-образного мышления и эстетического отношения к явлениям действительности путём освоения начальных основ художественных знаний, умений, навыков и развития творческого потенциала обучающихся.

Программа по изобразительному искусству направлена на развитие духовной культуры обучающихся, формирование активной эстетической позиции по отношению к действительности и произведениям искусства, понимание роли и значения художественной деятельности в жизни людей.

Содержание программы по изобразительному искусству охватывает все основные виды визуально-пространственных искусств (собственно изобразительных): начальные основы графики, живописи и скульптуры, декоративно-прикладные и народные виды искусства, архитектуру и дизайн. Особое внимание уделено развитию эстетического восприятия природы, восприятию произведений искусства и формированию зрительских навыков, художественному восприятию предметно-бытовой культуры.

Важнейшей задачей является формирование активного, ценностного отношения к истории отечественной культуры, выраженной в её архитектуре, изобразительном искусстве, в национальных образах предметно-материальной и пространственной среды, в понимании красоты человека.

Учебные темы, связанные с восприятием, могут быть реализованы как отдельные уроки, но чаще всего следует объединять задачи восприятия с задачами практической творческой работы (при сохранении учебного времени на восприятие произведений искусства и эстетического наблюдения окружающей действительности).

Программа по изобразительному искусству знакомит обучающихся с многообразием видов художественной деятельности и технически доступным разнообразием художественных материалов. Практическая художественно-творческая деятельность занимает приоритетное пространство учебного времени. При опоре на восприятие произведений искусства художественно-эстетическое отношение к миру формируется

прежде всего в собственной художественной деятельности, в процессе практического решения художественно-творческих задач.

Содержание программы по изобразительному искусству структурировано как система тематических модулей. Изучение содержания всех модулей в 1–4 классах обязательно.

Общее число часов, отведённых на изучение изобразительного искусства, составляет 135 часов: в 1 классе – 33 часа (1 час в неделю), во 2 классе – 34 часа (1 час в неделю), в 3 классе – 34 часа (1 час в неделю), в 4 классе – 34 часа (1 час в неделю).

СОДЕРЖАНИЕ ОБУЧЕНИЯ

1 КЛАСС

Модуль «Графика»

Расположение изображения на листе. Выбор вертикального или горизонтального формата листа в зависимости от содержания изображения.

Разные виды линий. Линейный рисунок. Графические материалы для линейного рисунка и их особенности. Приёмы рисования линией.

Рисование с натуры: разные листья и их форма.

Представление о пропорциях: короткое – длинное. Развитие навыка видения соотношения частей целого (на основе рисунков животных).

Графическое пятно (ахроматическое) и представление о силуэте. Формирование навыка видения целостности. Цельная форма и её части.

Модуль «Живопись»

Цвет как одно из главных средств выражения в изобразительном искусстве. Навыки работы гуашью в условиях урока. Краски «гуашь», кисти, бумага цветная и белая.

Три основных цвета. Ассоциативные представления, связанные с каждым цветом. Навыки смешения красок и получение нового цвета.

Эмоциональная выразительность цвета, способы выражения настроения в изображаемом сюжете.

Живописное изображение разных цветков по представлению и восприятию. Развитие навыков работы гуашью. Эмоциональная выразительность цвета.

Тематическая композиция «Времена года». Контрастные цветовые состояния времён года. Живопись (гуашь), аппликация или смешанная техника.

Техника монотипии. Представления о симметрии. Развитие воображения.

Модуль «Скульптура»

Изображение в объёме. Приёмы работы с пластилином; дощечка, стек, тряпочка.

Лепка зверушек из цельной формы (например, черепашки, ёжика, зайчика). Приёмы вытягивания, вдавливания, сгибания, скручивания.

Лепка игрушки, характерной для одного из наиболее известных народных художественных промыслов (дымковская или каргопольская игрушка или по выбору учителя с учётом местных промыслов).

Бумажная пластика. Овладение первичными приёмами надрезания, закручивания, складывания.

Объёмная аппликация из бумаги и картона.

Модуль «Декоративно-прикладное искусство»

Узоры в природе. Наблюдение узоров в живой природе (в условиях урока на основе фотографий). Эмоционально-эстетическое восприятие объектов действительности. Ассоциативное сопоставление с орнаментами в предметах декоративно-прикладного искусства.

Узоры и орнаменты, создаваемые людьми, и разнообразие их видов. Орнаменты геометрические и растительные. Декоративная композиция в круге или в полосе.

Представления о симметрии и наблюдение её в природе. Последовательное ведение работы над изображением бабочки по представлению, использование линии симметрии при составлении узора крыльев.

Орнамент, характерный для игрушек одного из наиболее известных народных художественных промыслов: дымковская или каргопольская игрушка (или по выбору учителя с учётом местных промыслов).

Дизайн предмета: изготовление нарядной упаковки путём складывания бумаги и аппликации.

Оригами – создание игрушки для новогодней ёлки. Приёмы складывания бумаги.

Модуль «Архитектура»

Наблюдение разнообразных архитектурных зданий в окружающем мире (по фотографиям), обсуждение особенностей и составных частей зданий.

Освоение приёмов конструирования из бумаги. Складывание объёмных простых геометрических тел. Овладение приёмами склеивания, надрезания и вырезания деталей; использование приёма симметрии.

Макетирование (или аппликация) пространственной среды сказочного города из бумаги, картона или пластилина.

Модуль «Восприятие произведений искусства»

Восприятие произведений детского творчества. Обсуждение сюжетного и эмоционального содержания детских работ.

Художественное наблюдение окружающего мира природы и предметной среды жизни человека в зависимости от поставленной аналитической и эстетической задачи наблюдения (установки).

Рассматривание иллюстраций детской книги на основе содержательных установок учителя в соответствии с изучаемой темой.

Знакомство с картиной, в которой ярко выражено эмоциональное состояние, или с картиной, написанной на сказочный сюжет (произведения В. М. Васнецова и другие по выбору учителя).

Художник и зритель. Освоение зрительских умений на основе получаемых знаний и творческих практических задач – установок наблюдения. Ассоциации из личного опыта обучающихся и оценка эмоционального содержания произведений.

Модуль «Азбука цифровой графики»

Фотографирование мелких деталей природы, выражение ярких зрительных впечатлений.

Обсуждение в условиях урока ученических фотографий, соответствующих изучаемой теме.

2 КЛАСС

Модуль «Графика»

Ритм линий. Выразительность линии. Художественные материалы для линейного рисунка и их свойства. Развитие навыков линейного рисунка.

Пастель и мелки – особенности и выразительные свойства графических материалов, приёмы работы.

Ритм пятен: освоение основ композиции. Расположение пятна на плоскости листа: сгущение, разброс, доминанта, равновесие, спокойствие и движение.

Пропорции – соотношение частей и целого. Развитие аналитических навыков видения пропорций. Выразительные свойства пропорций (на основе рисунков птиц).

Рисунок с натуры простого предмета. Расположение предмета на листе бумаги. Определение формы предмета. Соотношение частей предмета. Светлые и тёмные части предмета, тень под предметом. Штриховка. Умение внимательно рассматривать и анализировать форму натурального предмета.

Графический рисунок животного с активным выражением его характера. Рассматривание графических произведений анималистического жанра.

Модуль «Живопись»

Цвета основные и составные. Развитие навыков смешивания красок и получения нового цвета. Приёмы работы гуашью. Разный характер мазков и движений кистью. Пастозное, плотное и прозрачное нанесение краски.

Акварель и её свойства. Акварельные кисти. Приёмы работы акварелью.

Цвет тёплый и холодный – цветовой контраст.

Цвет тёмный и светлый (тональные отношения). Затемнение цвета с помощью тёмной краски и осветление цвета. Эмоциональная выразительность цветовых состояний и отношений.

Цвет открытый – звонкий и приглушённый, тихий. Эмоциональная выразительность цвета.

Изображение природы (моря) в разных контрастных состояниях погоды и соответствующих цветовых состояниях (туман, нежное утро, гроза, буря, ветер – по выбору учителя). Произведения И. К. Айвазовского.

Изображение сказочного персонажа с ярко выраженным характером (образ мужской или женский).

Модуль «Скульптура»

Лепка из пластилина или глины игрушки – сказочного животного по мотивам выбранного художественного народного промысла (филимоновская игрушка, дымковский петух, каргопольский Полкан и другие по выбору учителя с учётом местных промыслов). Способ лепки в соответствии с традициями промысла.

Лепка животных (например, кошки, собаки, медвежонок) с передачей характерной пластики движения. Соблюдение цельности формы, её преобразование и добавление деталей.

Изображение движения и статики в скульптуре: лепка из пластилина тяжёлой, неповоротливой и лёгкой, стремительной формы.

Модуль «Декоративно-прикладное искусство»

Наблюдение узоров в природе (на основе фотографий в условиях урока), например, снежинки, паутинки, росы на листьях. Ассоциативное сопоставление с орнаментами в предметах декоративно-прикладного искусства (например, кружево, вышивка, ювелирные изделия).

Рисунок геометрического орнамента кружева или вышивки. Декоративная композиция. Ритм пятен в декоративной аппликации.

Поделки из подручных нехудожественных материалов. Декоративные изображения животных в игрушках народных промыслов; филимоновские, дымковские, каргопольские игрушки (и другие по выбору учителя с учётом местных художественных промыслов).

Декор одежды человека. Разнообразие украшений. Традиционные народные женские и мужские украшения. Назначение украшений и их роль в жизни людей.

Модуль «Архитектура»

Конструирование из бумаги. Приёмы работы с полосой бумаги, разные варианты складывания, закручивания, надрезания. Макетирование пространства детской площадки.

Построение игрового сказочного города из бумаги (на основе сворачивания геометрических тел – параллелепипедов разной высоты, цилиндров с прорезями и наклейками); завивание, скручивание и

складывание полоски бумаги (например, гармошкой). Образ здания. Памятники отечественной архитектуры с ярко выраженным характером здания. Рисунок дома для доброго или злого сказочного персонажа (иллюстрация сказки по выбору учителя).

Модуль «Восприятие произведений искусства».

Восприятие произведений детского творчества. Обсуждение сюжетного и эмоционального содержания детских работ.

Художественное наблюдение природы и красивых природных деталей, анализ их конструкции и эмоционального воздействия. Сопоставление их с рукотворными произведениями.

Восприятие орнаментальных произведений прикладного искусства (например, кружево, шитьё, резьба и роспись).

Восприятие произведений живописи с активным выражением цветового состояния в природе. Произведения И. И. Левитана, И. И. Шишкина, Н. П. Крымова.

Восприятие произведений анималистического жанра в графике (например, произведений В. В. Ватагина, Е. И. Чарушина) и в скульптуре (произведения В. В. Ватагина). Наблюдение животных с точки зрения их пропорций, характера движения, пластики.

Модуль «Азбука цифровой графики».

Компьютерные средства изображения. Виды линий (в программе Paint или другом графическом редакторе).

Компьютерные средства изображения. Работа с геометрическими фигурами. Трансформация и копирование геометрических фигур в программе Paint.

Освоение инструментов традиционного рисования (карандаш, кисточка, ластик, заливка и другие) в программе Paint на основе простых сюжетов (например, образ дерева).

Освоение инструментов традиционного рисования в программе Paint на основе темы «Тёплый и холодный цвета» (например, «Горящий костёр в синей ночи», «Перо жар-птицы»).

Художественная фотография. Расположение объекта в кадре. Масштаб. Доминанта. Обсуждение в условиях урока ученических фотографий, соответствующих изучаемой теме.

3 КЛАСС

Модуль «Графика»

Эскизы обложки и иллюстраций к детской книге сказок (сказка по выбору). Рисунок буквицы. Макет книги-игрушки. Совмещение изображения

и текста. Расположение иллюстраций и текста на развороте книги.

Поздравительная открытка. Открытка-пожелание. Композиция открытки: совмещение текста (шрифта) и изображения. Рисунок открытки или аппликация.

Эскиз плаката или афиши. Совмещение шрифта и изображения. Особенности композиции плаката.

Графические зарисовки карандашами по памяти или на основе наблюдений и фотографий архитектурных достопримечательностей своего города.

Транспорт в городе. Рисунки реальных или фантастических машин. Изображение лица человека. Строение, пропорции, взаиморасположение частей лица.

Эскиз маски для маскарада: изображение лица – маски персонажа с ярко выраженным характером. Аппликация из цветной бумаги.

Модуль «Живопись»

Создание сюжетной композиции «В цирке», использование гуаши или карандаша и акварели (по памяти и представлению). Художник в театре: эскиз занавеса (или декораций сцены) для спектакля со сказочным сюжетом (сказка по выбору).

Тематическая композиция «Праздник в городе». Гуашь по цветной бумаге, возможно совмещение с наклейками в виде коллажа или аппликации.

Натюрморт из простых предметов с натуры или по представлению. «Натюрморт-автопортрет» из предметов, характеризующих личность обучающегося.

Пейзаж в живописи. Передача в пейзаже состояний в природе. Выбор для изображения времени года, времени дня, характера погоды и особенностей ландшафта (лес или поле, река или озеро); количество и состояние неба в изображении.

Портрет человека по памяти и представлению с опорой на натуру. Выражение в портрете (автопортрете) характера человека, особенностей его личности с использованием выразительных возможностей композиционного размещения в плоскости листа, особенностей пропорций и мимики лица, характера цветового решения, сильного или мягкого контраста, включения в композицию дополнительных предметов.

Модуль «Скульптура»

Создание игрушки из подручного нехудожественного материала, придание ей одушевлённого образа (добавления деталей лепных или из бумаги, ниток или других материалов).

Лепка сказочного персонажа на основе сюжета известной сказки или создание этого персонажа путём бумагопластики.

Освоение знаний о видах скульптуры (по назначению) и жанрах скульптуры (по сюжету изображения).

Лепка эскиза парковой скульптуры. Выражение пластики движения в скульптуре. Работа с пластилином или глиной.

Модуль «Декоративно-прикладное искусство»

Приёмы исполнения орнаментов и выполнение эскизов украшения посуды из дерева и глины в традициях народных художественных промыслов Хохломы и Гжели (или в традициях других промыслов по выбору учителя).

Эскизы орнаментов для росписи тканей. Раппорт. Трафарет и создание орнамента при помощи печаток или штампов.

Эскизы орнамента для росписи платка: симметрия или асимметрия построения композиции, статика и динамика узора, ритмические чередования мотивов, наличие композиционного центра, роспись по канве. Рассмотрение павловопосадских платков.

Проектирование (эскизы) декоративных украшений в городе, например, ажурные ограды, украшения фонарей, скамеек, киосков, подставок для цветов.

Модуль «Архитектура»

Зарисовки исторических памятников и архитектурных достопримечательностей города или села. Работа по наблюдению и по памяти, на основе использования фотографий и образных представлений.

Проектирование садово-паркового пространства на плоскости (аппликация, коллаж) или в виде макета с использованием бумаги, картона, пенопласта и других подручных материалов. Графический рисунок (индивидуально) или тематическое панно «Образ моего города» (села) в виде коллективной работы (композиционная склейка-аппликация рисунков зданий и других элементов городского пространства, выполненных индивидуально).

Модуль «Восприятие произведений искусства»

Иллюстрации в детских книгах и дизайн детской книги. Рассмотрение и обсуждение иллюстраций известных российских иллюстраторов детских книг.

Восприятие объектов окружающего мира – архитектура, улицы города или села. Памятники архитектуры и архитектурные достопримечательности (по выбору учителя), их значение в современном мире.

Виртуальное путешествие: памятники архитектуры в Москве и Санкт-Петербурге (обзор памятников по выбору учителя).

Художественные музеи. Виртуальные путешествия в художественные музеи: Государственная Третьяковская галерея, Государственный Эрмитаж, Государственный Русский музей, Государственный музей изобразительных искусств имени А. С. Пушкина. Экскурсии в местные художественные музеи и галереи. Виртуальные экскурсии в знаменитые зарубежные художественные музеи (выбор музеев – за учителем). Осознание значимости и увлекательности посещения музеев; посещение знаменитого музея как событие; интерес к коллекции музея и искусству в целом.

Виды пространственных искусств: виды определяются по назначению произведений в жизни людей.

Жанры в изобразительном искусстве – в живописи, графике, скульптуре – определяются предметом изображения; классификация и сравнение содержания произведений сходного сюжета (например, портреты, пейзажи).

Представления о произведениях крупнейших отечественных художников-пейзажистов: И. И. Шишкина, И. И. Левитана, А. К. Саврасова, В. Д. Поленова, И. К. Айвазовского и других.

Представления о произведениях крупнейших отечественных портретистов: В. И. Сурикова, И. Е. Репина, В. А. Серова и других.

Модуль «Азбука цифровой графики»

Построение в графическом редакторе различных по эмоциональному восприятию ритмов расположения пятен на плоскости: покой (статика), разные направления и ритмы движения (например, собрались, разбежались, догоняют, улетают). Вместо пятен (геометрических фигур) могут быть простые силуэты машинок, птичек, облаков.

В графическом редакторе создание рисунка элемента орнамента (паттерна), его копирование, многократное повторение, в том числе с поворотами вокруг оси рисунка, и создание орнамента, в основе которого раппорт. Вариативное создание орнаментов на основе одного и того же элемента.

Изображение и изучение мимики лица в программе Paint (или другом графическом редакторе).

Совмещение с помощью графического редактора векторного изображения, фотографии и шрифта для создания плаката или поздравительной открытки.

Редактирование фотографий в программе Picture Manager: изменение яркости, контраста, насыщенности цвета; обрезка, поворот, отражение.

Виртуальные путешествия в главные художественные музеи и музеи местные (по выбору учителя).

4 КЛАСС

Модуль «Графика»

Правила линейной и воздушной перспективы: уменьшение размера изображения по мере удаления от первого плана, смягчения цветового и тонального контрастов.

Рисунок фигуры человека: основные пропорции и взаимоотношение частей фигуры, передача движения фигуры на плоскости листа: бег, ходьба, сидящая и стоящая фигуры.

Графическое изображение героев былин, древних легенд, сказок и сказаний разных народов.

Изображение города – тематическая графическая композиция; использование карандаша, мелков, фломастеров (смешанная техника).

Модуль «Живопись»

Красота природы разных климатических зон, создание пейзажных композиций (горный, степной, среднерусский ландшафт).

Портретные изображения человека по представлению и наблюдению с разным содержанием: женский или мужской портрет, двойной портрет матери и ребёнка, портрет пожилого человека, детский портрет или автопортрет, портрет персонажа по представлению (из выбранной культурной эпохи).

Тематические многофигурные композиции: коллективно созданные панно-аппликации из индивидуальных рисунков и вырезанных персонажей на темы праздников народов мира или в качестве иллюстраций к сказкам и легендам.

Модуль «Скульптура»

Знакомство со скульптурными памятниками героям и защитникам Отечества, героям Великой Отечественной войны и мемориальными комплексами. Создание эскиза памятника ко Дню Победы в Великой Отечественной войне. Работа с пластилином или глиной. Выражение значительности, трагизма и победительной силы.

Модуль «Декоративно-прикладное искусство»

Орнаменты разных народов. Подчинённость орнамента форме и назначению предмета, в художественной обработке которого он применяется. Особенности символов и изобразительных мотивов в орнаментах разных народов. Орнаменты в архитектуре, на тканях, одежде, предметах быта и другие.

Мотивы и назначение русских народных орнаментов. Деревянная резьба и роспись, украшение наличников и других элементов избы, вышивка, декор головных уборов и другие.

Орнаментальное украшение каменной архитектуры в памятниках русской культуры, каменная резьба, росписи стен, изразцы.

Народный костюм. Русский народный праздничный костюм, символы и обереги в его декоре. Головные уборы. Особенности мужской одежды разных сословий, связь украшения костюма мужчины с родом его занятий.

Женский и мужской костюмы в традициях разных народов.

Своеобразие одежды разных эпох и культур.

Модуль «Архитектура»

Конструкция традиционных народных жилищ, их связь с окружающей природой: дома из дерева, глины, камня; юрта и её устройство (каркасный дом); изображение традиционных жилищ.

Деревянная изба, её конструкция и декор. Моделирование избы из бумаги или изображение на плоскости в технике аппликации её фасада и традиционного декора. Понимание тесной связи красоты и пользы, функционального и декоративного в архитектуре традиционного жилого деревянного дома. Разные виды изб и надворных построек.

Конструкция и изображение здания каменного собора: свод, нефы, закомары, глава, купол. Роль собора в организации жизни древнего города, собор как архитектурная доминанта.

Традиции архитектурной конструкции храмовых построек разных народов. Изображение типичной конструкции зданий: древнегреческий храм, готический или романский собор, мечеть, пагода.

Освоение образа и структуры архитектурного пространства древнерусского города. Крепостные стены и башни, торг, посад, главный собор. Красота и мудрость в организации города, жизнь в городе.

Понимание значения для современных людей сохранения культурного наследия.

Модуль «Восприятие произведений искусства»

Произведения В. М. Васнецова, Б. М. Кустодиева, А. М. Васнецова, В. И. Сурикова, К. А. Коровина, А. Г. Венецианова, А. П. Рябушкина, И. Я. Билибина на темы истории и традиций русской отечественной культуры.

Примеры произведений великих европейских художников: Леонардо да Винчи, Рафаэля, Рембрандта, Пикассо (и других по выбору учителя).

Памятники древнерусского каменного зодчества: Московский Кремль, Новгородский детинец, Псковский Кром, Казанский кремль (и другие с учётом местных архитектурных комплексов, в том числе монастырских). Памятники русского деревянного зодчества. Архитектурный комплекс на острове Кижи.

Художественная культура разных эпох и народов. Представления об архитектурных, декоративных и изобразительных произведениях в культуре Древней Греции, других культур Древнего мира. Архитектурные памятники Западной Европы Средних веков и эпохи Возрождения. Произведения предметно-пространственной культуры, составляющие истоки, основания национальных культур в современном мире.

Памятники национальным героям. Памятник К. Минину и Д. Пожарскому скульптора И. П. Мартоса в Москве. Мемориальные ансамбли: Могила Неизвестного Солдата в Москве; памятник-ансамбль «Героям Сталинградской битвы» на Мамаевом кургане (и другие по выбору учителя).

Модуль «Азбука цифровой графики»

Изображение и освоение в программе Paint правил линейной и воздушной перспективы: изображение линии горизонта и точки схода, перспективных сокращений, цветовых и тональных изменений.

Моделирование в графическом редакторе с помощью инструментов геометрических фигур конструкции традиционного крестьянского деревянного дома (избы) и различных вариантов его устройства. Моделирование конструкции разных видов традиционных жилищ разных народов (например, юрта, каркасный дом, в том числе с учётом местных традиций).

Моделирование в графическом редакторе с помощью инструментов геометрических фигур конструкций храмовых зданий разных культур: каменный православный собор, готический или романский собор, пагода, мечеть.

Построение в графическом редакторе с помощью геометрических фигур или на линейной основе пропорций фигуры человека, изображение различных фаз движения. Создание анимации схематического движения человека (при соответствующих технических условиях).

Анимация простого движения нарисованной фигурки: загрузить две фазы движения фигурки в виртуальный редактор GIF-анимации и сохранить простое повторяющееся движение своего рисунка.

Создание компьютерной презентации в программе PowerPoint на тему архитектуры, декоративного и изобразительного искусства выбранной эпохи или этнокультурных традиций народов России.

Виртуальные тематические путешествия по художественным музеям мира.

ПЛАНИРУЕМЫЕ РЕЗУЛЬТАТЫ ОСВОЕНИЯ ПРОГРАММЫ ПО ИЗОБРАЗИТЕЛЬНОМУ ИСКУССТВУ НА УРОВНЕ НАЧАЛЬНОГО ОБЩЕГО ОБРАЗОВАНИЯ

ЛИЧНОСТНЫЕ РЕЗУЛЬТАТЫ

Личностные результаты освоения программы по изобразительному искусству на уровне начального общего образования достигаются в единстве учебной и воспитательной деятельности в соответствии с традиционными российскими социокультурными и духовно-нравственными ценностями, принятыми в обществе правилами и нормами поведения и способствуют процессам самопознания, самовоспитания и саморазвития, формирования внутренней позиции личности.

В результате изучения изобразительного искусства на уровне начального общего образования у обучающегося будут сформированы следующие **личностные результаты**:

- уважение и ценностное отношение к своей Родине – России;
- ценностно-смысловые ориентации и установки, отражающие индивидуально-личностные позиции и социально значимые личностные качества;
- духовно-нравственное развитие обучающихся;
- мотивация к познанию и обучению, готовность к саморазвитию и активному участию в социально значимой деятельности;
- позитивный опыт участия в творческой деятельности; интерес к произведениям искусства и литературы, построенным на принципах нравственности и гуманизма, уважительного отношения и интереса к культурным традициям и творчеству своего и других народов.

Патриотическое воспитание осуществляется через освоение обучающимися содержания традиций отечественной культуры, выраженной в её архитектуре, народном, декоративно-прикладном и изобразительном искусстве. Урок искусства воспитывает патриотизм в процессе восприятия и освоения в личной художественной деятельности конкретных знаний о красоте и мудрости, заложенных в культурных традициях.

Гражданское воспитание осуществляется через развитие чувства личной причастности к жизни общества и созидующих качеств личности, приобщение обучающихся к ценностям отечественной и мировой культуры. Учебный предмет способствует пониманию особенностей жизни разных народов и красоты их эстетических идеалов. Коллективные творческие работы создают условия для разных форм художественно-творческой деятельности, способствуют пониманию другого человека, становлению чувства личной ответственности.

Духовно-нравственное воспитание является стержнем художественного развития обучающегося, приобщения его к искусству как сфере, концентрирующей в себе духовно-нравственный поиск человечества. Учебные задания направлены на развитие внутреннего мира обучающегося и развитие его эмоционально-образной, чувственной сферы. Занятия искусством помогают обучающемуся обрести социально значимые знания. Развитие творческих способностей способствует росту самосознания, осознания себя как личности и члена общества.

Эстетическое воспитание – важнейший компонент и условие развития социально значимых отношений обучающихся, формирования представлений о прекрасном и безобразном, о высоком и низком. Эстетическое воспитание способствует формированию ценностных ориентаций обучающихся в отношении к окружающим людям, в стремлении к их пониманию, а также в отношении к семье, природе, труду, искусству, культурному наследию.

Ценности познавательной деятельности воспитываются как эмоционально окрашенный интерес к жизни людей и природы. Происходит это в процессе развития навыков восприятия и художественной рефлексии своих наблюдений в художественно-творческой деятельности. Навыки исследовательской деятельности развиваются при выполнении заданий культурно-исторической направленности.

Экологическое воспитание происходит в процессе художественно-эстетического наблюдения природы и её образа в произведениях искусства. Формирование эстетических чувств способствует активному неприятию действий, приносящих вред окружающей среде.

Трудовое воспитание осуществляется в процессе личной художественно-творческой работы по освоению художественных материалов и удовлетворения от создания реального, практического продукта. Воспитываются стремление достичь результат, упорство, творческая инициатива, понимание эстетики трудовой деятельности. Важны также умения сотрудничать с одноклассниками, работать в команде, выполнять коллективную работу – обязательные требования к определённым заданиям по программе.

МЕТАПРЕДМЕТНЫЕ РЕЗУЛЬТАТЫ

Овладение универсальными познавательными действиями

В результате изучения изобразительного искусства на уровне начального общего образования у обучающегося будут сформированы познавательные универсальные учебные действия, коммуникативные

универсальные учебные действия, регулятивные универсальные учебные действия, совместная деятельность.

Пространственные представления и сенсорные способности:

- характеризовать форму предмета, конструкции;
- выявлять доминантные черты (характерные особенности) в визуальном образе;
- сравнивать плоскостные и пространственные объекты по заданным основаниям;
- находить ассоциативные связи между визуальными образами разных форм и предметов;
- сопоставлять части и целое в видимом образе, предмете, конструкции;
- анализировать пропорциональные отношения частей внутри целого и предметов между собой;
- обобщать форму составной конструкции;
- выявлять и анализировать ритмические отношения в пространстве и в изображении (визуальном образе) на установленных основаниях;
- передавать обобщённый образ реальности при построении плоской композиции;
- соотносить тональные отношения (тёмное – светлое) в пространственных и плоскостных объектах;
- выявлять и анализировать эмоциональное воздействие цветовых отношений в пространственной среде и плоскостном изображении.

У обучающегося будут сформированы следующие базовые логические и исследовательские действия как часть познавательных универсальных учебных действий:

- проявлять исследовательские, экспериментальные действия в процессе освоения выразительных свойств различных художественных материалов;
- проявлять творческие экспериментальные действия в процессе самостоятельного выполнения художественных заданий; проявлять исследовательские и аналитические действия на основе определённых учебных установок в процессе восприятия произведений изобразительного искусства, архитектуры и продуктов детского художественного творчества;
- использовать наблюдения для получения информации об особенностях объектов и состояния природы, предметного мира человека, городской среды;

- анализировать и оценивать с позиций эстетических категорий явления природы и предметно-пространственную среду жизни человека;
- формулировать выводы, соответствующие эстетическим, аналитическим и другим учебным установкам по результатам проведённого наблюдения;
- использовать знаково-символические средства для составления орнаментов и декоративных композиций;
- классифицировать произведения искусства по видам и, соответственно, по назначению в жизни людей;
- классифицировать произведения изобразительного искусства по жанрам в качестве инструмента анализа содержания произведений;
- ставить и использовать вопросы как исследовательский инструмент познания.

У обучающегося будут сформированы следующие умения работать с информацией как часть познавательных универсальных учебных действий:

- использовать электронные образовательные ресурсы;
- уметь работать с электронными учебниками и учебными пособиями;
- выбирать источник для получения информации: поисковые системы Интернета, цифровые электронные средства, справочники, художественные альбомы и детские книги;
- анализировать, интерпретировать, обобщать и систематизировать информацию, представленную в произведениях искусства, текстах, таблицах и схемах;
- самостоятельно готовить информацию на заданную или выбранную тему и представлять её в различных видах: рисунках и эскизах, электронных презентациях;
- осуществлять виртуальные путешествия по архитектурным памятникам, в отечественные художественные музеи и зарубежные художественные музеи (галереи) на основе установок и квестов, предложенных учителем;
- соблюдать правила информационной безопасности при работе в Интернете.

Овладение универсальными коммуникативными действиями

У обучающегося будут сформированы следующие умения общения как часть коммуникативных универсальных учебных действий:

- понимать искусство в качестве особого языка общения – межличностного (автор – зритель), между поколениями, между народами;

- вести диалог и участвовать в обсуждении, проявляя уважительное отношение к противоположным мнениям, сопоставлять свои суждения с суждениями участников общения, выявляя и корректно отстаивая свои позиции в оценке и понимании обсуждаемого явления;
- находить общее решение и разрешать конфликты на основе общих позиций и учёта интересов в процессе совместной художественной деятельности;
- демонстрировать и объяснять результаты своего творческого, художественного или исследовательского опыта;
- анализировать произведения детского художественного творчества с позиций их содержания и в соответствии с учебной задачей, поставленной учителем;
- признавать своё и чужое право на ошибку, развивать свои способности сопереживать, понимать намерения и переживания свои и других людей;
- взаимодействовать, сотрудничать в процессе коллективной работы, принимать цель совместной деятельности и строить действия по её достижению, договариваться, выполнять поручения, подчиняться, ответственно относиться к своей задаче по достижению общего результата.

Овладение универсальными регулятивными действиями

У обучающегося будут сформированы следующие умения самоорганизации и самоконтроля как часть регулятивных универсальных учебных действий:

- внимательно относиться и выполнять учебные задачи, поставленные учителем;
- соблюдать последовательность учебных действий при выполнении задания;
- уметь организовывать своё рабочее место для практической работы, сохраняя порядок в окружающем пространстве и проявляя бережное отношение к используемым материалам;
- соотносить свои действия с планируемыми результатами, осуществлять контроль своей деятельности в процессе достижения результата.

ПРЕДМЕТНЫЕ РЕЗУЛЬТАТЫ

К концу обучения в **1 классе** обучающийся получит следующие предметные результаты по отдельным темам программы по изобразительному искусству:

Модуль «Графика»

Осваивать навыки применения свойств простых графических материалов в самостоятельной творческой работе в условиях урока.

Приобретать первичный опыт в создании графического рисунка на основе знакомства со средствами изобразительного языка.

Приобретать опыт аналитического наблюдения формы предмета, опыт обобщения и геометризации наблюдаемой формы как основы обучения рисунку.

Приобретать опыт создания рисунка простого (плоского) предмета с натуры.

Учиться анализировать соотношения пропорций, визуально сравнивать пространственные величины.

Приобретать первичные знания и навыки композиционного расположения изображения на листе.

Уметь выбирать вертикальный или горизонтальный формат листа для выполнения соответствующих задач рисунка.

Воспринимать учебную задачу, поставленную учителем, и решать её в своей практической художественной деятельности.

Уметь обсуждать результаты своей практической работы и работы товарищей с позиций соответствия их поставленной учебной задаче, с позиций выраженного в рисунке содержания и графических средств его выражения (в рамках программного материала).

Модуль «Живопись»

Осваивать навыки работы красками «гуашь» в условиях урока.

Знать три основных цвета; обсуждать и называть ассоциативные представления, которые рождает каждый цвет.

Осознавать эмоциональное звучание цвета и уметь формулировать своё мнение с опорой на опыт жизненных ассоциаций.

Приобретать опыт экспериментирования, исследования результатов смешения красок и получения нового цвета.

Вести творческую работу на заданную тему с опорой на зрительные впечатления, организованные педагогом.

Модуль «Скульптура»

Приобретать опыт аналитического наблюдения, поиска выразительных образных объёмных форм в природе (например, облака, камни, коряги, формы плодов).

Осваивать первичные приёмы лепки из пластилина, приобретать представления о целостной форме в объёмном изображении.

Овладевать первичными навыками бумагопластики – создания объёмных форм из бумаги путём её складывания, надрезания, закручивания.

Модуль «Декоративно-прикладное искусство»

Уметь рассматривать и эстетически характеризовать различные примеры узоров в природе (в условиях урока на основе фотографий); приводить примеры, сопоставлять и искать ассоциации с орнаментами в произведениях декоративно-прикладного искусства.

Различать виды орнаментов по изобразительным мотивам: растительные, геометрические, анималистические.

Учиться использовать правила симметрии в своей художественной деятельности.

Приобретать опыт создания орнаментальной декоративной композиции (стилизованной: декоративный цветок или птица).

Приобретать знания о значении и назначении украшений в жизни людей.

Приобретать представления о глиняных игрушках отечественных народных художественных промыслов (дымковская, каргопольская игрушки или по выбору учителя с учётом местных промыслов) и опыт практической художественной деятельности по мотивам игрушки выбранного промысла.

Иметь опыт и соответствующие возрасту навыки подготовки и оформления общего праздника.

Модуль «Архитектура».

Рассматривать различные произведения архитектуры в окружающем мире (по фотографиям в условиях урока); анализировать и характеризовать особенности и составные части рассматриваемых зданий.

Осваивать приёмы конструирования из бумаги, складывания объёмных простых геометрических тел.

Приобретать опыт пространственного макетирования (сказочный город) в форме коллективной игровой деятельности.

Приобретать представления о конструктивной основе любого предмета и первичные навыки анализа его строения.

Модуль «Восприятие произведений искусства»

Приобретать умения рассматривать, анализировать детские рисунки с позиций их содержания и сюжета, настроения, композиции (расположения на листе), цвета, а также соответствия учебной задаче, поставленной учителем.

Приобретать опыт эстетического наблюдения природы на основе эмоциональных впечатлений с учётом учебных задач и визуальной установки

учителя.

Приобретать опыт художественного наблюдения предметной среды жизни человека в зависимости от поставленной аналитической и эстетической задачи (установки).

Осваивать опыт эстетического восприятия и аналитического наблюдения архитектурных построек.

Осваивать опыт эстетического, эмоционального общения со станковой картиной, понимать значение зрительских умений и специальных знаний; приобретать опыт восприятия картин со сказочным сюжетом (В.М. Васнецова и других художников по выбору учителя), а также произведений с ярко выраженным эмоциональным настроением (например, натюрморты В. Ван Гога или А. Матисса).

Осваивать новый опыт восприятия художественных иллюстраций в детских книгах и отношения к ним в соответствии с учебной установкой.

Модуль «Азбука цифровой графики»

Приобретать опыт создания фотографий с целью эстетического и целенаправленного наблюдения природы.

Приобретать опыт обсуждения фотографий с точки зрения того, с какой целью сделан снимок, насколько значимо его содержание и какова композиция в кадре.

К концу обучения во **2 классе** обучающийся получит следующие предметные результаты по отдельным темам программы по изобразительному искусству:

Модуль «Графика»

Осваивать особенности и приёмы работы новыми графическими художественными материалами; осваивать выразительные свойства твёрдых, сухих, мягких и жидких графических материалов.

Приобретать навыки изображения на основе разной по характеру и способу наложения линии.

Овладевать понятием «ритм» и навыками ритмической организации изображения как необходимой композиционной основы выражения содержания.

Осваивать навык визуального сравнения пространственных величин, приобретать умения соотносить пропорции в рисунках птиц и животных (с опорой на зрительские впечатления и анализ).

Приобретать умение вести рисунок с натуры, видеть пропорции объекта, расположение его в пространстве; располагать изображение на листе, соблюдая этапы ведения рисунка, осваивая навык штриховки.

Модуль «Живопись»

Осваивать навыки работы цветом, навыки смешения красок, пастозное плотное и прозрачное нанесение краски; осваивать разный характер мазков и движений кистью, навыки создания выразительной фактуры и кроющие качества гуаши.

Приобретать опыт работы акварельной краской и понимать особенности работы прозрачной краской.

Знать названия основных и составных цветов и способы получения разных оттенков составного цвета.

Различать и сравнивать тёмные и светлые оттенки цвета; осваивать смешение цветных красок с белой и чёрной (для изменения их тона).

Знать о делении цветов на тёплые и холодные; уметь различать и сравнивать тёплые и холодные оттенки цвета.

Осваивать эмоциональную выразительность цвета: цвет звонкий и яркий, радостный; цвет мягкий, «глухой» и мрачный и другое.

Приобретать опыт создания пейзажей, передающих разные состояния погоды (например, туман, грозу) на основе изменения тонального звучания цвета, приобретать опыт передачи разного цветового состояния моря.

Уметь в изображении сказочных персонажей выразить их характер (герои сказок добрые и злые, нежные и грозные); обсуждать, объяснять, какими художественными средствами удалось показать характер сказочных персонажей.

Модуль «Скульптура»

Познакомиться с традиционными игрушками одного из народных художественных промыслов; освоить приёмы и последовательность лепки игрушки в традициях выбранного промысла; выполнить в технике лепки фигурку сказочного зверя по мотивам традиций выбранного промысла (по выбору: филимоновская, абашевская, каргопольская, дымковская игрушки или с учётом местных промыслов).

Знать об изменениях скульптурного образа при осмотре произведения с разных сторон.

Приобретать в процессе лепки из пластилина опыт передачи движения цельной лепной формы и разного характера движения этой формы (изображения зверушки).

Модуль «Декоративно-прикладное искусство»

Рассматривать, анализировать и эстетически оценивать разнообразие форм в природе, воспринимаемых как узоры.

Сравнивать, сопоставлять природные явления – узоры (например, капли, снежинки, паутинки, роса на листьях, серёжки во время цветения деревьев) –

с рукотворными произведениями декоративного искусства (кружево, шитьё, ювелирные изделия и другое).

Приобретать опыт выполнения эскиза геометрического орнамента кружева или вышивки на основе природных мотивов.

Осваивать приёмы орнаментального оформления сказочных глиняных зверушек, созданных по мотивам народного художественного промысла (по выбору: филимоновская, абашевская, каргопольская, дымковская игрушки или с учётом местных промыслов).

Приобретать опыт преобразования бытовых подручных нехудожественных материалов в художественные изображения и поделки.

Рассматривать, анализировать, сравнивать украшения человека на примерах иллюстраций к народным сказкам лучших художников-иллюстраторов (например, И. Я. Билибина), когда украшения не только соответствуют народным традициям, но и выражают характер персонажа; учиться понимать, что украшения человека рассказывают о нём, выявляют особенности его характера, его представления о красоте.

Приобретать опыт выполнения красками рисунков украшений народных былинных персонажей.

Модуль «Архитектура»

Осваивать приёмы создания объёмных предметов из бумаги и объёмного декорирования предметов из бумаги.

Участвовать в коллективной работе по построению из бумаги пространственного макета сказочного города или детской площадки.

Рассматривать, характеризовать конструкцию архитектурных строений (по фотографиям в условиях урока), указывая составные части и их пропорциональные соотношения.

Осваивать понимание образа здания, то есть его эмоционального воздействия.

Рассматривать, приводить примеры и обсуждать вид разных жилищ, домиков сказочных героев в иллюстрациях известных художников детской книги, развивая фантазию и внимание к архитектурным постройкам.

Приобретать опыт сочинения и изображения жилья для разных по своему характеру героев литературных и народных сказок.

Модуль «Восприятие произведений искусства»

Обсуждать примеры детского художественного творчества с точки зрения выражения в них содержания, настроения, расположения изображения в листе, цвета и других средств художественной выразительности, а также ответа на поставленную учебную задачу.

Осваивать и развивать умения вести эстетическое наблюдение явлений природы, а также потребность в таком наблюдении.

Приобретать опыт эстетического наблюдения и художественного анализа произведений декоративного искусства и их орнаментальной организации (например, кружево, шитьё, резьба и роспись по дереву и ткани, чеканка).

Приобретать опыт восприятия, эстетического анализа произведений отечественных художников-пейзажистов (И. И. Левитана, И. И. Шишкина, И. К. Айвазовского, Н. П. Крымова и других по выбору учителя), а также художников-анималистов (В. В. Ватагина, Е. И. Чарушина и других по выбору учителя).

Приобретать опыт восприятия, эстетического анализа произведений живописи западноевропейских художников с активным, ярким выражением настроения (В. Ван Гог, К. Моне, А. Матисса и других по выбору учителя).

Знать имена и узнавать наиболее известные произведения отечественных художников И. И. Левитана, И. И. Шишкина, И. К. Айвазовского, В. М. Васнецова, В. В. Ватагина, Е. И. Чарушина (и других по выбору учителя).

Модуль «Азбука цифровой графики»

Осваивать возможности изображения с помощью разных видов линий в программе Paint (или другом графическом редакторе).

Осваивать приёмы трансформации и копирования геометрических фигур в программе Paint, а также построения из них простых рисунков или орнаментов.

Осваивать в компьютерном редакторе (например, Paint) инструменты и техники – карандаш, кисточка, ластик, заливка и другие – и создавать простые рисунки или композиции (например, образ дерева).

Осваивать композиционное построение кадра при фотографировании: расположение объекта в кадре, масштаб, доминанта. Участвовать в обсуждении композиционного построения кадра в фотографии.

К концу обучения в **3 классе** обучающийся получит следующие предметные результаты по отдельным темам программы по изобразительному искусству:

Модуль «Графика».

Приобретать представление о художественном оформлении книги, о дизайне книги, многообразии форм детских книг, о работе художников-иллюстраторов.

Получать опыт создания эскиза книжки-игрушки на выбранный сюжет: рисунок обложки с соединением шрифта (текста) и изображения, рисунок

заглавной буквицы, создание иллюстраций, размещение текста и иллюстраций на развороте.

Узнавать об искусстве шрифта и образных (изобразительных) возможностях надписи, о работе художника над шрифтовой композицией.

Создавать практическую творческую работу – поздравительную открытку, совмещающую в ней шрифт и изображение.

Узнавать о работе художников над плакатами и афишами. Выполнять творческую композицию – эскиз афиши к выбранному спектаклю или фильму.

Узнавать основные пропорции лица человека, взаимное расположение частей лица.

Приобретать опыт рисования портрета (лица) человека.

Создавать маску сказочного персонажа с ярко выраженным характером лица (для карнавала или спектакля).

Модуль «Живопись»

Осваивать приёмы создания живописной композиции (натюрморта) по наблюдению природы или по представлению.

Рассматривать, эстетически анализировать сюжет и композицию, эмоциональное настроение в натюрмортах известных отечественных художников.

Приобретать опыт создания творческой живописной работы – натюрморта с ярко выраженным настроением или «натюрморта-автопортрета».

Изображать красками портрет человека с опорой на натуру или по представлению.

Создавать пейзаж, передавая в нём активное состояние природы.

Приобрести представление о деятельности художника в театре.

Создать красками эскиз занавеса или эскиз декораций к выбранному сюжету.

Познакомиться с работой художников по оформлению праздников.

Выполнить тематическую композицию «Праздник в городе» на основе наблюдений, по памяти и по представлению.

Модуль «Скульптура»

Приобрести опыт творческой работы: лепка сказочного персонажа на основе сюжета известной сказки (или создание этого персонажа в технике бумагопластики, по выбору учителя).

Учиться создавать игрушку из подручного нехудожественного материала путём добавления к ней необходимых деталей и тем самым «одушевления образа».

Узнавать о видах скульптуры: скульптурные памятники, парковая скульптура, мелкая пластика, рельеф (виды рельефа).

Приобретать опыт лепки эскиза парковой скульптуры.

Модуль «Декоративно-прикладное искусство»

Узнавать о создании глиняной и деревянной посуды: народные художественные промыслы гжель и хохлома.

Знакомиться с приёмами исполнения традиционных орнаментов, украшающих посуду гжели и хохломы; осваивать простые кистевые приёмы, свойственные этим промыслам; выполнить эскизы орнаментов, украшающих посуду (по мотивам выбранного художественного промысла).

Узнать о сетчатых видах орнаментов и их применении, например, в росписи тканей, стен, уметь рассуждать с опорой на зрительный материал о видах симметрии в сетчатом орнаменте.

Осваивать навыки создания орнаментов при помощи штампов и трафаретов.

Получить опыт создания композиции орнамента в квадрате (в качестве эскиза росписи женского платка).

Модуль «Архитектура»

Выполнить зарисовки или творческие рисунки по памяти и по представлению на тему исторических памятников или архитектурных достопримечательностей своего города.

Создать эскиз макета паркового пространства или участвовать в коллективной работе по созданию такого макета.

Создать в виде рисунков или объёмных аппликаций из цветной бумаги эскизы разнообразных малых архитектурных форм, наполняющих городское пространство.

Придумать и нарисовать (или выполнить в технике бумагопластики) транспортное средство.

Выполнить творческий рисунок – создать образ своего города или села или участвовать в коллективной работе по созданию образа своего города или села (в виде коллажа).

Модуль «Восприятие произведений искусства»

Рассматривать и обсуждать содержание работы художника, ценностно и эстетически относиться к иллюстрациям известных отечественных художников детских книг, получая различную визуально-образную информацию; знать имена нескольких художников детской книги.

Рассматривать и анализировать архитектурные постройки своего города (села), характерные особенности улиц и площадей, выделять центральные по архитектуре здания и обсуждать их архитектурные особенности, приобретать

представления, аналитический и эмоциональный опыт восприятия наиболее известных памятников архитектуры Москвы и Санкт-Петербурга (для жителей регионов на основе фотографий, телепередач и виртуальных путешествий), уметь обсуждать увиденные памятники.

Знать и уметь объяснять назначение основных видов пространственных искусств: изобразительных видов искусства – живописи, графики, скульптуры; архитектуры, дизайна, декоративно-прикладных видов искусства, а также деятельности художника в кино, в театре, на празднике.

Знать и уметь называть основные жанры живописи, графики и скульптуры, определяемые предметом изображения.

Знать имена крупнейших отечественных художников-пейзажистов: И. И. Шишкина, И. И. Левитана, А. К. Саврасова, В. Д. Поленова, И. К. Айвазовского и других (по выбору учителя), приобретать представления об их произведениях.

Осуществлять виртуальные интерактивные путешествия в художественные музеи, участвовать в исследовательских квестах, в обсуждении впечатлений от виртуальных путешествий.

Знать имена крупнейших отечественных портретистов: В. И. Сурикова, И. Е. Репина, В. А. Серова и других (по выбору учителя), приобретать представления об их произведениях.

Понимать значение музеев и называть, указывать, где находятся и чему посвящены их коллекции: Государственная Третьяковская галерея, Государственный Эрмитаж, Государственный Русский музей, Государственный музей изобразительных искусств имени А. С. Пушкина.

Знать, что в России много замечательных художественных музеев, иметь представление о коллекциях своих региональных музеев.

Модуль «Азбука цифровой графики»

Осваивать приёмы работы в графическом редакторе с линиями, геометрическими фигурами, инструментами традиционного рисования.

Применять получаемые навыки для усвоения определённых учебных тем, например: исследования свойств ритма и построения ритмических композиций, составления орнаментов путём различных повторений рисунка узора, простого повторения (раппорт), экспериментируя на свойствах симметрии; создание паттернов.

Осваивать с помощью создания схемы лица человека его конструкцию и пропорции; осваивать с помощью графического редактора схематическое изменение мимики лица.

Осваивать приёмы соединения шрифта и векторного изображения при создании, например, поздравительных открыток, афиши.

К концу обучения в **4 классе** обучающийся получит следующие предметные результаты по отдельным темам программы по изобразительному искусству:

Модуль «Графика»

Осваивать правила линейной и воздушной перспективы и применять их в своей практической творческой деятельности. Изучать основные пропорции фигуры человека, пропорциональные отношения отдельных частей фигуры и учиться применять эти знания в своих рисунках.

Приобретать представление о традиционных одеждах разных народов и представление о красоте человека в разных культурах, применять эти знания в изображении персонажей сказаний и легенд или просто представителей народов разных культур.

Создавать зарисовки памятников отечественной и мировой архитектуры.

Модуль «Живопись»

Выполнять живописное изображение пейзажей разных климатических зон (пейзаж гор, пейзаж степной или пустынной зоны, пейзаж, типичный для среднерусской природы).

Передавать в изображении народные представления о красоте человека, создавать образ женщины в русском народном костюме и образ мужчины в народном костюме.

Приобретать опыт создания портретов женских и мужских, портрета пожилого человека, детского портрета или автопортрета, портрета персонажа (по представлению из выбранной культурной эпохи).

Создавать двойной портрет (например, портрет матери и ребёнка).

Приобретать опыт создания композиции на тему «Древнерусский город».

Участвовать в коллективной творческой работе по созданию композиционного панно (аппликации из индивидуальных рисунков) на темы народных праздников (русского народного праздника и традиционных праздников у разных народов), в которых выражается обобщённый образ национальной культуры.

Модуль «Скульптура»

Лепка из пластилина эскиза памятника героям Великой Отечественной войны или участие в коллективной разработке проекта макета мемориального комплекса ко Дню Победы в Великой Отечественной войне (работа выполняется после освоения собранного материала о мемориальных комплексах, существующих в нашей стране в память о Великой Отечественной войне).

Модуль «Декоративно-прикладное искусство»

Исследовать и делать зарисовки особенностей, характерных для орнаментов разных народов или исторических эпох (особенности символов и стилизованных мотивов), показать в рисунках традиции использования орнаментов в архитектуре, одежде, оформлении предметов быта у разных народов, в разные эпохи.

Изучить и показать в практической творческой работе орнаменты, традиционные мотивы и символы русской народной культуры (в деревянной резьбе и росписи по дереву, вышивке, декоре головных уборов, орнаментах, которые характерны для предметов быта).

Получить представления о красоте русского народного костюма и головных женских уборов, особенностях мужской одежды разных сословий, а также о связи украшения костюма мужчины с родом его занятий и положением в обществе.

Познакомиться с женским и мужским костюмами в традициях разных народов, со своеобразием одежды в разных культурах и в разные эпохи.

Модуль «Архитектура»

Получить представление о конструкции традиционных жилищ у разных народов, об их связи с окружающей природой.

Познакомиться с конструкцией избы – традиционного деревянного жилого дома – и надворных построек, уметь строить из бумаги или изображать конструкцию избы, понимать и уметь объяснять тесную связь декора (украшений) избы с функциональным значением тех же деталей: единство красоты и пользы. Иметь представления о конструктивных особенностях переносного жилища – юрты.

Иметь знания, уметь объяснять и изображать традиционную конструкцию здания каменного древнерусского храма, знать примеры наиболее значительных древнерусских соборов и где они находятся, иметь представление о красоте и конструктивных особенностях памятников русского деревянного зодчества. Иметь представления об устройстве и красоте древнерусского города, его архитектурном устройстве и жизни в нём людей. Знать основные конструктивные черты древнегреческого храма, уметь его изобразить, иметь общее, целостное образное представление о древнегреческой культуре.

Иметь представление об основных характерных чертах храмовых сооружений, характерных для разных культур: готический (романский) собор в европейских городах, буддийская пагода, мусульманская мечеть, уметь изображать их.

Понимать и уметь объяснять, в чём заключается значимость для современных людей сохранения архитектурных памятников и исторического образа своей и мировой культуры.

Модуль «Восприятие произведений искусства»

Формировать восприятие произведений искусства на темы истории и традиций русской отечественной культуры (произведения В. М. Васнецова, А. М. Васнецова, Б. М. Кустодиева, В. И. Сурикова, К. А. Коровина, А. Г. Венецианова, А. П. Рябушкина, И. Я. Билибина и других по выбору учителя).

Иметь образные представления о каменном древнерусском зодчестве (Московский Кремль, Новгородский детинец, Псковский кремль, Казанский кремль и другие с учётом местных архитектурных комплексов, в том числе монастырских), о памятниках русского деревянного зодчества (архитектурный комплекс на острове Кижи).

Узнавать соборы Московского Кремля, Софийский собор в Великом Новгороде, храм Покрова на Нерли.

Уметь называть и объяснять содержание памятника К. Минину и Д. Пожарскому скульптора И. П. Мартоса в Москве.

Знать и узнавать основные памятники наиболее значимых мемориальных ансамблей и уметь объяснять их особое значение в жизни людей (мемориальные ансамбли: Могила Неизвестного Солдата в Москве; памятник-ансамбль «Героям Сталинградской битвы» на Мамаевом кургане, «Воин-освободитель» в берлинском Трептов-парке, Пискаревский мемориал в Санкт-Петербурге и другие по выбору учителя), знать о правилах поведения при посещении мемориальных памятников.

Иметь представления об архитектурных, декоративных и изобразительных произведениях в культуре Древней Греции, других культурах Древнего мира, в том числе Древнего Востока, уметь обсуждать эти произведения.

Узнавать, различать общий вид и представлять основные компоненты конструкции готических (романских) соборов, знать особенности архитектурного устройства мусульманских мечетей, иметь представление об архитектурном своеобразии здания буддийской пагоды.

Приводить примеры произведений великих европейских художников: Леонардо да Винчи, Рафаэля, Рембрандта, Пикассо и других (по выбору учителя).

Модуль «Азбука цифровой графики»

Осваивать правила линейной и воздушной перспективы с помощью графических изображений и их варьирования в компьютерной программе

Paint: изображение линии горизонта и точки схода, перспективных сокращений, цветовых и тональных изменений.

Моделировать в графическом редакторе с помощью инструментов геометрических фигур конструкцию традиционного крестьянского деревянного дома (избы) и различные варианты его устройства.

Использовать поисковую систему для знакомства с разными видами деревянного дома на основе избы и традициями её украшений.

Моделировать в графическом редакторе с помощью инструментов геометрических фигур конструкцию юрты, находить в поисковой системе разнообразные модели юрты, её украшения, внешний и внутренний вид юрты.

Моделировать в графическом редакторе с помощью инструментов геометрических фигур конструкции храмовых зданий разных культур (каменный православный собор с закомарами, со сводами-нефами, главой, куполом, готический или романский собор, пагода, мечеть).

Построить пропорции фигуры человека в графическом редакторе с помощью геометрических фигур или на линейной основе; изобразить различные фазы движения, двигая части фигуры (при соответствующих технических условиях создать анимацию схематического движения человека).

Освоить анимацию простого повторяющегося движения изображения в виртуальном редакторе GIF-анимации.

Освоить и проводить компьютерные презентации в программе PowerPoint по темам изучаемого материала, собирая в поисковых системах нужный материал, или на основе собственных фотографий и фотографий своих рисунков, делать шрифтовые надписи наиболее важных определений, названий, положений, которые надо помнить и знать.

Осуществлять виртуальные путешествия по архитектурным памятникам, в отечественные и зарубежные художественные музеи (галереи) на основе установок и квестов, предложенных учителем.

**ТЕМАТИЧЕСКОЕ ПЛАНИРОВАНИЕ
1 КЛАСС**

№ п/п	Наименование разделов и тем программы	Количество часов			Электронные (цифровые) образовательные ресурсы
		Всего	Контрольные работы	Практические работы	
1	Ты учишься изображать	10			https://resh.edu.ru
2	Ты украшаешь	9			https://resh.edu.ru
3	Ты строишь	8			https://resh.edu.ru
4	Изображение, украшение, постройка всегда помогают друг другу	6			https://resh.edu.ru
ОБЩЕЕ КОЛИЧЕСТВО ЧАСОВ ПО ПРОГРАММЕ		33	0	0	

2 КЛАСС

№ п/п	Наименование разделов и тем программы	Количество часов			Электронные (цифровые) образовательные ресурсы
		Всего	Контрольные работы	Практические работы	
1	Введение	2			
2	Как и чем работает художник	14			
3	Реальность и фантазия	5			
4	О чем говорит искусство?	7			
5	Как говорит искусство?	6			
ОБЩЕЕ КОЛИЧЕСТВО ЧАСОВ ПО ПРОГРАММЕ		34	0	0	

3 КЛАСС

№ п/п	Наименование разделов и тем программы	Количество часов			Электронные (цифровые) образовательные ресурсы
		Всего	Контрольные работы	Практические работы	
1	Введение	1			Библиотека ЦОК https://m.edsoo.ru/7f411892
2	Искусство в твоём доме	8			Библиотека ЦОК https://m.edsoo.ru/7f411892
3	Искусство на улицах твоего города	8			Библиотека ЦОК https://m.edsoo.ru/7f411892
4	Художник и зрелище	7			Библиотека ЦОК https://m.edsoo.ru/7f411892
5	Художник и музей	10			Библиотека ЦОК https://m.edsoo.ru/7f411892
ОБЩЕЕ КОЛИЧЕСТВО ЧАСОВ ПО ПРОГРАММЕ		34	0	0	

4 КЛАСС

№ п/п	Наименование разделов и тем программы	Количество часов			Электронные (цифровые) образовательные ресурсы
		Всего	Контрольные работы	Практические работы	
1	Введение	1			Библиотека ЦОК https://m.edsoo.ru/7f4129ea
2	Истоки родного искусства	7			Библиотека ЦОК https://m.edsoo.ru/7f4129ea
3	Древние города нашей земли	11			Библиотека ЦОК https://m.edsoo.ru/7f4129ea
4	Каждый народ – художник	9			Библиотека ЦОК https://m.edsoo.ru/7f4129ea
5	Искусство объединяет народы	6			Библиотека ЦОК https://m.edsoo.ru/7f4129ea
ОБЩЕЕ КОЛИЧЕСТВО ЧАСОВ ПО ПРОГРАММЕ		34	0	0	

ПОУРОЧНОЕ ПЛАНИРОВАНИЕ
1¹ КЛАСС

№ п/п	Тема урока	Количество часов			Дата изучени я	Электронные цифровые образовательные ресурсы
		Всего	Контрольны е работы	Практически е работы		
1	Все дети любят рисовать: рассматриваем детские рисунки и рисуем радостное солнце	1			6.09.2023 8.09.2023	Урок «Изображения всюду вокруг нас» https://youtu.be/NmtvY
2	Изображения вокруг нас: рассматриваем изображения в детских книгах	1			13.09 15.09	Видео «Инструменты художника» (МЭШ) https://uchebnik.mos.ru/material_view/ato
3	Мастер изображения учит видеть: создаем групповую работу «Сказочный лес»	1			20.09 22.09	Художественные материалы (интерактивное задание) (МЭШ) https://uchebnik.mos.ru/material/app/328575
4	Короткое и длинное: рисуем животных с различными пропорциями	1			27.09 29.09	https://resh.edu.ru/subject/lesson/4051/start/
5	Изображать можно	1			4.10	https://resh.edu.ru/subject/7/1/

	пятном: дорисовываем зверушек от пятна или тени				6.10	
6	Изображать можно в объеме: лепим зверушек	1			18.10 20.10	https://urok.1sept.ru/articles/657094
7	Изображать можно линией: рисуем ветви деревьев, травы	1			25.10 27.10	https://resh.edu.ru/subject/7/1/
8	Разноцветные краски. Рисуем цветные коврики (коврик-осень / зима или коврик- ночь / утро)	1			1.11 3.11	https://resh.edu.ru/subject/7/1/
9	Изображать можно и то, что невидимо: создаем радостные и грустные рисунки	1			8.11 10.11	https://resh.edu.ru/subject/7/1/
10	Художники и зрители: рассматриваем картины художников и говорим о своих впечатлениях	1			15.11 17.11	https://resh.edu.ru/subject/7/1/ Библиотека ЦОК
11	Мир полон украшений:	1			29.11 1.12	Библиотека ЦОК https://resh.edu.ru/subject/7/1/

	рассматриваем украшения на иллюстрациях к сказкам					
12	Цветы: создаем коллективную работу «Ваза с цветами»	1			6.12 8.12	Библиотека ЦОК
13	Узоры на крыльях: рисуем бабочек и создаем коллективную работу – панно «Бабочки»	1			13.12 15.12	Библиотека ЦОК https://uchebnik.mos.ru/material_view/atomic_objects/8859133?menuReferrer=catalogue
14	Красивые рыбы: выполняем рисунок рыб в технике монотипия	1			20.12 22.12	Библиотека ЦОК
15	Украшения птиц создаем сказочную птицу из цветной бумаги	1			27.12 29.12	Библиотека ЦОК
16	Узоры, которые создали люди: рисуем цветок или птицу для орнамента	1			10.01.2024 12.01.2024	Библиотека ЦОК https://uchebnik.mos.ru/material_view/atomic_objects/9511342?menuReferrer=catalogue
17	Нарядные узоры на глиняных игрушках: украшаем узорами	1			17.01 19.01	Библиотека ЦОК

	фигурки из бумаги					
18	Как украшает себя человек: рисуем героев сказок с подходящими украшениями	1			24.01 26.01 31.01 02.02	Библиотека ЦОК
19	Мастер Украшения помогает сделать праздник: создаем веселые игрушки из цветной бумаги	1			7.02 9.02	Библиотека ЦОК
20	Постройки в нашей жизни: рассматриваем и обсуждаем	1			21.02 23.02	Библиотека ЦОК
21	Дома бывают разными: рисуем домики для героев книг	1			28.02 01.03	Библиотека ЦОК
22	Домики, которые построила природа: рассматриваем, как они устроены	1			6.03	Библиотека ЦОК
23	Снаружи и внутри: создаем домик для маленьких человечков	1			13.03 15.03	Библиотека ЦОК https://uchebnik.mos.ru/material_view/atomic_objects/9511342?menuReferrer=catalogue
24	Строим город: рисуем и строим город из	1			20.03 22.03	Библиотека ЦОК

	пластилина и бумаги					
25	Все имеет свое строение: создаем изображения животных из разных форм	1			3.04 5.04	Библиотека ЦОК
26	Строим вещи: создаем из цветной бумаги веселую сумку-пакет	1			10.04 12.04	Библиотека ЦОК
27	Город, в котором мы живем: фотографируем постройки и создаем панно «Прогулка по городу»	1			17.04 19.04	Библиотека ЦОК https://www.youtube.com/watch?v=VEM6a
28	Изображение, украшение, постройка всегда помогают друг другу: рассматриваем и обсуждаем	1			24.04 26.04	Библиотека ЦОК
29	Праздник птиц: создаем декоративные изображения птиц из цветной бумаги	1			8.05 10.05	Библиотека ЦОК https://uchebnik.mos.ru/material_view/atomic_objects/9511342?menuReferrer=catalogue
30	Разноцветные	1			15.05	Библиотека ЦОК

	жуки и бабочки: создаем аппликацию из цветной бумаги жука, бабочки или стрекозы				17.05	
31	Азбука компьютерной графики: знакомство с программами Paint или Paint net. Создание и обсуждение фотографий	1			22.05 24.05	Библиотека ЦОК
32	Времена года: создаем рисунки о каждом времени года	1			28.05 30.05	Библиотека ЦОК
ОБЩЕЕ КОЛИЧЕСТВО ЧАСОВ ПО ПРОГРАММЕ		32	0	0		

ПОУРОЧНОЕ ПЛАНИРОВАНИЕ
1² КЛАСС

№ п/п	Тема урока	Количество часов			Дата изучени я	Электронные цифровые образовательные ресурсы
		Всего	Контрольны е работы	Практически е работы		
1	Все дети любят рисовать: рассматриваем детские рисунки и рисуем радостное солнце	1			6.09.2023 8.09.2023	Урок «Изображения всюду вокруг нас» https://youtu.be/NmtvY
2	Изображения вокруг нас: рассматриваем изображения в детских книгах	1			13.09 15.09	Видео «Инструменты художника» (МЭШ) https://uchebnik.mos.ru/material_view/ato
3	Мастер изображения учит видеть: создаем групповую работу «Сказочный лес»	1			20.09 22.09	Художественные материалы (интерактивное задание) (МЭШ) https://uchebnik.mos.ru/material/app/328575
4	Короткое и длинное: рисуем животных с различными пропорциями	1			27.09 29.09	Библиотека ЦОК
5	Изображать можно	1			4.10	Библиотека ЦОК

	пятном: дорисовываем зверушек от пятна или тени				6.10	
6	Изображать можно в объеме: лепим зверушек	1			18.10 20.10	Библиотека ЦОК
7	Изображать можно линией: рисуем ветви деревьев, травы	1			25.10 27.10	Библиотека ЦОК
8	Разноцветные краски. Рисуем цветные коврики (коврик-осень / зима или коврик- ночь / утро)	1			1.11 3.11	Библиотека ЦОК
9	Изображать можно и то, что невидимо: создаем радостные и грустные рисунки	1			8.11 10.11	Библиотека ЦОК
10	Художники и зрители: рассматриваем картины художников и говорим о своих впечатлениях	1			15.11 17.11	Библиотека ЦОК
11	Мир полон украшений: рассматриваем	1			29.11 1.12	Библиотека ЦОК

	украшения на иллюстрациях к сказкам					
12	Цветы: создаем коллективную работу «Ваза с цветами»	1			6.12 8.12	Библиотека ЦОК
13	Узоры на крыльях: рисуем бабочек и создаем коллективную работу – панно «Бабочки»	1			13.12 15.12	Библиотека ЦОК
14	Красивые рыбы: выполняем рисунок рыб в технике монотипия	1			20.12 22.12	Библиотека ЦОК
15	Украшения птиц создаем сказочную птицу из цветной бумаги	1			27.12 29.12	Библиотека ЦОК
16	Узоры, которые создали люди: рисуем цветок или птицу для орнамента	1			10.01.2024 12.01.2024	Библиотека ЦОК
17	Нарядные узоры на глиняных игрушках: украшаем узорами фигурки из бумаги	1			17.01 19.01	Библиотека ЦОК

18	Как украшает себя человек: рисуем героев сказок с подходящими украшениями	1			24.01 26.01 31.01 02.02	Библиотека ЦОК
19	Мастер Украшения помогает сделать праздник: создаем веселые игрушки из цветной бумаги	1			7.02 9.02	Библиотека ЦОК
20	Постройки в нашей жизни: рассматриваем и обсуждаем	1			21.02 23.02	Библиотека ЦОК
21	Дома бывают разными: рисуем домики для героев книг	1			28.02 01.03	Библиотека ЦОК
22	Домики, которые построила природа: рассматриваем, как они устроены	1			6.03	Библиотека ЦОК
23	Снаружи и внутри: создаем домик для маленьких человечков	1			13.03 15.03	Библиотека ЦОК
24	Строим город: рисуем и строим город из пластилина и бумаги	1			20.03 22.03	Библиотека ЦОК

25	Все имеет свое строение: создаем изображения животных из разных форм	1			3.04 5.04	Библиотека ЦОК
26	Строим вещи: создаем из цветной бумаги веселую сумку-пакет	1			10.04 12.04	Библиотека ЦОК
27	Город, в котором мы живем: фотографируем постройки и создаем панно «Прогулка по городу»	1			17.04 19.04	Библиотека ЦОК
28	Изображение, украшение, постройка всегда помогают друг другу: рассматриваем и обсуждаем	1			24.04 26.04	Библиотека ЦОК
29	Праздник птиц: создаем декоративные изображения птиц из цветной бумаги	1			24.04 26.04	Библиотека ЦОК
30	Разноцветные жуки и бабочки: создаем аппликацию из	1			15.05 17.05	Библиотека ЦОК

	цветной бумаги жука, бабочки или стрекозы					
31	Азбука компьютерной графики: знакомство с программами Paint или Paint net. Создание и обсуждение фотографий	1			22.05 24.05	Библиотека ЦОК
32	Времена года: создаем рисунки о каждом времени года	1			28.05 30.05	Библиотека ЦОК
ОБЩЕЕ КОЛИЧЕСТВО ЧАСОВ ПО ПРОГРАММЕ		32	0	0		

ПОУРОЧНОЕ ПЛАНИРОВАНИЕ

1³ КЛАСС

№ п/п	Тема урока	Количество часов			Дата изучения	Электронные цифровые образовательные ресурсы
		Всего	Контрольные работы	Практические работы		

1	Все дети любят рисовать: рассматриваем детские рисунки и рисуем радостное солнце	1			6.09.2023 8.09.2023	Библиотека ЦОК
2	Изображения вокруг нас: рассматриваем изображения в детских книгах	1			13.09 15.09	Библиотека ЦОК
3	Мастер изображения учит видеть: создаем групповую работу «Сказочный лес»	1			20.09 22.09	Библиотека ЦОК
4	Короткое и длинное: рисуем животных с различными пропорциями	1			27.09 29.09	Библиотека ЦОК
5	Изображать можно пятном: дорисовываем зверушек от пятна или тени	1			4.10 6.10	Библиотека ЦОК
6	Изображать можно в объеме: лепим зверушек	1			18.10 20.10	Библиотека ЦОК
7	Изображать можно линией: рисуем ветви деревьев, травы	1			25.10 27.10	Библиотека ЦОК
8	Разноцветные краски. Рисуем цветные коврики (коврик-осень / зима или коврик-ночь / утро)	1			1.11 3.11	Библиотека ЦОК
9	Изображать можно и то, что невидимо: создаем радостные и грустные рисунки	1			8.11 10.11	Библиотека ЦОК
10	Художники и зрители: рассматриваем картины художников и говорим о своих впечатлениях	1			15.11 17.11	Библиотека ЦОК

11	Мир полон украшений: рассматриваем украшения на иллюстрациях к сказкам	1			29.11 1.12	Библиотека ЦОК
12	Цветы: создаем коллективную работу «Ваза с цветами»	1			6.12 8.12	Библиотека ЦОК
13	Узоры на крыльях: рисуем бабочек и создаем коллективную работу – панно «Бабочки»	1			13.12 15.12	Библиотека ЦОК
14	Красивые рыбы: выполняем рисунок рыб в технике монотипия	1			20.12 22.12	Библиотека ЦОК
15	Украшения птиц создаем сказочную птицу из цветной бумаги	1			27.12 29.12	Библиотека ЦОК
16	Узоры, которые создали люди: рисуем цветок или птицу для орнамента	1			10.01.2024 12.01.2024	Библиотека ЦОК
17	Нарядные узоры на глиняных игрушках: украшаем узорами фигурки из бумаги	1			17.01 19.01	Библиотека ЦОК
18	Как украшает себя человек: рисуем героев сказок с подходящими украшениями	1			24.01 26.01 31.01 02.02	Библиотека ЦОК
19	Мастер Украшения помогает сделать праздник: создаем веселые игрушки из цветной бумаги	1			7.02 9.02	Библиотека ЦОК
20	Постройки в нашей жизни: рассматриваем и обсуждаем	1			21.02 23.02	Библиотека ЦОК
21	Дома бывают разными: рисуем домики для героев книг	1			28.02 01.03	Библиотека ЦОК

22	Домики, которые построила природа: рассматриваем, как они устроены	1			6.03	Библиотека ЦОК
23	Снаружи и внутри: создаем домик для маленьких человечков	1			13.03 15.03	Библиотека ЦОК
24	Строим город: рисуем и строим город из пластилина и бумаги	1			20.03 22.03	Библиотека ЦОК
25	Все имеет свое строение: создаем изображения животных из разных форм	1			3.04 5.04	Библиотека ЦОК
26	Строим вещи: создаем из цветной бумаги веселую сумку-пакет	1			10.04 12.04	Библиотека ЦОК
27	Город, в котором мы живем: фотографируем постройки и создаем панно «Прогулка по городу»	1			17.04 19.04	Библиотека ЦОК
28	Изображение, украшение, постройка всегда помогают друг другу: рассматриваем и обсуждаем	1			24.04 26.04	Библиотека ЦОК
29	Праздник птиц: создаем декоративные изображения птиц из цветной бумаги	1			24.04 26.04	Библиотека ЦОК
30	Разноцветные жуки и бабочки: создаем аппликацию из цветной бумаги жука, бабочки или стрекозы	1			15.05 17.05	Библиотека ЦОК
31	Азбука компьютерной графики: знакомство с программами Paint или Paint net. Создание и обсуждение фотографий	1			22.05 24.05	Библиотека ЦОК
32	Времена года: создаем рисунки о каждом времени года	1			28.05 30.05	Библиотека ЦОК

ОБЩЕЕ КОЛИЧЕСТВО ЧАСОВ ПО ПРОГРАММЕ	32	0	0	
-------------------------------------	----	---	---	--

2¹ КЛАСС

№ п/п	Тема урока	Количество часов			Дата изучения	Электронные цифровые образовательные ресурсы
		Всего	Контрольные работы	Практические работы		
1	Учусь быть зрителем и художником: рассматриваем детское творчество и произведения декоративного искусства	1			7.09.2023 8.09.2023	РЭШ https://resh.edu.ru/ Инфоурок https://infourok.ru/
2	Природа и художник: наблюдаем природу и обсуждаем произведения художников	1			14.09 15.09	РЭШ https://resh.edu.ru/ Инфоурок https://infourok.ru
3	Художник рисует красками: смешиваем краски, рисуем эмоции и настроение	1			21.09 22.09	РЭШ https://resh.edu.ru/ Инфоурок https://infourok.ru/
4	Художник рисует мелкими и тушью: рисуем с натуры простые предметы	1			28.09 29.09	https://resh.edu.ru/
5	С какими еще материалами работает художник: рассматриваем,	1			5.10 6.10	РЭШ https://resh.edu.ru/

	обсуждаем, пробуем применять материалы для скульптуры					
6	Гуашь, три основных цвета: рисуем дворец холодного ветра и дворец золотой осени	1			19.10 20.10	https://resh.edu.ru/
7	Волшебная белая: рисуем композицию «Сад в тумане, раннее утро»	1			26.10 27.10	Библиотека ЦОК
8	Волшебная черная: рисуем композицию «Буря в лесу»	1			2.11 3.11	Библиотека ЦОК
9	Волшебные серые: рисуем цветной туман	1			9.11 10.11	Библиотека ЦОК
10	Пастель и восковые мелки: рисуем осенний лес и листопад	1			16.11 17.11	Библиотека ЦОК
11	Аппликация: создаем коврики на тему «Осенний листопад»	1			30.11 1.12	Библиотека ЦОК
12	Что может линия: рисуем зимний лес	1			7.12 8.12	Библиотека ЦОК
13	Линия на экране компьютера: рисуем луговые травы, деревья	1			14.12 15.12	Библиотека ЦОК
14	Что может пластилин: лепим фигурку любимого животного	1			21.12 22.12	Библиотека ЦОК
15	Бумага, ножницы, клей: создаем макет игровой площадки	1			28.12 29.12	
16	Неожиданные материалы: создаем изображение из фантиков, пуговиц, ниток	1			11.01.2024 12.01.2024	Библиотека ЦОК
17	Изображение, реальность, фантазия: рисуем домашних и фантастических животных	1			18.01 19.01	

18	Украшение, реальность, фантазия: рисуем кружево со снежинками, паутинками, звездочками	1			25.01 26.01	
19	Постройка, реальность, фантазия: обсуждаем домики, которые построила природа	1			1.02 2.02	
20	Конструируем природные формы: создаем композицию «Подводный мир»	1			8.02 9.02	Библиотека ЦОК
21	Конструируем сказочный город: строим из бумаги домик, улицу или площадь	1			22.02 23.02	Библиотека ЦОК
22	Изображение природы в различных состояниях: рисуем природу разной по настроению	1			29.02 1.03	Библиотека ЦОК
23	Изображение характера животных: передаем характер и настроение животных в рисунке	1			7.03	
24	Изображение характера человека: рисуем доброго или злого человека, героев сказок	1			14.03 15.03	
25	Образ человека в скульптуре: создаем разных по характеру образов в объеме – легкий, стремительный и тяжелый, неповоротливый	1			21.03 22.03	
26	Человек и его украшения: создаем кокошник для доброй и злой героинь из сказок	1			4.04 5.04	
27	О чем говорят украшения: рисуем	1			11.04	

	украшения для злой и доброй феи, злого колдуна, доброго воина				12.04	
28	Образ здания: рисуем дома для разных сказочных героев	1			18.04 19.04	
29	Теплые и холодные цвета: рисуем костер или перо жар-птицы на фоне ночного неба	1			25.04 26.04	
30	Тихие и звонкие цвета, ритм линий создаем композицию «Весенняя земля»	1			2.05 3.05	
31	Характер линий: рисуем весенние ветки – березы, дуба, сосны	1			16.05 17.05	
32	Характер линий: рисуем весенние ветки – березы, дуба, сосны	1			23.05 24.05	
33	Ритм и движение пятен: вырезаем из бумаги птичек и создаем из них композиции	1			30.05	
ОБЩЕЕ КОЛИЧЕСТВО ЧАСОВ ПО ПРОГРАММЕ		33	0	0		

2² КЛАСС

№ п/п	Тема урока	Количество часов	Дата	Электронные
-------	------------	------------------	------	-------------

					изучени я	цифровые образовательные ресурсы
		Всего	Контрольны е работы	Практически е работы		
1	Учусь быть зрителем и художником: рассматриваем детское творчество и произведения декоративного искусства	1			7.09.2023 8.09.2023	<ul style="list-style-type: none"> • https://resh.edu.ru
2	Природа и художник: наблюдаем природу и обсуждаем произведения художников	1			14.09 15.09	<ul style="list-style-type: none"> • https://resh.edu.ru
3	Художник рисует красками: смешиваем краски, рисуем эмоции и настроение	1			21.09 22.09	<ul style="list-style-type: none"> • https://resh.edu.ru
4	Художник рисует мелками и тушью: рисуем с натуры простые предметы	1			28.09 29.09	<ul style="list-style-type: none"> • https://resh.edu.ru
5	С какими еще материалами работает художник: рассматриваем, обсуждаем, пробуем применять материалы для скульптуры	1			5.10 6.10	<ul style="list-style-type: none"> • https://resh.edu.ru
6	Гуашь, три основных цвета: рисуем дворец холодного ветра и дворец золотой осени	1			19.10 20.10	
7	Волшебная белая: рисуем композицию «Сад в тумане,	1			26.10 27.10	<ul style="list-style-type: none"> • https://resh.edu.ru

	раннее утро»					
8	Волшебная черная: рисуем композицию «Буря в лесу»	1			2.11 3.11	• https://resh.edu.ru
9	Волшебные серые: рисуем цветной туман	1			9.11 10.11	• https://resh.edu.ru
10	Пастель и восковые мелки: рисуем осенний лес и листопад	1			16.11 17.11	• https://resh.edu.ru
11	Аппликация: создаем коврики на тему «Осенний листопад»	1			30.11 1.12	• https://resh.edu.ru
12	Что может линия: рисуем зимний лес	1			7.12 8.12	• https://resh.edu.ru
13	Линия на экране компьютера: рисуем луговые травы, деревья	1			14.12 15.12	• https://resh.edu.ru
14	Что может пластилин: лепим фигурку любимого животного	1			21.12 22.12	• https://resh.edu.ru
15	Бумага, ножницы, клей: создаем макет игровой площадки	1			28.12 29.12	• https://resh.edu.ru
16	Неожиданные материалы: создаем изображение из фантиков, пуговиц, ниток	1			11.01.2024 12.01.2024	• https://resh.edu.ru
17	Изображение, реальность, фантазия: рисуем домашних и фантастических животных	1			18.01 19.01	• https://resh.edu.ru
18	Украшение, реальность,	1			25.01	• https://resh.edu.ru

	фантазия: рисуем кружево со снежинками, паутинками, звездочками				26.01	
19	Постройка, реальность, фантазия: обсуждаем домики, которые построила природа	1			1.02 2.02	<ul style="list-style-type: none"> • https://resh.edu.ru
20	Конструируем природные формы: создаем композицию «Подводный мир»	1			8.02 9.02	<ul style="list-style-type: none"> • https://resh.edu.ru
21	Конструируем сказочный город: строим из бумаги домик, улицу или площадь	1			22.02 23.02	<ul style="list-style-type: none"> • https://resh.edu.ru
22	Изображение природы в различных состояниях: рисуем природу разной по настроению	1			29.02 1.03	<ul style="list-style-type: none"> • https://resh.edu.ru
23	Изображение характера животных: передаем характер и настроение животных в рисунке	1			7.03	<ul style="list-style-type: none"> • https://resh.edu.ru
24	Изображение характера человека: рисуем доброго или злого человека, героев сказок	1			14.03 15.03	<ul style="list-style-type: none"> • https://resh.edu.ru
25	Образ человека в скульптуре: создаем разных по характеру образов в объеме – легкий, стремительный и тяжелый, неповоротливый	1			21.03 22.03	<ul style="list-style-type: none"> • https://resh.edu.ru • https://resh.edu.ru
26	Человек и его украшения: создаем кокошник для доброй и злой героинь из сказок	1			4.04 5.04	<ul style="list-style-type: none"> • https://resh.edu.ru
27	О чем говорят украшения: рисуем	1			11.04	<ul style="list-style-type: none"> • https://resh.edu.ru

	украшения для злой и доброй феи, злого колдуна, доброго воина				12.04	
28	Образ здания: рисуем дома для разных сказочных героев	1			18.04 19.04	• https://resh.edu.ru
29	Теплые и холодные цвета: рисуем костер или перо жар-птицы на фоне ночного неба	1			25.04 26.04	• https://resh.edu.ru
30	Тихие и звонкие цвета, ритм линий создаем композицию «Весенняя земля»	1			2.05 3.05	• https://resh.edu.ru
31	Характер линий: рисуем весенние ветки – березы, дуба, сосны	1			16.05 17.05	• https://resh.edu.ru
32	Характер линий: рисуем весенние ветки – березы, дуба, сосны	1			23.05 24.05	• https://resh.edu.ru
33	Ритм и движение пятен: вырезаем из бумаги птичек и создаем из них композиции	1			30.05	• https://resh.edu.ru
ОБЩЕЕ КОЛИЧЕСТВО ЧАСОВ ПО ПРОГРАММЕ		34	0	0		

2³ КЛАСС

№ п/п	Тема урока	Количество часов			Дата изучения	Электронные цифровые образовательные ресурсы
		Всего	Контрольные работы	Практические работы		
1	Учусь быть зрителем и художником: рассматриваем детское творчество и произведения декоративного искусства	1			5.09.2023 7.09.2023	
2	Природа и художник: наблюдаем природу и обсуждаем произведения художников	1			12.09 14.09	
3	Художник рисует красками: смешиваем краски, рисуем эмоции и настроение	1			19.09 21.09	
4	Художник рисует мелкими и тушью: рисуем с натуры простые предметы	1			26.09 28.09	
5	С какими еще материалами работает художник: рассматриваем,	1			3.10 5.10	

	обсуждаем, пробуем применять материалы для скульптуры					
6	Гуашь, три основных цвета: рисуем дворец холодного ветра и дворец золотой осени	1			17.10 19.10	
7	Волшебная белая: рисуем композицию «Сад в тумане, раннее утро»	1			24.10 26.10	
8	Волшебная черная: рисуем композицию «Буря в лесу»	1			31.10 2.11	
9	Волшебные серые: рисуем цветной туман	1			7.11 9.11	
10	Пастель и восковые мелки: рисуем осенний лес и листопад	1			14.11 16.11	
11	Аппликация: создаем коврики на тему «Осенний листопад»	1			28.11 30.11	
12	Что может линия: рисуем зимний лес	1			5.12 7.12	
13	Линия на экране компьютера: рисуем луговые травы, деревья	1			12.12 14.12	
14	Что может пластилин: лепим фигурку любимого животного	1			19.12 21.12	
15	Бумага, ножницы, клей: создаем макет игровой площадки	1			26.12 28.12	
16	Неожиданные материалы: создаем изображение из фантиков, пуговиц, ниток	1			9.01.2024 11.01.2024	
17	Изображение, реальность, фантазия: рисуем домашних и фантастических животных	1			16.01 18.01	

18	Украшение, реальность, фантазия: рисуем кружево со снежинками, паутинками, звездочками	1			23.01 25.01	
19	Постройка, реальность, фантазия: обсуждаем домики, которые построила природа	1			30.01 1.02	
20	Конструируем природные формы: создаем композицию «Подводный мир»	1			6.02 8.02	
21	Конструируем сказочный город: строим из бумаги домик, улицу или площадь	1			20.02 22.02	
22	Изображение природы в различных состояниях: рисуем природу разной по настроению	1			27.02 29.02	
23	Изображение характера животных: передаем характер и настроение животных в рисунке	1			5.03 7.03	
24	Изображение характера человека: рисуем доброго или злого человека, героев сказок	1			12.03 14.03	
25	Образ человека в скульптуре: создаем разных по характеру образов в объеме – легкий, стремительный и тяжелый, неповоротливый	1			19.03 21.03	
26	Человек и его украшения: создаем кокошник для доброй и злой героинь из сказок	1			2.04 4.04	
27	О чем говорят украшения: рисуем	1			9.04	

	украшения для злой и доброй феи, злого колдуна, доброго воина				11.04	
28	Образ здания: рисуем дома для разных сказочных героев	1			16.04 18.04	
29	Теплые и холодные цвета: рисуем костер или перо жар-птицы на фоне ночного неба	1			23.04 25.04	
30	Тихие и звонкие цвета, ритм линий создаем композицию «Весенняя земля»	1			30.04 2.05	
31	Характер линий: рисуем весенние ветки – березы, дуба, сосны	1			7.05	
32	Характер линий: рисуем весенние ветки – березы, дуба, сосны	1			14.05 16.05	
33	Ритм и движение пятен: вырезаем из бумаги птичек и создаем из них композиции	1			21.05 23.05	
34	Пропорции выражают характер: создаем скульптуры птиц	1			28.05 30.05	
ОБЩЕЕ КОЛИЧЕСТВО ЧАСОВ ПО ПРОГРАММЕ		34	0	0		

2⁴ КЛАСС

№ п/п	Тема урока	Количество часов			Дата изучения	Электронные цифровые образовательные ресурсы
		Всего	Контрольные работы	Практические работы		
1	Учусь быть зрителем и художником: рассматриваем детское творчество и произведения декоративного искусства	1			4.09.2023	https://resh.edu.ru
2	Природа и художник: наблюдаем природу и обсуждаем произведения художников	1			11.09	• https://resh.edu.ru
3	Художник рисует красками: смешиваем краски, рисуем эмоции и настроение	1			18.09	• https://resh.edu.ru
4	Художник рисует мелкими и тушью: рисуем с натуры простые предметы	1			25.09	• https://resh.edu.ru
5	С какими еще материалами работает художник: рассматриваем, обсуждаем, пробуем применять материалы для скульптуры	1			2.10	• https://resh.edu.ru
6	Гуашь, три основных цвета: рисуем дворец холодного ветра и дворец золотой осени	1			16.10	• https://resh.edu.ru
7	Волшебная белая: рисуем	1			23.10	• https://resh.edu.ru

	композицию «Сад в тумане, раннее утро»					
8	Волшебная черная: рисуем композицию «Буря в лесу»	1			30.10	<ul style="list-style-type: none"> • https://resh.edu.ru
9	Волшебные серые: рисуем цветной туман	1			6.11	<ul style="list-style-type: none"> • https://resh.edu.ru
10	Пастель и восковые мелки: рисуем осенний лес и листопад	1			13.11	<ul style="list-style-type: none"> • https://resh.edu.ru
11	Аппликация: создаем коврики на тему «Осенний листопад»	1			27.11	<ul style="list-style-type: none"> • https://resh.edu.ru
12	Что может линия: рисуем зимний лес	1			4.12	<ul style="list-style-type: none"> • https://resh.edu.ru
13	Линия на экране компьютера: рисуем луговые травы, деревья	1			11.12	<ul style="list-style-type: none"> • https://resh.edu.ru
14	Что может пластилин: лепим фигурку любимого животного	1			18.12	<ul style="list-style-type: none"> • https://resh.edu.ru
15	Бумага, ножницы, клей: создаем макет игровой площадки	1			25.12	<ul style="list-style-type: none"> • https://resh.edu.ru
16	Неожиданные материалы: создаем изображение из фантиков, пуговиц, ниток	1			8.01.2024	<ul style="list-style-type: none"> • https://resh.edu.ru
17	Изображение, реальность, фантазия: рисуем домашних и фантастических животных	1			15.01	<ul style="list-style-type: none"> • https://resh.edu.ru

18	Украшение, реальность, фантазия: рисуем кружево со снежинками, паутинками, звездочками	1			22.01	<ul style="list-style-type: none"> • https://resh.edu.ru
19	Постройка, реальность, фантазия: обсуждаем домики, которые построила природа	1			29.01	<ul style="list-style-type: none"> • https://resh.edu.ru
20	Конструируем природные формы: создаем композицию «Подводный мир»	1			5.01	<ul style="list-style-type: none"> • https://resh.edu.ru
21	Конструируем сказочный город: строим из бумаги домик, улицу или площадь	1			19.02	<ul style="list-style-type: none"> • https://resh.edu.ru
22	Изображение природы в различных состояниях: рисуем природу разной по настроению	1			26.02	<ul style="list-style-type: none"> • https://resh.edu.ru
23	Изображение характера животных: передаем характер и настроение животных в рисунке	1			4.03	<ul style="list-style-type: none"> • https://resh.edu.ru
24	Изображение характера человека: рисуем доброго или злого человека, героев сказок	1			11.03	<ul style="list-style-type: none"> • https://resh.edu.ru
25	Образ человека в скульптуре: создаем разных по характеру образов в объеме – легкий, стремительный и тяжелый, неповоротливый	1			18.03	<ul style="list-style-type: none"> • https://resh.edu.ru
26	Человек и его украшения: создаем кокошник для доброй и злой героинь из сказок	1			1.03	<ul style="list-style-type: none"> • https://resh.edu.ru

27	О чем говорят украшения: рисуем украшения для злой и доброй феи, злого колдуна, доброго воина	1			8.04	• https://resh.edu.ru
28	Образ здания: рисуем дома для разных сказочных героев	1			15.04	• https://resh.edu.ru
29	Теплые и холодные цвета: рисуем костер или перо жар- птицы на фоне ночного неба	1			22.04	• https://resh.edu.ru
30	Тихие и звонкие цвета, ритм линий создаем композицию «Весенняя земля»	1			29.04	• https://resh.edu.ru
31	Характер линий: рисуем весенние ветки – березы, дуба, сосны	1			6.05	• https://resh.edu.ru
32	Характер линий: рисуем весенние ветки – березы, дуба, сосны	1			13.05	• https://resh.edu.ru
33	Ритм и движение пятен: вырезаем из бумаги птичек и создаем из них композиции	1			20.05	• https://resh.edu.ru
34	Пропорции выражают характер: создаем скульптуры птиц	1			27.05	• https://resh.edu.ru
ОБЩЕЕ КОЛИЧЕСТВО ЧАСОВ ПО ПРОГРАММЕ		34	0	0		

3¹ КЛАСС

№ п/п	Тема урока	Количество часов			Дата изучени я	Электронные цифровые образовательные ресурсы
		Всего	Контрольны е работы	Практически е работы		
1	Изображение, постройка, украшения и материалы: знакомимся с иллюстрациями и дизайном предметов	1			6.09.2023 8.09.2023	Библиотека ЦОК https:// m.edsoo.ru/8a1496ae
2	Твои игрушки: создаем игрушки из подручного нехудожественного материала и/или из пластилина/глины	1			13.09 15.09	Библиотека ЦОК https:// m.edsoo.ru/8a14a932
3	Посуда у тебя дома: изображаем орнаменты и эскизы украшения посуды в традициях народных художественных промыслов	1			20.09 22.09	Библиотека ЦОК https:// m.edsoo.ru/8a14af2c

4	Обои и шторы у тебя дома: создаем орнаменты для обоев и штор	1			27.09 29.09	Библиотека ЦОК https://m.edsoo.ru/8a14b166
5	Орнаменты для обоев и штор: создаем орнаменты в графическом редакторе	1			4.10 6.10	Библиотека ЦОК https://m.edsoo.ru/8a14cd18
6	Мамин платок: создаем орнамент в квадрате	1			18.10 20.10	Библиотека ЦОК https://m.edsoo.ru/8a14b2c4
7	Твои книжки: создаем эскизы обложки, заглавной буквицы и иллюстраций к детской книге сказок	1			25.10 27.10	Библиотека ЦОК https://m.edsoo.ru/8a1494d8 https://m.edsoo.ru/8a14c0e8
8	Открытки: создаем поздравительную открытку	1			1.11 3.11	Библиотека ЦОК https://m.edsoo.ru/8a14929e
9	Труд художника для твоего дома: рассматриваем работы художников над предметами быта	1			8.11 10.11	
10	Памятники архитектуры: виртуальное путешествие	1			15.11 17.11	Библиотека ЦОК https://m.edsoo.ru/8a14c35e
11	Исторические и архитектурные памятники: рисуем достопримечательности города или села	1			29.11 1.12	Библиотека ЦОК https://m.edsoo.ru/8a14b490
12	Парки, скверы, бульвары: создаем эскиз макета паркового пространства	1			6.12 8.12	Библиотека ЦОК https://m.edsoo.ru/8a14b6e8
13	Ажурные ограды: проектируем декоративные украшения в городе	1			13.12 15.12	
14	Волшебные фонари: создаем малые архитектурные формы для	1			20.12 22.12	Библиотека ЦОК https://m.edsoo.ru/8a14b8e6

	города (фонари)					
15	Витрины: создаем витрины - малые архитектурные формы для города	1			27.12 29.12	
16	Удивительный транспорт: рисуем или создаем в бумагопластике фантастический транспорт	1			10.01.202 4 12.01.202 4	Библиотека ЦОК https://m.edsoo.ru/8a14ba1c
17	Труд художника на улицах твоего города: создаем панно «Образ моего города»	1			17.01 19.01	Библиотека ЦОК https://m.edsoo.ru/8a14bd46
18	Художник в цирке: рисуем на тему «В цирке»	1			24.01 26.01	Библиотека ЦОК https://m.edsoo.ru/8a14a19e
19	Художник в театре: создаем эскиз занавеса или декораций сцены	1			31.01 2.02	Библиотека ЦОК https://m.edsoo.ru/8a14a45a
20	Театр кукол: создаем сказочного персонажа из пластилина или в бумагопластике	1			7.02 9.02	Библиотека ЦОК https://m.edsoo.ru/8a14a7f2
21	Маска: создаем маски сказочных персонажей с характерным выражением лица	1			21.02 23.02	Библиотека ЦОК https://m.edsoo.ru/8a14996a
22	Афиша и плакат: создаем эскиз афиши к спектаклю или фильму	1			28.02 1.03	Библиотека ЦОК https://m.edsoo.ru/8a14982a
23	Праздник в городе: создаем композицию «Праздник в городе»	1			6.03	Библиотека ЦОК https://m.edsoo.ru/8a14a626
24	Школьный карнавал: украшаем школу, проводим выставку наших работ	1			13.03 15.03	
25	Музей в жизни города: виртуальное путешествие	1			20.03 22.03	

26	Картина – особый мир: восприятие картин различных жанров в музеях	1			3.04 5.04	Библиотека ЦОК https://m.edsoo.ru/8a14c71e
27	Музеи искусства: участвуем в виртуальном интерактивном путешествии в художественные музеи	1			10.04 12.04	Библиотека ЦОК https://m.edsoo.ru/8a14d0d8 https://m.edsoo.ru/8a14ca48
28	Картина-пейзаж: рисуем пейзаж, отображаем состояние природы	1			17.04 19.04	Библиотека ЦОК https://m.edsoo.ru/8a149c3a https://m.edsoo.ru/8a14c890
29	Картина-портрет: рассматриваем произведения портретистов, сочиняем рассказы к портретам	1			24.04 26.04	Библиотека ЦОК https://m.edsoo.ru/8a149eb0
30	Изображение портрета: рисуем портрет человека красками	1			8.05	
31	Картина-натюрморт: рисуем натюрморт	1			15.05 17.05	Библиотека ЦОК https://m.edsoo.ru/8a149abe
32	Картины исторические и бытовые: создаем композицию историческую или бытовую	1			22.05 24.05	
33	Скульптура в музее и на улице: лепим эскиз парковой скульптуры	1			29.05	Библиотека ЦОК https://m.edsoo.ru/8a14acca
34	Художественная выставка: организуем художественную выставку работ обучающихся	1				
ОБЩЕЕ КОЛИЧЕСТВО ЧАСОВ ПО ПРОГРАММЕ		34	0	0		

3² КЛАСС

№ п/ п	Тема урока	Количество часов			Дата изучения	Электронные цифровые образовательные ресурсы
		Всего	Контрольные работы	Практически е работы		
1	Изображение, постройка, украшения и материалы: знакомимся с иллюстрациями и дизайном предметов	1			8.09.2023	Библиотека ЦОК https:// m.edsoo.ru/8a1496ae
2	Твои игрушки: создаем игрушки из подручного нехудожественного материала и/или из пластилина/глины	1			15.09	Библиотека ЦОК https:// m.edsoo.ru/8a14a932
3	Посуда у тебя дома: изображаем орнаменты и эскизы украшения посуды в традициях народных художественных промыслов	1			22.09	Библиотека ЦОК https:// m.edsoo.ru/8a14af2c
4	Обои и шторы у тебя дома: создаем орнаменты для обоев и штор	1			29.09	Библиотека ЦОК https:// m.edsoo.ru/8a14b166
5	Орнаменты для обоев и штор: создаем орнаменты в графическом редакторе	1			6.10	Библиотека ЦОК https:// m.edsoo.ru/8a14cd18
6	Мамин платок: создаем орнамент в квадрате	1			20.10	Библиотека ЦОК https:// m.edsoo.ru/8a14b2c4
7	Твои книжки: создаем эскизы обложки, заглавной буквицы и иллюстраций к детской книге сказок	1			27.10	Библиотека ЦОК https:// m.edsoo.ru/8a1494d8 https://m.edsoo.ru/8a14c0e8

8	Открытки: создаем поздравительную открытку	1			3.11	Библиотека ЦОК https://m.edsoo.ru/8a14929e
9	Труд художника для твоего дома: рассматриваем работы художников над предметами быта	1			10.11	
10	Памятники архитектуры: виртуальное путешествие	1			17.11	Библиотека ЦОК https://m.edsoo.ru/8a14c35e
11	Исторические и архитектурные памятники: рисуем достопримечательности города или села	1			1.12	Библиотека ЦОК https://m.edsoo.ru/8a14b490
12	Парки, скверы, бульвары: создаем эскиз макета паркового пространства	1			8.12	Библиотека ЦОК https://m.edsoo.ru/8a14b6e8
13	Ажурные ограды: проектируем декоративные украшения в городе	1			15.12	
14	Волшебные фонари: создаем малые архитектурные формы для города (фонари)	1			22.12	Библиотека ЦОК https://m.edsoo.ru/8a14b8e6
15	Витрины: создаем витрины - малые архитектурные формы для города	1			29.12	
16	Удивительный транспорт: рисуем или создаем в бумагопластике фантастический транспорт	1			12.01.2024	Библиотека ЦОК https://m.edsoo.ru/8a14ba1c
17	Труд художника на улицах твоего города: создаем панно «Образ моего города»	1			19.01	Библиотека ЦОК https://m.edsoo.ru/8a14bd46
18	Художник в цирке: рисуем на	1			26.01	Библиотека ЦОК https://m.edsoo.ru/8a14bd46

	тему «В цирке»					m.edsoo.ru/8a14a19e
19	Художник в театре: создаем эскиз занавеса или декораций сцены	1			2.02	Библиотека ЦОК https://m.edsoo.ru/8a14a45a
20	Театр кукол: создаем сказочного персонажа из пластилина или в бумагопластике	1			9.02	Библиотека ЦОК https://m.edsoo.ru/8a14a7f2
21	Маска: создаем маски сказочных персонажей с характерным выражением лица	1			23.02	Библиотека ЦОК https://m.edsoo.ru/8a14996a
22	Афиша и плакат: создаем эскиз афиши к спектаклю или фильму	1			1.03	Библиотека ЦОК https://m.edsoo.ru/8a14982a
23	Праздник в городе: создаем композицию «Праздник в городе»	1			6.03	Библиотека ЦОК https://m.edsoo.ru/8a14a626
24	Школьный карнавал: украшаем школу, проводим выставку наших работ	1			15.03	
25	Музей в жизни города: виртуальное путешествие	1			22.03	
26	Картина – особый мир: восприятие картин различных жанров в музеях	1			5.04	Библиотека ЦОК https://m.edsoo.ru/8a14c71e
27	Музеи искусства: участвуем в виртуальном интерактивном путешествии в художественные музеи	1			12.04	Библиотека ЦОК https://m.edsoo.ru/8a14d0d8 https://m.edsoo.ru/8a14ca48
28	Картина-пейзаж: рисуем пейзаж, отображаем состояние природы	1			19.04	Библиотека ЦОК https://m.edsoo.ru/8a149c3a https://m.edsoo.ru/8a14c890
29	Картина-портрет: рассматриваем произведения портретистов,	1			26.04	Библиотека ЦОК https://m.edsoo.ru/8a149eb0

	сочиняем рассказы к портретам					
--	-------------------------------	--	--	--	--	--

41 КЛАСС

№ п/п	Тема урока	Количество часов			Дата изучения	Электронные цифровые образовательные ресурсы
		Всего	Контрольные работы	Практические работы		

1	Каждый народ строит, украшает, изображает: рассматриваем и обсуждаем произведения великих художников, скульпторов, архитекторов	1			4.09.2023 7.09.2023	Библиотека ЦОК https://m.edsoo.ru/8a14fe78
2	Пейзаж родной земли: рисуем пейзаж по правилам линейной и воздушной перспективы красками	1			11.09 14.09	Библиотека ЦОК https://m.edsoo.ru/8a14d4ca https://m.edsoo.ru/8a14dd4e https://m.edsoo.ru/8a150e90
3	Деревянный мир: создаем макет избы из бумаги	1			18.09 21.09	Библиотека ЦОК https://m.edsoo.ru/8a14f630
4	Изображение избы: рисуем и моделируем избы в графическом редакторе	1			25.09 28.09	Библиотека ЦОК https://m.edsoo.ru/8a151070
5	Деревня: создаем коллективное панно «Деревня»	1			2.10 5.10	Библиотека ЦОК https://m.edsoo.ru/8a14eafa
6	Красота человека: создаем портрет русской красавицы (в национальном костюме с учетом этнокультурных особенностей региона)	1			16.10 19.10	
7	Красота человека: изображаем фигуру человека в национальном костюме	1			23.10 26.10	Библиотека ЦОК https://m.edsoo.ru/8a14ec6c https://m.edsoo.ru/8a14ede8
8	Народные праздники: создаем панно на тему народных праздников	1			30.10 2.11	Библиотека ЦОК https://m.edsoo.ru/8a14e302
9	Родной угол: изображаем и	1			6.11	Библиотека ЦОК https://

	моделируем башни и крепостные стены				9.11	m.edsoo.ru/8a14fcca
10	Родной край: создаем макет «Древний город»	1			13.11 16.11	
11	Древние соборы: изображаем древнерусский храм	1			27.11 30.11	Библиотека ЦОК https://m.edsoo.ru/8a14f838
12	Города Русской земли: рисуем древнерусский город или историческую часть современного города	1			4.12 7.12	Библиотека ЦОК https://m.edsoo.ru/8a14db64
13	Древнерусские воины-защитники: рисуем героев былин, древних легенд, сказок	1			11.12 14.12	Библиотека ЦОК https://m.edsoo.ru/8a14d7b8
14	Великий Новгород: знакомимся с памятниками древнерусского зодчества	1			18.12. 21.12	Библиотека ЦОК https://m.edsoo.ru/8a14d7b8
15	Псков: знакомимся с памятниками древнерусского зодчества	1			25.12 28.12	
16	Владимир и Суздаль: знакомимся с памятниками древнерусского зодчества	1			8.01.2024 11.01.2024	
17	Москва: знакомимся с памятниками древнерусского зодчества	1			15.01 18.01	
18	Узорочье теремов: выполняем зарисовки народных орнаментов	1			22.01 25.01	Библиотека ЦОК https://m.edsoo.ru/8a14ec6c https://m.edsoo.ru/8a14e938
19	Пир в теремных палатах: выполняем творческую работу	1			29.01 1.02	

	«Пир в теремных палатах»					
20	Страна восходящего солнца: изображаем японский сад	1			5.02 8.02	Библиотека ЦОК https://m.edsoo.ru/8a14d7b8
21	Страна восходящего солнца: изображаем японок в национальной одежде и создаем панно «Праздник в Японии»	1			19.02 22.02	Библиотека ЦОК https://m.edsoo.ru/8a14f036
22	Народы гор и степей: моделируем юрту в графическом редакторе	1			26.02 29.02	Библиотека ЦОК https://m.edsoo.ru/8a14f270
23	Народы гор и степей: рисуем степной или горный пейзаж с традиционными постройками	1			4.03 7.03	
24	Города в пустыне: создаём образ города в пустыне с его архитектурными особенностями	1			11.03 14.03	
25	Древняя Эллада: изображаем олимпийцев в графике	1			18.03 21.03	Библиотека ЦОК https://m.edsoo.ru/8a151584
26	Древняя Эллада: создаем панно «Олимпийские игры в Древней Греции»	1			1.04 4.04	Библиотека ЦОК https://m.edsoo.ru/8a15074c
27	Европейские города: рисуем площадь средневекового города	1			8.04 11.04	Библиотека ЦОК https://m.edsoo.ru/8a15088c https://m.edsoo.ru/8a14faa4 https://m.edsoo.ru/8a150a80
28	Многообразие художественных культур в мире: создаем презентацию на тему архитектуры, искусства выбранной эпохи или	1			15.04 18.04	Библиотека ЦОК https://m.edsoo.ru/8a151a7a https://m.edsoo.ru/8a151318

	этнокультурных традиций народов России					
29	Материнство: изображаем двойной портрет матери и ребенка	1			22.04 25.04	Библиотека ЦОК https://m.edsoo.ru/8a15006c
30	Мудрость старости: создаем живописный портрет пожилого человека	1			29.04 2.05	
31	Сопереживание: выполняем тематическую композицию «Сопереживание»	1			6.05	
32	Герои-защитники: создаем презентацию памятника героям и защитникам Отечества, героям Великой Отечественной войны	1			13.05 16.05	Библиотека ЦОК https://m.edsoo.ru/8a150cb0 https://m.edsoo.ru/8a14e4c4
33	Герои-защитники: лепим из пластилина эскиз памятника героям или мемориального комплекса ко Дню Победы в Великой Отечественной войне	1			20.05 23.05	Библиотека ЦОК https://m.edsoo.ru/8a14e6b8
34	Юность и надежды: создаем живописный детский портрет	1			27.05 30.05	
ОБЩЕЕ КОЛИЧЕСТВО ЧАСОВ ПО ПРОГРАММЕ		34	0	0		

42 КЛАСС

№ п/п	Тема урока	Количество часов	Дата изучени	Электронные цифровые
-------	------------	------------------	--------------	----------------------

					я	образовательные ресурсы
		Всего	Контрольные работы	Практические работы		
1	Каждый народ строит, украшает, изображает: рассматриваем и обсуждаем произведения великих художников, скульпторов, архитекторов	1			5.09.2023 6.09.2023	Библиотека ЦОК https://m.edsoo.ru/8a14fe78
2	Пейзаж родной земли: рисуем пейзаж по правилам линейной и воздушной перспективы красками	1			12.09 13.09	Библиотека ЦОК https://m.edsoo.ru/8a14d4ca https://m.edsoo.ru/8a14dd4e https://m.edsoo.ru/8a150e90
3	Деревянный мир: создаем макет избы из бумаги	1			19.09 20.09	Библиотека ЦОК https://m.edsoo.ru/8a14f630
4	Изображение избы: рисуем и моделируем избы в графическом редакторе	1			26.09 27.09	Библиотека ЦОК https://m.edsoo.ru/8a151070
5	Деревня: создаем коллективное панно «Деревня»	1			3.10 4.10	Библиотека ЦОК https://m.edsoo.ru/8a14eafa
6	Красота человека: создаем портрет русской красавицы (в национальном костюме с учетом этнокультурных особенностей региона)	1			17.10 18.10	Библиотека ЦОК https://m.edsoo.ru/8a14d7b8
7	Красота человека: изображаем фигуру человека в национальном костюме	1			24.10 25.10	Библиотека ЦОК https://m.edsoo.ru/8a14ec6c https://m.edsoo.ru/8a14ede8

8	Народные праздники: создаем панно на тему народных праздников	1			31.10 1.11	Библиотека ЦОК https://m.edsoo.ru/8a14e302
9	Родной угол: изображаем и моделируем башни и крепостные стены	1			7.11 8.11	Библиотека ЦОК https://m.edsoo.ru/8a14fcca
10	Родной край: создаем макет «Древний город»	1			14.11 15.11	
11	Древние соборы: изображаем древнерусский храм	1			28.11 29.11	Библиотека ЦОК https://m.edsoo.ru/8a14f838
12	Города Русской земли: рисуем древнерусский город или историческую часть современного города	1			5.12 6.12	Библиотека ЦОК https://m.edsoo.ru/8a14db64
13	Древнерусские воины-защитники: рисуем героев былин, древних легенд, сказок	1			12.12 13.12	Библиотека ЦОК https://m.edsoo.ru/8a14d7b8
14	Великий Новгород: знакомимся с памятниками древнерусского зодчества	1			19.12 20.12	
15	Псков: знакомимся с памятниками древнерусского зодчества	1			25.12 27.12	Библиотека ЦОК https://m.edsoo.ru/8a14d7b8
16	Владимир и Суздаль: знакомимся с памятниками древнерусского зодчества	1			9.01.2024 10.01.2024	
17	Москва: знакомимся с памятниками древнерусского зодчества	1			16.01 17.01	
18	Узорочье теремов: выполняем	1			23.01	Библиотека ЦОК https://

	зарисовки народных орнаментов				24.01	m.edsoo.ru/8a14ec6c https://m.edsoo.ru/8a14e938
19	Пир в теремных палатах: выполняем творческую работу «Пир в теремных палатах»	1			30.01 31.01	
20	Страна восходящего солнца: изображаем японский сад	1			6.02 7.02	
21	Страна восходящего солнца: изображаем японок в национальной одежде и создаем панно «Праздник в Японии»	1			20.02 21.02	Библиотека ЦОК https://m.edsoo.ru/8a14f036
22	Народы гор и степей: моделируем юрту в графическом редакторе	1			27.02 28.02	Библиотека ЦОК https://m.edsoo.ru/8a14f270
23	Народы гор и степей: рисуем степной или горный пейзаж с традиционными постройками	1			5.03 6.03	
24	Города в пустыне: создаём образ города в пустыне с его архитектурными особенностями	1			12.03 13.03	
25	Древняя Эллада: изображаем олимпийцев в графике	1			19.03 20.03	Библиотека ЦОК https://m.edsoo.ru/8a151584
26	Древняя Эллада: создаем панно «Олимпийские игры в Древней Греции»	1			2.04 3.04	Библиотека ЦОК https://m.edsoo.ru/8a15074c
27	Европейские города: рисуем площадь средневекового города	1			9.04 10.04	Библиотека ЦОК https://m.edsoo.ru/8a15088c https://m.edsoo.ru/8a14faa4 https://m.edsoo.ru/8a150a80
28	Многообразие художественных	1			16.04	Библиотека ЦОК https://

	культур в мире: создаем презентацию на тему архитектуры, искусства выбранной эпохи или этнокультурных традиций народов России				17.04	m.edsoo.ru/8a151a7a https://m.edsoo.ru/8a151318
29	Материнство: изображаем двойной портрет матери и ребенка	1			23.04 24.04	Библиотека ЦОК https://m.edsoo.ru/8a15006c
30	Мудрость старости: создаем живописный портрет пожилого человека	1			30.05	
31	Сопереживание: выполняем тематическую композицию «Сопереживание»	1			7.05 8.05	Библиотека ЦОК https://m.edsoo.ru/8a14d7b8
32	Герои-защитники: создаем презентацию памятника героям и защитникам Отечества, героям Великой Отечественной войны	1			14.05 15.05	Библиотека ЦОК https://m.edsoo.ru/8a150cb0 https://m.edsoo.ru/8a14e4c4
33	Герои-защитники: лепим из пластилина эскиз памятника героям или мемориального комплекса ко Дню Победы в Великой Отечественной войне	1			21.05 22.05	Библиотека ЦОК https://m.edsoo.ru/8a14e6b8
34	Юность и надежды: создаем живописный детский портрет	1			28.05 29.05	
ОБЩЕЕ КОЛИЧЕСТВО ЧАСОВ ПО ПРОГРАММЕ		34	0	0		

МИНИСТЕРСТВО ПРОСВЕЩЕНИЯ РОССИЙСКОЙ ФЕДЕРАЦИИ
МИНИСТЕРСТВО ОБРАЗОВАНИЯ И НАУКИ РЕСПУБЛИКИ
ДАГЕСТАН

Физическое лицо - Абусуева А.А.

Общеобразовательное учреждение "Образовательный центр
"Развитие"

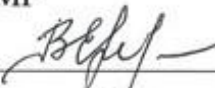
РАССМОТРЕНО

На заседании
Методического совета

Протокол №1
от «25» 08. 2023 г.

СОГЛАСОВАНО

Заместитель директора по
НМР



Ерохина В.Д.
Приказ № 137/А
от «29» 08 2023 г.

УТВЕРЖДЕНО

Заместитель генерального
директора, директор школы
ОУ «ОЦ «Развитие»



Магомедова А.Б.
Приказ № 137/А
от «29» 08 2023 г.

РАБОЧАЯ ПРОГРАММА

учебного предмета «Технология»

для обучающихся 1 – 4 классов

Махачкала, 2023

ПОЯСНИТЕЛЬНАЯ ЗАПИСКА

Программа по технологии на уровне начального общего образования составлена на основе требований к результатам освоения основной образовательной программы начального общего образования ФГОС НОО, а также ориентирована на целевые приоритеты духовно-нравственного развития, воспитания и социализации обучающихся, сформулированные в федеральной рабочей программе воспитания.

Основной целью программы по технологии является успешная социализация обучающихся, формирование у них функциональной грамотности на базе освоения культурологических и конструкторско-технологических знаний (о рукотворном мире и общих правилах его создания в рамках исторически меняющихся технологий) и соответствующих им практических умений.

Программа по технологии направлена на решение системы задач: формирование общих представлений о культуре и организации трудовой деятельности как важной части общей культуры человека; становление элементарных базовых знаний и представлений о предметном (рукотворном) мире как результате деятельности человека, его взаимодействии с миром природы, правилах и технологиях создания, исторически развивающихся и современных производствах и профессиях;

формирование основ чертёжно-графической грамотности, умения работать с простейшей технологической документацией (рисунок, чертёж, эскиз, схема);

формирование элементарных знаний и представлений о различных материалах, технологиях их обработки и соответствующих умений;

развитие сенсомоторных процессов, психомоторной координации, глазомера через формирование практических умений;

расширение культурного кругозора, развитие способности творческого использования полученных знаний и умений в практической деятельности;

развитие познавательных психических процессов и приёмов умственной деятельности посредством включения мыслительных операций в ходе выполнения практических заданий;

развитие гибкости и вариативности мышления, способностей к изобретательской деятельности;

воспитание уважительного отношения к людям труда, к культурным традициям, понимания ценности предшествующих культур, отражённых в материальном мире;

развитие социально ценных личностных качеств: организованности, аккуратности, добросовестного и ответственного отношения к работе,

взаимопомощи, волевой саморегуляции, активности и инициативности;
воспитание интереса и творческого отношения к продуктивной
созидательной деятельности, мотивации успеха и достижений, стремления к
творческой самореализации;

становление экологического сознания, внимательного и вдумчивого
отношения к окружающей природе, осознание взаимосвязи рукотворного
мира с миром природы;

воспитание положительного отношения к коллективному труду,
применение правил культуры общения, проявление уважения к взглядам и
мнению других людей.

Содержание программы по технологии включает характеристику
основных структурных единиц (модулей), которые являются общими для
каждого года обучения:

1. Технологии, профессии и производства.
2. Технологии ручной обработки материалов: технологии работы с
бумагой и картоном, технологии работы с пластичными
материалами, технологии работы с природным материалом,
технологии работы с текстильными материалами, технологии работы
с другими доступными материалами (например, пластик, поролон,
фольга, солома).
3. Конструирование и моделирование: работа с «Конструктором» (с
учётом возможностей материально-технической базы
образовательной организации), конструирование и моделирование из
бумаги, картона, пластичных материалов, природных и текстильных
материалов, робототехника (с учётом возможностей материально-
технической базы образовательной организации).
4. Информационно-коммуникативные технологии (далее – ИКТ) (с
учётом возможностей материально-технической базы
образовательной организации).

В процессе освоения программы по технологии обучающиеся
овладевают основами проектной деятельности, которая направлена на
развитие творческих черт личности, коммуникабельности, чувства
ответственности, умения искать и использовать информацию.

В программе по технологии осуществляется реализация межпредметных
связей с учебными предметами: «Математика» (моделирование, выполнение
расчётов, вычислений, построение форм с учетом основ геометрии, работа с
геометрическими фигурами, телами, именованными числами),
«Изобразительное искусство» (использование средств художественной
выразительности, законов и правил декоративно-прикладного искусства и

дизайна), «Окружающий мир» (природные формы и конструкции как универсальный источник инженерно-художественных идей для мастера; природа как источник сырья, этнокультурные традиции), «Родной язык» (использование важнейших видов речевой деятельности и основных типов учебных текстов в процессе анализа заданий и обсуждения результатов практической деятельности), «Литературное чтение» (работа с текстами для создания образа, реализуемого в изделии).

Общее число часов, рекомендованных для изучения технологии – 135 часов: в 1 классе – 33 часа (1 час в неделю), во 2 классе – 34 часа (1 час в неделю), в 3 классе – 34 часа (1 час в неделю), в 4 классе – 34 часа (1 час в неделю).

Недостаток средств и оборудования препятствует полноценному выполнению практических занятий по дисциплине «Технология». В связи с этим, основными формами обучения на уроках технологии является: теоретическо-наглядный материал, информационно-образовательные ресурсы. Для полноценной реализации программы потребуется определенный период времени для материально-технического обеспечения учебного процесса предметной области «Технология».

СОДЕРЖАНИЕ УЧЕБНОГО ПРЕДМЕТА

1 КЛАСС

Технологии, профессии и производства

Природное и техническое окружение человека. Природа как источник сырьевых ресурсов и творчества мастеров. Красота и разнообразие природных форм, их передача в изделиях из различных материалов. Наблюдения природы и фантазия мастера – условия создания изделия. Бережное отношение к природе. Общее понятие об изучаемых материалах, их происхождении, разнообразии. Подготовка к работе. Рабочее место, его организация в зависимости от вида работы. Рациональное размещение на рабочем месте материалов и инструментов, поддержание порядка во время работы, уборка по окончании работы. Рациональное и безопасное использование и хранение инструментов.

Профессии родных и знакомых. Профессии, связанные с изучаемыми материалами и производствами. Профессии сферы обслуживания.

Традиции и праздники народов России, ремёсла, обычаи.

Технологии ручной обработки материалов

Бережное, экономное и рациональное использование обрабатываемых материалов. Использование конструктивных особенностей материалов при изготовлении изделий.

Основные технологические операции ручной обработки материалов: разметка деталей, выделение деталей, формообразование деталей, сборка изделия, отделка изделия или его деталей. Общее представление.

Способы разметки деталей: на глаз и от руки, по шаблону, по линейке (как направляющему инструменту без откладывания размеров) и изготовление изделий с опорой на рисунки, графическую инструкцию, простейшую схему. Чтение условных графических изображений (называние операций, способов и приёмов работы, последовательности изготовления изделий). Правила экономной и аккуратной разметки. Рациональная разметка и вырезание нескольких одинаковых деталей из бумаги. Способы соединения деталей в изделия: с помощью пластилина, клея, скручивание, сшивание и другое. Приёмы и правила аккуратной работы с клеем. Отделка изделия или его деталей (окрашивание, вышивка, аппликация и другое).

Подбор соответствующих инструментов и способов обработки материалов в зависимости от их свойств и видов изделий. Инструменты и приспособления (ножницы, линейка, игла, гладилка, стека, шаблон и другие), их правильное, рациональное и безопасное использование.

Пластические массы, их виды (пластилин, пластика и другое). Приёмы изготовления изделий доступной по сложности формы из них: разметка на глаз, отделение части (стекой, отрыванием), придание формы.

Наиболее распространённые виды бумаги. Их общие свойства. Простейшие способы обработки бумаги различных видов: сгибание и складывание, сминание, обрывание, склеивание и другое. Резание бумаги ножницами. Правила безопасной работы, передачи и хранения ножниц. Картон.

Виды природных материалов (плоские – листья и объёмные – орехи, шишки, семена, ветки). Приёмы работы с природными материалами: подбор материалов в соответствии с замыслом, составление композиции, соединение деталей (приклеивание, склеивание с помощью прокладки, соединение с помощью пластилина).

Общее представление о тканях (текстиле), их строении и свойствах. Швейные инструменты и приспособления (иглы, булавки и другие). Отмеривание и заправка нитки в иголку, строчка прямого стежка.

Использование дополнительных отделочных материалов.

Конструирование и моделирование

Простые и объёмные конструкции из разных материалов (пластические массы, бумага, текстиль и другое) и способы их создания. Общее представление о конструкции изделия, детали и части изделия, их взаимное расположение в общей конструкции. Способы соединения деталей в изделиях из разных материалов. Образец, анализ конструкции образцов изделий, изготовление изделий по образцу, рисунку. Конструирование по модели (на плоскости). Взаимосвязь выполняемого действия и результата. Элементарное прогнозирование порядка действий в зависимости от желаемого (необходимого) результата, выбор способа работы в зависимости от требуемого результата (замысла).

Информационно-коммуникативные технологии

Демонстрация учителем готовых материалов на информационных носителях.

Информация. Виды информации.

УНИВЕРСАЛЬНЫЕ УЧЕБНЫЕ ДЕЙСТВИЯ (ПРОПЕДЕВТИЧЕСКИЙ УРОВЕНЬ)

Изучение технологии в 1 классе способствует освоению на пропедевтическом уровне ряда универсальных учебных действий: познавательных универсальных учебных действий, коммуникативных

универсальных учебных действий, регулятивных универсальных учебных действий, совместной деятельности.

Познавательные универсальные учебные действия

Базовые логические и исследовательские действия:

ориентироваться в терминах, используемых в технологии (в пределах изученного);

воспринимать и использовать предложенную инструкцию (устную, графическую);

анализировать устройство простых изделий по образцу, рисунку, выделять основные и второстепенные составляющие конструкции;

сравнивать отдельные изделия (конструкции), находить сходство и различия в их устройстве.

Работа с информацией:

У обучающегося будут сформированы следующие умения работать с информацией как часть познавательных универсальных учебных действий:

воспринимать информацию (представленную в объяснении учителя или в учебнике), использовать её в работе;

понимать и анализировать простейшую знаково-символическую информацию (схема, рисунок) и строить работу в соответствии с ней.

Коммуникативные универсальные учебные действия

участвовать в коллективном обсуждении: высказывать собственное мнение, отвечать на вопросы, выполнять правила этики общения: уважительное отношение к одноклассникам, внимание к мнению другого;

строить несложные высказывания, сообщения в устной форме (по содержанию изученных тем).

Регулятивные универсальные учебные действия

Самоорганизация и самоконтроль:

принимать и удерживать в процессе деятельности предложенную учебную задачу;

действовать по плану, предложенному учителем, работать с опорой на графическую инструкцию учебника, принимать участие в коллективном построении простого плана действий;

понимать и принимать критерии оценки качества работы, руководствоваться ими в процессе анализа и оценки выполненных работ;

организовывать свою деятельность: производить подготовку к уроку рабочего места, поддерживать на нём порядок в течение урока, производить необходимую уборку по окончании работы;

выполнять несложные действия контроля и оценки по предложенным критериям.

Совместная деятельность:

проявлять положительное отношение к включению в совместную работу, к простым видам сотрудничества;

принимать участие в парных, групповых, коллективных видах работы, в процессе изготовления изделий осуществлять элементарное сотрудничество.

2 КЛАСС

Технологии, профессии и производства

Рукотворный мир – результат труда человека. Элементарные представления об основном принципе создания мира вещей: прочность конструкции, удобство использования, эстетическая выразительность. Средства художественной выразительности (композиция, цвет, тон и другие). Изготовление изделий с учётом данного принципа. Общее представление о технологическом процессе: анализ устройства и назначения изделия, выстраивание последовательности практических действий и технологических операций, подбор материалов и инструментов, экономная разметка, обработка с целью получения (выделения) деталей, сборка, отделка изделия, проверка изделия в действии, внесение необходимых дополнений и изменений. Изготовление изделий из различных материалов с соблюдением этапов технологического процесса.

Традиции и современность. Новая жизнь древних профессий. Совершенствование их технологических процессов. Мастера и их профессии, правила мастера. Культурные традиции. Техника на службе человеку.

Элементарная творческая и проектная деятельность (создание замысла, его детализация и воплощение). Несложные коллективные, групповые проекты.

Технологии ручной обработки материалов

Многообразие материалов, их свойств и их практическое применение в жизни. Исследование и сравнение элементарных физических, механических и технологических свойств различных материалов. Выбор материалов по их декоративно-художественным и конструктивным свойствам.

Называние и выполнение основных технологических операций ручной обработки материалов в процессе изготовления изделия: разметка деталей (с помощью линейки (угольника, циркуля), формообразование деталей (сгибание, складывание тонкого картона и плотных видов бумаги и другое),

сборка изделия (сшивание). Подвижное соединение деталей изделия. Использование соответствующих способов обработки материалов в зависимости от вида и назначения изделия.

Виды условных графических изображений: рисунок, простейший чертёж, эскиз, схема. Чертёжные инструменты – линейка (угольник, циркуль). Их функциональное назначение, конструкция. Приёмы безопасной работы колющими (циркуль) инструментами.

Технология обработки бумаги и картона. Назначение линий чертежа (контур, линия разреза, сгиба, выносная, размерная). Чтение условных графических изображений. Построение прямоугольника от двух прямых углов (от одного прямого угла). Разметка деталей с опорой на простейший чертёж, эскиз. Изготовление изделий по рисунку, простейшему чертежу или эскизу, схеме. Использование измерений, вычислений и построений для решения практических задач. Сгибание и складывание тонкого картона и плотных видов бумаги – биговка. Подвижное соединение деталей на проволоку, толстую нитку.

Технология обработки текстильных материалов. Строение ткани (поперечное и продольное направление нитей). Ткани и нитки растительного происхождения (полученные на основе натурального сырья). Виды ниток (швейные, мулине). Трикотаж, нетканые материалы (общее представление), его строение и основные свойства. Строчка прямого стежка и её варианты (перевивы, наборы) и (или) строчка косого стежка и её варианты (крестик, стебельчатая, ёлочка). Лекало. Разметка с помощью лекала (простейшей выкройки). Технологическая последовательность изготовления несложного швейного изделия (разметка деталей, выкраивание деталей, отделка деталей, сшивание деталей).

Использование дополнительных материалов (например, проволока, пряжа, бусины и другие).

Конструирование и моделирование

Основные и дополнительные детали. Общее представление о правилах создания гармоничной композиции. Симметрия, способы разметки и конструирования симметричных форм.

Конструирование и моделирование изделий из различных материалов по простейшему чертежу или эскизу. Подвижное соединение деталей конструкции. Внесение элементарных конструктивных изменений и дополнений в изделие.

Информационно-коммуникативные технологии

Демонстрация учителем готовых материалов на информационных носителях.

Поиск информации. Интернет как источник информации.

УНИВЕРСАЛЬНЫЕ УЧЕБНЫЕ ДЕЙСТВИЯ

Изучение технологии во 2 классе способствует освоению ряда универсальных учебных действий: познавательных универсальных учебных действий, коммуникативных универсальных учебных действий, регулятивных универсальных учебных действий, совместной деятельности.

Познавательные универсальные учебные действия

Базовые логические и исследовательские действия:

ориентироваться в терминах, используемых в технологии (в пределах изученного);

выполнять работу в соответствии с образцом, инструкцией, устной или письменной;

выполнять действия анализа и синтеза, сравнения, группировки с учётом указанных критериев;

строить рассуждения, делать умозаключения, проверять их в практической работе;

воспроизводить порядок действий при решении учебной (практической) задачи;

осуществлять решение простых задач в умственной и материализованной форме.

Работа с информацией:

получать информацию из учебника и других дидактических материалов, использовать её в работе;

понимать и анализировать знаково-символическую информацию (чертёж, эскиз, рисунок, схема) и строить работу в соответствии с ней.

Коммуникативные универсальные учебные действия

выполнять правила участия в учебном диалоге: задавать вопросы, дополнять ответы других обучающихся, высказывать своё мнение, отвечать на вопросы, проявлять уважительное отношение к одноклассникам, внимание к мнению другого;

делиться впечатлениями о прослушанном (прочитанном) тексте, рассказе учителя, о выполненной работе, созданном изделии.

Регулятивные универсальные учебные действия

Самоорганизация и самоконтроль:

понимать и принимать учебную задачу;
организовывать свою деятельность;
понимать предлагаемый план действий, действовать по плану;
прогнозировать необходимые действия для получения практического результата, планировать работу;
выполнять действия контроля и оценки;
воспринимать советы, оценку учителя и других обучающихся, стараться учитывать их в работе.

Совместная деятельность:

выполнять элементарную совместную деятельность в процессе изготовления изделий, осуществлять взаимопомощь;
выполнять правила совместной работы: справедливо распределять работу, договариваться, выполнять ответственно свою часть работы, уважительно относиться к чужому мнению.

3 КЛАСС

Технологии, профессии и производства

Непрерывность процесса деятельностного освоения мира человеком и создания культуры. Материальные и духовные потребности человека как движущие силы прогресса.

Разнообразие творческой трудовой деятельности в современных условиях. Разнообразие предметов рукотворного мира: архитектура, техника, предметы быта и декоративно-прикладного искусства. Современные производства и профессии, связанные с обработкой материалов, аналогичных используемым на уроках технологии.

Общие правила создания предметов рукотворного мира: соответствие формы, размеров, материала и внешнего оформления изделия его назначению. Стилистая гармония в предметном ансамбле, гармония предметной и окружающей среды (общее представление).

Мир современной техники. Информационно-коммуникационные технологии в жизни современного человека. Решение человеком инженерных задач на основе изучения природных законов – жёсткость конструкции (трубчатые сооружения, треугольник как устойчивая геометрическая форма и другие).

Бережное и внимательное отношение к природе как источнику сырьевых ресурсов и идей для технологий будущего.

Элементарная творческая и проектная деятельность. Коллективные, групповые и индивидуальные проекты в рамках изучаемой тематики. Совместная работа в малых группах, осуществление сотрудничества,

распределение работы, выполнение социальных ролей (руководитель (лидер) и подчинённый).

Технологии ручной обработки материалов

Некоторые (доступные в обработке) виды искусственных и синтетических материалов. Разнообразие технологий и способов обработки материалов в различных видах изделий, сравнительный анализ технологий при использовании того или иного материала (например, аппликация из бумаги и ткани, коллаж и другие). Выбор материалов по их декоративно-художественным и технологическим свойствам, использование соответствующих способов обработки материалов в зависимости от назначения изделия.

Инструменты и приспособления (циркуль, угольник, канцелярский нож, шило и другие), название и выполнение приёмов их рационального и безопасного использования.

Углубление общих представлений о технологическом процессе (анализ устройства и назначения изделия, выстраивание последовательности практических действий и технологических операций, подбор материалов и инструментов, экономная разметка материалов, обработка с целью получения деталей, сборка, отделка изделия, проверка изделия в действии, внесение необходимых дополнений и изменений). Рицовка. Изготовление объёмных изделий из развёрток. Преобразование развёрток несложных форм.

Технология обработки бумаги и картона. Виды картона (гофрированный, толстый, тонкий, цветной и другой). Чтение и построение простого чертежа (эскиза) развёртки изделия. Разметка деталей с опорой на простейший чертёж, эскиз. Решение задач на внесение необходимых дополнений и изменений в схему, чертёж, эскиз. Выполнение измерений, расчётов, несложных построений.

Выполнение рицовки на картоне с помощью канцелярского ножа, выполнение отверстий шилом.

Технология обработки текстильных материалов. Использование трикотажа и нетканых материалов для изготовления изделий. Использование вариантов строчки косого стежка (крестик, стебельчатая и другие) и (или) петельной строчки для соединения деталей изделия и отделки. Пришивание пуговиц (с двумя-четырьмя отверстиями). Изготовление швейных изделий из нескольких деталей.

Использование дополнительных материалов. Комбинирование разных материалов в одном изделии.

Конструирование и моделирование

Конструирование и моделирование изделий из различных материалов, в том числе наборов «Конструктор» по заданным условиям (технико-технологическим, функциональным, декоративно-художественным). Способы подвижного и неподвижного соединения деталей набора «Конструктор», их использование в изделиях, жёсткость и устойчивость конструкции.

Создание простых макетов и моделей архитектурных сооружений, технических устройств, бытовых конструкций. Выполнение заданий на доработку конструкций (отдельных узлов, соединений) с учётом дополнительных условий (требований). Использование измерений и построений для решения практических задач. Решение задач на мысленную трансформацию трёхмерной конструкции в развёртку (и наоборот).

Информационно-коммуникативные технологии

Информационная среда, основные источники (органы восприятия) информации, получаемой человеком. Сохранение и передача информации. Информационные технологии. Источники информации, используемые человеком в быту: телевидение, радио, печатные издания, персональный компьютер и другие. Современный информационный мир. Персональный компьютер (ПК) и его назначение. Правила пользования ПК для сохранения здоровья. Назначение основных устройств компьютера для ввода, вывода и обработки информации. Работа с доступной информацией (книги, музеи, беседы (мастер-классы) с мастерами, Интернет, видео, DVD). Работа с текстовым редактором Microsoft Word или другим.

УНИВЕРСАЛЬНЫЕ УЧЕБНЫЕ ДЕЙСТВИЯ

Изучение технологии в 3 классе способствует освоению ряда универсальных учебных действий: познавательных универсальных учебных действий, коммуникативных универсальных учебных действий, регулятивных универсальных учебных действий, совместной деятельности.

Познавательные универсальные учебные действия

Базовые логические и исследовательские действия:

ориентироваться в терминах, используемых в технологии, использовать их в ответах на вопросы и высказываниях (в пределах изученного);

осуществлять анализ предложенных образцов с выделением существенных и несущественных признаков;

выполнять работу в соответствии с инструкцией, устной или письменной, а также графически представленной в схеме, таблице;

определять способы доработки конструкций с учётом предложенных условий;

классифицировать изделия по самостоятельно предложенному существенному признаку (используемый материал, форма, размер, назначение, способ сборки);

читать и воспроизводить простой чертёж (эскиз) развёртки изделия; восстанавливать нарушенную последовательность выполнения изделия.

Работа с информацией:

анализировать и использовать знаково-символические средства представления информации для создания моделей и макетов изучаемых объектов;

на основе анализа информации производить выбор наиболее эффективных способов работы;

осуществлять поиск необходимой информации для выполнения учебных заданий с использованием учебной литературы;

использовать средства информационно-коммуникационных технологий для решения учебных и практических задач, в том числе Интернет под руководством учителя.

Коммуникативные универсальные учебные действия

строить монологическое высказывание, владеть диалогической формой коммуникации;

строить рассуждения в форме связи простых суждений об объекте, его строении, свойствах и способах создания;

описывать предметы рукотворного мира, оценивать их достоинства;

формулировать собственное мнение, аргументировать выбор вариантов и способов выполнения задания.

Регулятивные универсальные учебные действия

Самоорганизация и самоконтроль:

принимать и сохранять учебную задачу, осуществлять поиск средств для её решения;

прогнозировать необходимые действия для получения практического результата, предлагать план действий в соответствии с поставленной задачей, действовать по плану;

выполнять действия контроля и оценки, выявлять ошибки и недочёты по результатам работы, устанавливать их причины и искать способы устранения;

проявлять волевую саморегуляцию при выполнении задания.

Совместная деятельность:

выбирать себе партнёров по совместной деятельности не только по симпатии, но и по деловым качествам;

справедливо распределять работу, договариваться, приходить к общему решению, отвечать за общий результат работы;

выполнять роли лидера, подчинённого, соблюдать равноправие и дружелюбие;

осуществлять взаимопомощь, проявлять ответственность при выполнении своей части работы.

4 КЛАСС

Технологии, профессии и производства

Профессии и технологии современного мира. Использование достижений науки в развитии технического прогресса. Изобретение и использование синтетических материалов с определёнными заданными свойствами в различных отраслях и профессиях. Нефть как универсальное сырьё. Материалы, получаемые из нефти (пластик, стеклоткань, пенопласт и другие).

Профессии, связанные с опасностями (пожарные, космонавты, химики и другие).

Информационный мир, его место и влияние на жизнь и деятельность людей. Влияние современных технологий и преобразующей деятельности человека на окружающую среду, способы её защиты.

Сохранение и развитие традиций прошлого в творчестве современных мастеров. Бережное и уважительное отношение людей к культурным традициям. Изготовление изделий с учётом традиционных правил и современных технологий (лепка, вязание, шитьё, вышивка и другое).

Элементарная творческая и проектная деятельность (реализация заданного или собственного замысла, поиск оптимальных конструктивных и технологических решений). Коллективные, групповые и индивидуальные проекты на основе содержания материала, изучаемого в течение учебного года. Использование комбинированных техник создания конструкций по заданным условиям в выполнении учебных проектов.

Технологии ручной обработки материалов

Синтетические материалы – ткани, полимеры (пластик, поролон). Их свойства. Создание синтетических материалов с заданными свойствами.

Использование измерений, вычислений и построений для решения практических задач. Внесение дополнений и изменений в условные

графические изображения в соответствии с дополнительными (изменёнными) требованиями к изделию.

Технология обработки бумаги и картона. Подбор материалов в соответствии с замыслом, особенностями конструкции изделия. Определение оптимальных способов разметки деталей, сборки изделия. Выбор способов отделки. Комбинирование разных материалов в одном изделии.

Совершенствование умений выполнять разные способы разметки с помощью чертёжных инструментов. Освоение доступных художественных техник.

Технология обработки текстильных материалов. Обобщённое представление о видах тканей (натуральные, искусственные, синтетические), их свойствах и областях использования. Дизайн одежды в зависимости от её назначения, моды, времени. Подбор текстильных материалов в соответствии с замыслом, особенностями конструкции изделия. Раскрой деталей по готовым лекалам (выкройкам), собственным несложным. Строчка петельного стежка и её варианты («тамбур» и другие), её назначение (соединение и отделка деталей) и (или) строчки петлеобразного и крестообразного стежков (соединительные и отделочные). Подбор ручных строчек для сшивания и отделки изделий. Простейший ремонт изделий.

Технология обработки синтетических материалов. Пластик, поролон, полиэтилен. Общее знакомство, сравнение свойств. Самостоятельное определение технологий их обработки в сравнении с освоенными материалами.

Комбинированное использование разных материалов.

Конструирование и моделирование

Современные требования к техническим устройствам (экологичность, безопасность, эргономичность и другие).

Конструирование и моделирование изделий из различных материалов, в том числе наборов «Конструктор» по проектному заданию или собственному замыслу. Поиск оптимальных и доступных новых решений конструкторско-технологических проблем на всех этапах аналитического и технологического процесса при выполнении индивидуальных творческих и коллективных проектных работ.

Робототехника. Конструктивные, соединительные элементы и основные узлы робота. Инструменты и детали для создания робота. Конструирование робота. Составление алгоритма действий робота. Программирование, тестирование робота. Преобразование конструкции робота. Презентация робота.

Информационно-коммуникативные технологии

Работа с доступной информацией в Интернете и на цифровых носителях информации.

Электронные и медиаресурсы в художественно-конструкторской, проектной, предметной преобразующей деятельности. Работа с готовыми цифровыми материалами. Поиск дополнительной информации по тематике творческих и проектных работ, использование рисунков из ресурса компьютера в оформлении изделий и другое. Создание презентаций в программе PowerPoint или другой.

УНИВЕРСАЛЬНЫЕ УЧЕБНЫЕ ДЕЙСТВИЯ

Изучение технологии в 4 классе способствует освоению ряда универсальных учебных действий: познавательных универсальных учебных действий, коммуникативных универсальных учебных действий, регулятивных универсальных учебных действий, совместной деятельности.

Познавательные универсальные учебные действия

Базовые логические и исследовательские действия:

ориентироваться в терминах, используемых в технологии, использовать их в ответах на вопросы и высказываниях (в пределах изученного);

анализировать конструкции предложенных образцов изделий;

конструировать и моделировать изделия из различных материалов по образцу, рисунку, простейшему чертежу, эскизу, схеме с использованием общепринятых условных обозначений и по заданным условиям;

выстраивать последовательность практических действий и технологических операций, подбирать материал и инструменты, выполнять экономную разметку, сборку, отделку изделия;

решать простые задачи на преобразование конструкции;

выполнять работу в соответствии с инструкцией, устной или письменной;

соотносить результат работы с заданным алгоритмом, проверять изделия в действии, вносить необходимые дополнения и изменения;

классифицировать изделия по самостоятельно предложенному существенному признаку (используемый материал, форма, размер, назначение, способ сборки);

выполнять действия анализа и синтеза, сравнения, классификации предметов (изделий) с учётом указанных критериев;

анализировать устройство простых изделий по образцу, рисунку, выделять основные и второстепенные составляющие конструкции.

Работа с информацией:

находить необходимую для выполнения работы информацию, пользуясь различными источниками, анализировать её и отбирать в соответствии с решаемой задачей;

на основе анализа информации производить выбор наиболее эффективных способов работы;

использовать знаково-символические средства для решения задач в умственной или материализованной форме, выполнять действия моделирования, работать с моделями;

осуществлять поиск дополнительной информации по тематике творческих и проектных работ;

использовать рисунки из ресурса компьютера в оформлении изделий и другое;

использовать средства информационно-коммуникационных технологий для решения учебных и практических задач, в том числе Интернет под руководством учителя.

Коммуникативные универсальные учебные действия

соблюдать правила участия в диалоге: ставить вопросы, аргументировать и доказывать свою точку зрения, уважительно относиться к чужому мнению;

описывать факты из истории развития ремёсел на Руси и в России, высказывать своё отношение к предметам декоративно-прикладного искусства разных народов Российской Федерации;

создавать тексты-рассуждения: раскрывать последовательность операций при работе с разными материалами;

осознавать культурно-исторический смысл и назначение праздников, их роль в жизни каждого человека, ориентироваться в традициях организации и оформления праздников.

Регулятивные универсальные учебные действия

Самоорганизация и самоконтроль:

понимать и принимать учебную задачу, самостоятельно определять цели учебно-познавательной деятельности;

планировать практическую работу в соответствии с поставленной целью и выполнять её в соответствии с планом;

на основе анализа причинно-следственных связей между действиями и их результатами прогнозировать практические «шаги» для получения необходимого результата;

выполнять действия контроля (самоконтроля) и оценки, процесса и результата деятельности, при необходимости вносить коррективы в

выполняемые действия;

проявлять волевую саморегуляцию при выполнении задания.

Совместная деятельность:

организовывать под руководством учителя совместную работу в группе: распределять роли, выполнять функции руководителя или подчинённого, осуществлять продуктивное сотрудничество, взаимопомощь;

проявлять интерес к деятельности своих товарищей и результатам их работы, в доброжелательной форме комментировать и оценивать их достижения;

в процессе анализа и оценки совместной деятельности высказывать свои предложения и пожелания, выслушивать и принимать к сведению мнение других обучающихся, их советы и пожелания, с уважением относиться к разной оценке своих достижений.

ПЛАНИРУЕМЫЕ РЕЗУЛЬТАТЫ ОСВОЕНИЯ ПРОГРАММЫ ПО ТЕХНОЛОГИИ НА УРОВНЕ НАЧАЛЬНОГО ОБЩЕГО ОБРАЗОВАНИЯ

ЛИЧНОСТНЫЕ РЕЗУЛЬТАТЫ

Личностные результаты освоения программы по технологии на уровне начального общего образования достигаются в единстве учебной и воспитательной деятельности в соответствии с традиционными российскими социокультурными и духовно-нравственными ценностями, принятыми в обществе правилами и нормами поведения и способствуют процессам самопознания, самовоспитания и саморазвития, формирования внутренней позиции личности.

В результате изучения технологии на уровне начального общего образования у обучающегося будут сформированы следующие личностные результаты:

первоначальные представления о созидательном и нравственном значении труда в жизни человека и общества, уважительное отношение к труду и творчеству мастеров;

осознание роли человека и используемых им технологий в сохранении гармонического сосуществования рукотворного мира с миром природы, ответственное отношение к сохранению окружающей среды;

понимание культурно-исторической ценности традиций, отражённых в предметном мире, чувство сопричастности к культуре своего народа, уважительное отношение к культурным традициям других народов;

проявление способности к эстетической оценке окружающей предметной среды, эстетические чувства – эмоционально-положительное восприятие и понимание красоты форм и образов природных объектов, образцов мировой и отечественной художественной культуры;

проявление положительного отношения и интереса к различным видам творческой преобразующей деятельности, стремление к творческой самореализации, мотивация к творческому труду, работе на результат, способность к различным видам практической преобразующей деятельности;

проявление устойчивых волевых качества и способность к саморегуляции: организованность, аккуратность, трудолюбие, ответственность, умение справляться с доступными проблемами;

готовность вступать в сотрудничество с другими людьми с учётом этики общения, проявление толерантности и доброжелательности.

МЕТАПРЕДМЕТНЫЕ РЕЗУЛЬТАТЫ

В результате изучения технологии на уровне начального общего образования у обучающегося будут сформированы познавательные универсальные учебные действия, коммуникативные универсальные учебные действия, регулятивные универсальные учебные действия, совместная деятельность.

Познавательные универсальные учебные действия

Базовые логические и исследовательские действия:

У обучающегося будут сформированы следующие базовые логические и исследовательские действия как часть познавательных универсальных учебных действий:

ориентироваться в терминах и понятиях, используемых в технологии (в пределах изученного), использовать изученную терминологию в своих устных и письменных высказываниях;

осуществлять анализ объектов и изделий с выделением существенных и несущественных признаков;

сравнивать группы объектов (изделий), выделять в них общее и различия;

делать обобщения (техничко-технологического и декоративно-художественного характера) по изучаемой тематике;

использовать схемы, модели и простейшие чертежи в собственной практической творческой деятельности;

комбинировать и использовать освоенные технологии при изготовлении изделий в соответствии с технической, технологической или декоративно-художественной задачей;

понимать необходимость поиска новых технологий на основе изучения объектов и законов природы, доступного исторического и современного опыта технологической деятельности.

Работа с информацией:

осуществлять поиск необходимой для выполнения работы информации в учебнике и других доступных источниках, анализировать её и отбирать в соответствии с решаемой задачей;

анализировать и использовать знаково-символические средства представления информации для решения задач в умственной и материализованной форме, выполнять действия моделирования, работать с моделями;

использовать средства информационно-коммуникационных технологий для решения учебных и практических задач (в том числе Интернет с контролируемым выходом), оценивать объективность информации и возможности её использования для решения конкретных учебных задач;

следовать при выполнении работы инструкциям учителя или представленным в других информационных источниках.

Коммуникативные универсальные учебные действия:

вступать в диалог, задавать собеседнику вопросы, использовать реплики-уточнения и дополнения, формулировать собственное мнение и идеи, аргументированно их излагать, выслушивать разные мнения, учитывать их в диалоге;

создавать тексты-описания на основе наблюдений (рассматривания) изделий декоративно-прикладного искусства народов России;

строить рассуждения о связях природного и предметного мира, простые суждения (небольшие тексты) об объекте, его строении, свойствах и способах создания;

объяснять последовательность совершаемых действий при создании изделия.

Регулятивные универсальные учебные действия:

рационально организовывать свою работу (подготовка рабочего места, поддержание и наведение порядка, уборка после работы);

выполнять правила безопасности труда при выполнении работы;

планировать работу, соотносить свои действия с поставленной целью;

устанавливать причинно-следственные связи между выполняемыми действиями и их результатами, прогнозировать действия для получения необходимых результатов;

выполнять действия контроля и оценки, вносить необходимые коррективы в действие после его завершения на основе его оценки и учёта характера сделанных ошибок;

проявлять волевую саморегуляцию при выполнении работы.

Совместная деятельность:

организовывать под руководством учителя и самостоятельно совместную работу в группе: обсуждать задачу, распределять роли, выполнять функции руководителя (лидера) и подчинённого, осуществлять продуктивное сотрудничество;

проявлять интерес к работе товарищей, в доброжелательной форме комментировать и оценивать их достижения, высказывать свои предложения и пожелания, оказывать при необходимости помощь;

понимать особенности проектной деятельности, выдвигать несложные идеи решений предлагаемых проектных заданий, мысленно создавать конструктивный замысел, осуществлять выбор средств и способов для его

практического воплощения, предъявлять аргументы для защиты продукта проектной деятельности.

ПРЕДМЕТНЫЕ РЕЗУЛЬТАТЫ

К концу обучения *в 1 классе* обучающийся получит следующие предметные результаты по отдельным темам программы по технологии:

правильно организовывать свой труд: своевременно подготавливать и убирать рабочее место, поддерживать порядок на нём в процессе труда;

применять правила безопасной работы ножницами, иглой и аккуратной работы с клеем;

действовать по предложенному образцу в соответствии с правилами рациональной разметки (разметка на изнаночной стороне материала, экономия материала при разметке);

определять названия и назначение основных инструментов и приспособлений для ручного труда (линейка, карандаш, ножницы, игла, шаблон, стека и другие), использовать их в практической работе;

определять наименования отдельных материалов (например, бумага, картон, фольга, пластилин, природные, текстильные материалы) и способы их обработки (сгибание, отрывание, сминание, резание, лепка и другие), выполнять доступные технологические приёмы ручной обработки материалов при изготовлении изделий;

ориентироваться в наименованиях основных технологических операций: разметка деталей, выделение деталей, сборка изделия;

выполнять разметку деталей сгибанием, по шаблону, на глаз, от руки, выделение деталей способами обрывания, вырезания и другое, сборку изделий с помощью клея, ниток и другое;

оформлять изделия строчкой прямого стежка;

понимать смысл понятий «изделие», «деталь изделия», «образец», «заготовка», «материал», «инструмент», «приспособление», «конструирование», «аппликация»;

выполнять задания с опорой на готовый план;

обслуживать себя во время работы: соблюдать порядок на рабочем месте, ухаживать за инструментами и правильно хранить их, соблюдать правила гигиены труда;

рассматривать и анализировать простые по конструкции образцы (по вопросам учителя), анализировать простейшую конструкцию изделия: выделять основные и дополнительные детали, называть их форму, определять взаимное расположение, виды соединения, способы изготовления;

распознавать изученные виды материалов (природные, пластические, бумага, тонкий картон, текстильные, клей и другие), их свойства (цвет, фактура, форма, гибкость и другие);

называть ручные инструменты (ножницы, игла, линейка) и приспособления (шаблон, стека, булавки и другие), безопасно хранить и работать ими;

различать материалы и инструменты по их назначению;

называть и выполнять последовательность изготовления несложных изделий: разметка, резание, сборка, отделка;

качественно выполнять операции и приёмы по изготовлению несложных изделий: экономно выполнять разметку деталей на глаз, от руки, по шаблону, по линейке (как направляющему инструменту без откладывания размеров), точно резать ножницами по линиям разметки, придавать форму деталям и изделию сгибанием, складыванием, вытягиванием, отрыванием, сминанием, лепкой и прочее, собирать изделия с помощью клея, пластических масс и другое, эстетично и аккуратно выполнять отделку раскрашиванием, аппликацией, строчкой прямого стежка;

использовать для сушки плоских изделий пресс;

с помощью учителя выполнять практическую работу и самоконтроль с опорой на инструкционную карту, образец, шаблон;

различать разборные и неразборные конструкции несложных изделий;

понимать простейшие виды технической документации (рисунок, схема), конструировать и моделировать изделия из различных материалов по образцу, рисунку;

осуществлять элементарное сотрудничество, участвовать в коллективных работах под руководством учителя;

выполнять несложные коллективные работы проектного характера.

К концу обучения *во 2 классе* обучающийся получит следующие предметные результаты по отдельным темам программы по технологии:

понимать смысл понятий «инструкционная» («технологическая») карта, «чертёж», «эскиз», «линии чертежа», «развёртка», «макет», «модель», «технология», «технологические операции», «способы обработки» и использовать их в практической деятельности;

выполнять задания по самостоятельно составленному плану;

распознавать элементарные общие правила создания рукотворного мира (прочность, удобство, эстетическая выразительность – симметрия, асимметрия, равновесие), наблюдать гармонию предметов и окружающей среды, называть характерные особенности изученных видов декоративно-прикладного искусства;

выделять, называть и применять изученные общие правила создания рукотворного мира в своей предметно-творческой деятельности;

самостоятельно готовить рабочее место в соответствии с видом деятельности, поддерживать порядок во время работы, убирать рабочее место;

анализировать задание (образец) по предложенным вопросам, памятке или инструкции, самостоятельно выполнять доступные задания с опорой на инструкционную (технологическую) карту;

самостоятельно отбирать материалы и инструменты для работы, исследовать свойства новых изучаемых материалов (толстый картон, натуральные ткани, нитки, проволока и другие);

читать простейшие чертежи (эскизы), называть линии чертежа (линия контура и надреза, линия выносная и размерная, линия сгиба, линия симметрии);

выполнять экономную разметку прямоугольника (от двух прямых углов и одного прямого угла) с помощью чертёжных инструментов (линейки, угольника) с опорой на простейший чертёж (эскиз), чертить окружность с помощью циркуля;

выполнять биговку;

выполнять построение простейшего лекала (выкройки) правильной геометрической формы и разметку деталей кроя на ткани по нему/ней;

оформлять изделия и соединять детали освоенными ручными строчками;

понимать смысл понятия «развёртка» (трёхмерного предмета), соотносить объёмную конструкцию с изображениями её развёртки;

отличать макет от модели, строить трёхмерный макет из готовой развёртки;

определять неподвижный и подвижный способ соединения деталей и выполнять подвижное и неподвижное соединения известными способами;

конструировать и моделировать изделия из различных материалов по модели, простейшему чертежу или эскизу;

решать несложные конструкторско-технологические задачи;

применять освоенные знания и практические умения (технологические, графические, конструкторские) в самостоятельной интеллектуальной и практической деятельности;

делать выбор, какое мнение принять – своё или другое, высказанное в ходе обсуждения;

выполнять работу в малых группах, осуществлять сотрудничество;

понимать особенности проектной деятельности, осуществлять под руководством учителя элементарную проектную деятельность в малых

группах: разрабатывать замысел, искать пути его реализации, воплощать его в продукте, демонстрировать готовый продукт;

называть профессии людей, работающих в сфере обслуживания.

К концу обучения *в 3 классе* обучающийся получит следующие предметные результаты по отдельным темам программы по технологии:

понимать смысл понятий «чертёж развёртки», «канцелярский нож», «шило», «искусственный материал»;

выделять и называть характерные особенности изученных видов декоративно-прикладного искусства, профессии мастеров прикладного искусства (в рамках изученного);

узнавать и называть по характерным особенностям образцов или по описанию изученные и распространённые в крае ремёсла;

называть и описывать свойства наиболее распространённых изучаемых искусственных и синтетических материалов (бумага, металлы, текстиль и другие);

читать чертёж развёртки и выполнять разметку развёрток с помощью чертёжных инструментов (линейка, угольник, циркуль);

узнавать и называть линии чертежа (осевая и центровая);

безопасно пользоваться канцелярским ножом, шилом;

выполнять рицовку;

выполнять соединение деталей и отделку изделия освоенными ручными строчками;

решать простейшие задачи технико-технологического характера по изменению вида и способа соединения деталей: на достраивание, придание новых свойств конструкции в соответствии с новыми (дополненными) требованиями, использовать комбинированные техники при изготовлении изделий в соответствии с технической или декоративно-художественной задачей;

понимать технологический и практический смысл различных видов соединений в технических объектах, простейшие способы достижения прочности конструкций, использовать их при решении простейших конструкторских задач;

конструировать и моделировать изделия из разных материалов и наборов «Конструктор» по заданным техническим, технологическим и декоративно-художественным условиям;

изменять конструкцию изделия по заданным условиям;

выбирать способ соединения и соединительный материал в зависимости от требований конструкции;

называть несколько видов информационных технологий и соответствующих способов передачи информации (из реального окружения обучающихся);

понимать назначение основных устройств персонального компьютера для ввода, вывода и обработки информации;

выполнять основные правила безопасной работы на компьютере;

использовать возможности компьютера и информационно-коммуникационных технологий для поиска необходимой информации при выполнении обучающих, творческих и проектных заданий;

выполнять проектные задания в соответствии с содержанием изученного материала на основе полученных знаний и умений.

К концу обучения *в 4 классе* обучающийся получит следующие предметные результаты по отдельным темам программы по технологии:

формировать общее представление о мире профессий, их социальном значении, о творчестве и творческих профессиях, о мировых достижениях в области техники и искусства (в рамках изученного), о наиболее значимых окружающих производствах;

на основе анализа задания самостоятельно организовывать рабочее место в зависимости от вида работы, осуществлять планирование трудового процесса;

самостоятельно планировать и выполнять практическое задание (практическую работу) с опорой на инструкционную (технологическую) карту или творческий замысел, при необходимости вносить коррективы в выполняемые действия;

понимать элементарные основы бытовой культуры, выполнять доступные действия по самообслуживанию и доступные виды домашнего труда;

выполнять более сложные виды работ и приёмы обработки различных материалов (например, плетение, шитьё и вышивание, тиснение по фольге), комбинировать различные способы в зависимости и от поставленной задачи, оформлять изделия и соединять детали освоенными ручными строчками;

выполнять символические действия моделирования, понимать и создавать простейшие виды технической документации (чертёж развёртки, эскиз, технический рисунок, схему) и выполнять по ней работу;

решать простейшие задачи рационализаторского характера по изменению конструкции изделия: на достраивание, придание новых свойств конструкции в связи с изменением функционального назначения изделия;

на основе усвоенных правил дизайна решать простейшие художественно-конструкторские задачи по созданию изделий с заданной

функцией;

создавать небольшие тексты, презентации и печатные публикации с использованием изображений на экране компьютера, оформлять текст (выбор шрифта, размера, цвета шрифта, выравнивание абзаца);

работать с доступной информацией, работать в программах Word, Power Point;

решать творческие задачи, мысленно создавать и разрабатывать проектный замысел, осуществлять выбор средств и способов его практического воплощения, аргументированно представлять продукт проектной деятельности;

осуществлять сотрудничество в различных видах совместной деятельности, предлагать идеи для обсуждения, уважительно относиться к мнению товарищей, договариваться, участвовать в распределении ролей, координировать собственную работу в общем процессе.

ТЕМАТИЧЕСКОЕ ПЛАНИРОВАНИЕ 1 КЛАСС

ТЕМАТИЧЕСКОЕ ПЛАНИРОВАНИЕ 1 КЛАСС

№ п/п	Наименование разделов и тем программы	Количество часов			Электронные (цифровые) образовательные ресурсы
		Всего	Контрольн ые работы	Практические работы	
1	Природное и техническое окружение человека			2	https://resh.edu.ru/subject/lesson/5363/start/167842/ https://resh.edu.ru/subject/lesson/5093/start/167863/
2	Природные материалы. Свойства. Технологии обработки	5		5	https://resh.edu.ru/subject/lesson/5365/start/167915/
3	Способы соединения природных материалов	1		1	https://resh.edu.ru/subject/lesson/4224/start/190437/ https://resh.edu.ru/subject/lesson/5094/start/190458/
4	Композиция в художественно-декоративных изделиях	2		2	https://resh.edu.ru/subject/lesson/5094/start/190458/
5	Пластические массы. Свойства. Технология обработки	1		1	https://resh.edu.ru/subject/lesson/5095/start/168042/
6	Изделие. Основа и детали изделия. Понятие «технология»	1		1	https://resh.edu.ru/subject/lesson/5095/start/168042/
7	Получение различных форм деталей изделия из пластилина	2		2	https://resh.edu.ru/subject/lesson/5095/start/168042/
8	Бумага. Ее основные свойства. Виды бумаги	1		1	https://resh.edu.ru/subject/lesson/5096/start/190479/
9	Картон. Его основные свойства. Виды картона	1		1	https://resh.edu.ru/subject/lesson/5969/start/170658/

№ п/п	Наименование разделов и тем программы	Количество часов			Электронные (цифровые) образовательные ресурсы
		Всего	Контрольн ые работы	Практические работы	
10	Сгибание и складывание бумаги	3		3	https://resh.edu.ru/subject/lesson/5968/start/170710/
11	Ножницы – режущий инструмент. Резание бумаги и тонкого картона ножницами. Понятие «конструкция»	3		3	https://resh.edu.ru/subject/lesson/5965/start/170616/
12	Шаблон – приспособление. Разметка бумажных деталей по шаблону	5	1	4	https://resh.edu.ru/subject/lesson/5974/start/170795/
13	Общее представление о тканях и нитках	1		1	https://resh.edu.ru/subject/lesson/4228/start/
14	Швейные иглы и приспособления	1		1	https://resh.edu.ru/subject/lesson/5366/start/
15	Варианты строчки прямого стежка (перевивы). Вышивка	3	1	2	https://resh.edu.ru/subject/lesson/5366/start/190500/
16	Резервное время	1			
ОБЩЕЕ КОЛИЧЕСТВО ЧАСОВ ПО ПРОГРАММЕ		33	2	30	

2 КЛАСС

№ п/п	Наименование разделов и тем программы	Количество часов			Электронные (цифровые) образовательные ресурсы
		Всего	Контрольные работы	Практические работы	
1	Повторение и обобщение пройденного в первом классе	1			
2	Средства художественной выразительности (композиция, цвет, форма, размер, тон, светотень, симметрия) в работах мастеров	4			
3	Биговка. Сгибание тонкого картона и плотных видов бумаги	4			
4	Технология и технологические операции ручной обработки материалов (общее представление)	1			
5	Элементы графической грамоты	2			
6	Разметка прямоугольных деталей от двух прямых углов по линейке	3			
7	Угольник – чертежный (контрольно-измерительный) инструмент. Разметка прямоугольных деталей по угольнику	1			
8	Циркуль – чертежный (контрольно-измерительный) инструмент. Разметка круглых деталей циркулем	2			
9	Подвижное и неподвижное соединение деталей. Соединение деталей изделия «щелевым замком»	5			
10	Машины на службе у человека	2			

11	Натуральные ткани. Основные свойства натуральных тканей	1			
12	Виды ниток. Их назначение, использование	1			
13	Технология изготовления швейных изделий. Лекало. Строчка косого стежка и ее варианты	6			
14	Резервное время	1			
ОБЩЕЕ КОЛИЧЕСТВО ЧАСОВ ПО ПРОГРАММЕ		34	0	0	

3 КЛАСС

№ п/п	Наименование разделов и тем программы	Количество часов			Электронные (цифровые) образовательные ресурсы
		Всего	Контрольные работы	Практические работы	
1	Повторение и обобщение пройденного во втором классе	1			
2	Информационно-коммуникативные технологии	3			
3	Способы получения объемных рельефных форм и изображений (технология обработки пластических масс, креповой бумаги	4			
4	Способы получения объемных рельефных форм и изображений Фольга. Технология обработки фольги	1			
5	Архитектура и строительство. Гофрокартон. Его строение свойства, сферы использования	1			
6	Объемные формы деталей и изделий. Развертка. Чертеж развертки	6			
7	Технологии обработки текстильных материалов	4			
8	Пришивание пуговиц. Ремонт одежды	3			
9	Современные производства и профессии	4			
10	Подвижное и неподвижное соединение деталей из деталей наборов типа «Конструктор». Конструирование изделий из разных материалов	6			

11	Резервное время	1			
ОБЩЕЕ КОЛИЧЕСТВО ЧАСОВ ПО ПРОГРАММЕ		34	0	0	

4 КЛАСС

№ п/п	Наименование разделов и тем программы	Количество часов			Электронные (цифровые) образовательные ресурсы
		Всего	Контрольные работы	Практические работы	
1	Повторение и обобщение изученного в третьем классе	1			<ul style="list-style-type: none"> https://resh.edu.ru/
2	Информационно-коммуникативные технологии	3			
3	Конструирование робототехнических моделей	5			
4	Конструирование сложных изделий из бумаги и картона	5			
5	Конструирование объемных изделий из разверток	3			
6	Интерьеры разных времен. Декор интерьера	3			
7	Синтетические материалы	5			
8	История одежды и текстильных материалов	5			
9	Подвижные способы соединения деталей усложненных конструкций	3			
10	Резервное время	1			
ОБЩЕЕ КОЛИЧЕСТВО ЧАСОВ ПО ПРОГРАММЕ		34	0	0	

ПОУРОЧНОЕ ПЛАНИРОВАНИЕ 1 КЛАСС

№ п/п	Тема урока	Количество часов			Дата изучения	Электронные цифровые образовательные ресурсы
		Всего	Контрольные работы	Практические работы		
1	Мир вокруг нас (природный и рукотворный)	1		1	06.09.2023	https://resh.edu.ru/subject/lesson/5363/start/167842/
2	Техника на службе человека (в воздухе, на земле и на воде)	1		1	13.09.2023	https://resh.edu.ru/subject/lesson/5093/start/167863/
3	Природа и творчество. Природные материалы	1		1	20.09.2023	https://resh.edu.ru/subject/lesson/5365/start/167915/
4	Сбор листьев и способы их засушивания	1		1	27.09.2023	https://resh.edu.ru/subject/lesson/5365/start/167915/
5	Семена разных растений. Составление композиций из семян	1		1	04.10.2023	https://resh.edu.ru/subject/lesson/5094/start/190458/
6	Объемные природные материалы (шишки, жёлуди, каштаны). Конструирование объемных изделий из них	1		1	18.10.2023	https://resh.edu.ru/subject/lesson/4224/start/190437/
7	Объемные природные материалы (шишки, жёлуди, каштаны). Конструирование объемных изделий из них	1		1	25.10.2023	https://resh.edu.ru/subject/lesson/4224/start/190437/
8	Способы соединения природных материалов	1		1	01.11.2023	https://resh.edu.ru/subject/lesson/5094/start/190458/
9	Понятие «композиция».	1		1	08.11.2023	https://resh.edu.ru/subject/lesson/5094/

№ п/п	Тема урока	Количество часов			Дата изучения	Электронные цифровые образовательные ресурсы
		Всего	Контрольные работы	Практические работы		
	Центровая композиция. Точечное наклеивание листьев					start/190458/
10	«Орнамент». Разновидности композиций, Композиция в полосе	1		1	15.11.2023	https://resh.edu.ru/subject/lesson/5094/start/190458/
11	Материалы для лепки (пластилин, пластические массы)	1		1	29.11.2023	https://resh.edu.ru/subject/lesson/5095/start/
12	Изделие. Основа и детали изделия. Понятие «технология»	1		1	06.12.2023	https://resh.edu.ru/subject/lesson/5095/start/
13	Формообразование деталей изделия из пластилина	1		1	13.12.2023	https://resh.edu.ru/subject/lesson/5095/start/
14	Объемная композиция. Групповая творческая работа – проект («Аквариум», «Морские обитатели»)	1		1	20.12.2023	https://resh.edu.ru/subject/lesson/5095/start/168042/
15	Бумага. Ее основные свойства. Виды бумаги	1		1	27.12.2023	https://resh.edu.ru/subject/lesson/5096/start/190479/
16	Картон. Его основные свойства. Виды картона	1		1	10.01.2024	https://resh.edu.ru/subject/lesson/4230/start/170488/
17	Сгибание и складывание бумаги. (Составление композиций из несложной сложенной детали)	1		1	17.01.2024	https://resh.edu.ru/subject/lesson/4230/start/170488/
18	Сгибание и складывание	1		1	24.01.2024	https://resh.edu.ru/subject/lesson/4230/

№ п/п	Тема урока	Количество часов			Дата изучения	Электронные цифровые образовательные ресурсы
		Всего	Контрольные работы	Практические работы		
	бумаги (Основные формы оригами и их преобразование)					start/170488/
19	Складывание бумажной детали гармошкой	1		1	24.01.2024	https://resh.edu.ru/subject/lesson/4230/start/170488/
20	Режущий инструмент ножницы. Их назначение, конструкция. Правила пользования	1		1	31.01.2024	https://resh.edu.ru/subject/lesson/5965/start/170616/
21	Приемы резания ножницами по прямой, кривой и ломаной линиям	1		1	07.02.2024	https://resh.edu.ru/subject/lesson/5965/start/170616/
22	Резаная аппликация	1		1	21.02.2024	https://resh.edu.ru/subject/lesson/4229/start/170563/
23	Шаблон – приспособление для разметки деталей. Разметка по шаблону	1		1	28.02.2024	https://resh.edu.ru/subject/lesson/5970/start/170637/
24	Разметка по шаблону и вырезание нескольких деталей из бумаги	1		1	13.03.2024	https://resh.edu.ru/subject/lesson/5969/start/170658/
25	Преобразование правильных форм в неправильные	1		1	20.03.2024	https://resh.edu.ru/subject/lesson/5969/start/170658/
26	Составление композиций из деталей разных форм	1		1	03.04.2024	https://resh.edu.ru/subject/lesson/5968/start/170710/
27	Изготовление деталей по шаблону из тонкого картона	1	1		10.04.2024	https://resh.edu.ru/subject/lesson/5974/start/
28	Общее представление о тканях и нитках	1		1	17.04.2024	https://resh.edu.ru/subject/lesson/4228/start/

№ п/п	Тема урока	Количество часов			Дата изучения	Электронные цифровые образовательные ресурсы
		Всего	Контрольные работы	Практические работы		
29	Швейные иглы и приспособления. Назначение. Правила обращения. Строчка прямого стежка	1		1	24.04.2024	https://resh.edu.ru/subject/lesson/4228/start/
30	Вышивка – способ отделки изделий. Мережка (осыпание края заготовки из ткани)	1		1	08.05.2024	https://resh.edu.ru/subject/lesson/4228/start/
31	Строчка прямого стежка, ее варианты – перевивы	1		1	15.05.2024	https://resh.edu.ru/subject/lesson/5366/start/
32	Отделка швейного изделия (салфетки, закладки) строчками прямого стежка	1	1		22.05.2024	https://resh.edu.ru/subject/lesson/4231/start/170953/
33	Резервный урок	1				
ОБЩЕЕ КОЛИЧЕСТВО ЧАСОВ ПО ПРОГРАММЕ		33	2	30		

2 КЛАСС

№ п/п	Тема урока	Количество часов			Дата изучения	Электронные цифровые образовательные ресурсы
		Всего	Контрольн ые работы	Практически е работы		
1	Повторение и обобщение пройденного в первом классе	1			07.09.202 3	https://resh.edu.ru/subject/lesson/5368/
2	Средства художественной выразительности: цвет, форма, размер. Общее представление	1			14.09.202 3	https://resh.edu.ru/subject/lesson/4311/
3	Средства художественной выразительности: цвет в композиции	1			21.09.202 3	https://resh.edu.ru/subject/lesson/5971/
4	Виды цветочных композиций (центральная, вертикальная, горизонтальная)	1			28.09.202 3	https://resh.edu.ru/subject/lesson/5972/
5	Светотень. Способы ее получения формообразованием белых бумажных деталей	1			05.10.202 3	https://resh.edu.ru/subject/lesson/4312/
6	Биговка – способ стигания тонкого картона и плотных видов бумаги	1			19.10.202 3	https://resh.edu.ru/subject/lesson/4312/
7	Биговка по кривым	1				https://resh.edu.ru/subject/lesson/4312/

	линиям				26.10.202 3	
8	Изготовление сложных выпуклых форм на деталях из тонкого картона и плотных видов бумаги	1			02.11.202 3	https://resh.edu.ru/subject/lesson/4312/
9	Конструирование складной открытки со вставкой	1			09.11.202 3	https://resh.edu.ru/subject/lesson/4312/
10	Технология и технологические операции ручной обработки материалов (общее представление)	1			16.11.202 3	https://resh.edu.ru/subject/lesson/5367/
11	Линейка – чертежный (контрольно-измерительный) инструмент. Понятие «чертеж». Линии чертежа (основная толстая, тонкая, штрих и два пунктира)	1			30.11.202 3	https://resh.edu.ru/subject/lesson/5367/
12	Понятие «чертеж». Линии чертежа (основная толстая, тонкая, штрих и два пунктира)	1			07.12.202 3	https://resh.edu.ru/subject/lesson/5367/
13	Разметка прямоугольных деталей от двух прямых углов по линейке	1			14.12.202 3	https://resh.edu.ru/subject/lesson/5367/
14	Конструирование	1				https://resh.edu.ru/subject/lesson/5367/

	усложненных изделий из полос бумаги				21.12.202 3	
15	Конструирование усложненных изделий из полос бумаги	1			28.12.202 3	https://resh.edu.ru/subject/lesson/5973/
16	Угольник – чертежный (контрольно-измерительный) инструмент. Разметка прямоугольных деталей по угольнику	1			11.01.202 4	https://resh.edu.ru/subject/lesson/5367/
17	Циркуль. Его назначение, конструкция, приемы работы. Круг, окружность, радиус	1			18.01.202 4	https://resh.edu.ru/subject/lesson/5973/
18	Чертеж круга. Деление круглых деталей на части. Получение секторов из круга	1			25.01.202 4	https://resh.edu.ru/subject/lesson/5973/
19	Подвижное и соединение деталей. Шарнир. Соединение деталей на шпильку	1			01.02.202 4	https://resh.edu.ru/subject/lesson/5973/
20	Шарнирный механизм по типу игрушки-дергунчик	1			22.02.202 4	https://resh.edu.ru/subject/lesson/5973/
21	Подвижное соединение деталей шарнирна проволоку	1			08.02.202 4	https://resh.edu.ru/subject/lesson/5973/
22	«Щелевой замок» -	1				https://resh.edu.ru/subject/lesson/5371/

	способ разъемного соединения деталей				29.02.2024	
23	Разъемное соединение вращающихся деталей (пропеллер)	1			07.03.2024	https://resh.edu.ru/subject/lesson/5371/
24	Транспорт и машины специального назначения	1			14.03.2024	https://resh.edu.ru/subject/lesson/4314/
25	Макет автомобиля	1			21.03.2024	https://resh.edu.ru/subject/lesson/4314/
26	Натуральные ткани, трикотажное полотно, нетканые материалы	1			04.04.2024	https://resh.edu.ru/subject/lesson/5370/
27	Виды ниток. Их назначение, использование	1			11.04.2024	https://resh.edu.ru/subject/lesson/5976/
28	Строчка косого стежка. Назначение. Безузелковое закрепление нитки на ткани. Зашивания разреза	1			18.04.2024	https://resh.edu.ru/subject/lesson/5976/
29	Разметка и выкраивание прямоугольного швейного изделия. Отделка вышивкой	1			25.04.2024	https://resh.edu.ru/subject/lesson/5977/
30	Сборка, сшивание швейного изделия	1			02.05.2024	https://resh.edu.ru/subject/lesson/5977/
31	Лекало. Разметка и выкраивание деталей	1			16.05.2024	https://resh.edu.ru/subject/lesson/5977/

	швейного изделия по лекалу				4	
32	Изготовление швейного изделия с отделкой вышивкой	1			23.05.2024	https://resh.edu.ru/subject/lesson/5977/
33	Изготовление швейного изделия с отделкой вышивкой	1			30.05.2024	https://resh.edu.ru/subject/lesson/5977/
34	Резервный урок	1				
ОБЩЕЕ КОЛИЧЕСТВО ЧАСОВ ПО ПРОГРАММЕ		34	0	0		

3 КЛАСС

№ п/п	Тема урока	Количество часов			Дата изучения	Электронные цифровые образовательные ресурсы
		Всего	Контрольные работы	Практические работы		
1	Повторение и обобщение пройденного во втором классе	1				
2	Знакомимся с компьютером. Назначение, основные устройства	1				
3	Компьютер – твой помощник. Запоминающие устройства – носители информации	1				
4	Работа с текстовой программой	1				
5	Как работает скульптор. Скульптуры разных времен и народов	1				
6	Рельеф. Придание поверхности фактуры и объема	1				
7	Как работает художник-декоратор. Материалы художника, художественные технологии	1				
8	Свойства креповой бумаги. Способы получения объемных форм	1				
9	Способы получения объемных рельефных форм и изображений Фольга. Технология обработки фольги	1				

10	Архитектура и строительство. Гофрокартон. Его строение свойства, сферы использования	1				
11	Плоские и объемные формы деталей и изделий. Развертка. Чертеж развертки. Рицовка	1				
12	Плоские и объемные формы деталей и изделий. Развертка. Чертеж развертки. Рицовка	1				
13	Развертка коробки с крышкой	1				
14	[Оклеивание деталей коробки с крышкой]]	1				
15	Конструирование сложных разверток	1				
16	Конструирование сложных разверток	1				
17	Строчка косого стежка (крестик, стебельчатая). Узелковое закрепление нитки на ткани. Изготовление швейного изделия	1				
18	Строчка косого стежка (крестик, стебельчатая). Узелковое закрепление нитки на ткани. Изготовление швейного изделия	1				
19	Строчка петельного стежка и ее варианты. Изготовление многодетального швейного изделия	1				
20	Строчка петельного стежка и ее варианты. Изготовление многодетального швейного изделия	1				

21	Пришивание пуговиц. Ремонт одежды	1				
22	Конструирование и изготовление изделия (из нетканого полотна) с отделкой пуговицей	1				
23	Проект. Коллективное дидактическое пособие для обучения счету (с застежками на пуговицы)	1				
24	История швейной машины. Способ изготовления изделий из тонкого трикотажа стяжкой	1				
25	История швейной машины. Способ изготовления изделий из тонкого трикотажа стяжкой	1				
26	Пришивание бусины на швейное изделие	1				
27	Пришивание бусины на швейное изделие	1				
28	Подвижное и неподвижное соединение деталей из деталей наборов типа «Конструктор»	1				
29	Проект «Военная техника»	1				
30	Конструирование макета робота	1				
31	Конструирование игрушки-марионетки	1				
32	Механизм устойчивого равновесия (кукла-неваляшка)	1				
33	Конструирование игрушки из носка или перчатки	1				
34	Резервный урок	1				

ОБЩЕЕ КОЛИЧЕСТВО ЧАСОВ ПО ПРОГРАММЕ	34	0	0	
-------------------------------------	----	---	---	--

4 КЛАСС

№ п/п	Тема урока	Количество часов			Дата изучения	Электронные цифровые образовательные ресурсы
		Всего	Контрольные работы	Практические работы		
1	Повторение и обобщение изученного в третьем классе	1				
2	Информация. Интернет	1				
3	Графический редактор	1				
4	Проектное задание по истории развития техники	1				
5	Робототехника. Виды роботов	1				
6	Конструирование робота. Преобразование конструкции робота	1				
7	Электронные устройства. Контроллер, двигатель	1				
8	Программирование робота	1				
9	Испытания и презентация робота	1				
10	Конструирование сложной открытки	1				
11	Конструирование папки-футляра	1				
12	Конструирование альбома (например, альбом класса)	1				
13	Конструирование объемного изделия военной тематики	1				
14	Конструирование объемного изделия	1				

	– подарок женщине, девочке					
15	Изменение форм деталей объемных изделий. Изменение размеров деталей развертки (упаковки)	1				
16	Построение развертки с помощью линейки и циркуля (пирамида)	1				
17	Развертка многогранной пирамиды циркулем	1				
18	Декор интерьера. Художественная техника декупаж	1				
19	Природные мотивы в декоре интерьера	1				
20	Конструирование и моделирование изделий из различных материалов. Подвижное соединение деталей на проволоку (толстую нитку)	1				
21	Полимеры. Виды полимерных материалов, их свойства	1				
22	Технология обработки полимерных материалов (на выбор, например)	1				
23	Конструирование сложных форм из пластиковых трубочек	1				
24	Конструирование объемных геометрических конструкций из разных материалов	1				
25	Синтетические ткани. Их свойства	1				
26	Мода, одежда и ткани разных времен. Ткани натурального и искусственного происхождения	1				
27	Способ драпировки тканей.	1				

	Исторический костюм					
28	Одежда народов России. Составные части костюмов и платьев, их конструктивные и декоративные особенности	1				
29	Строчка крестообразного стежка. Строчка петлеобразного стежка. Аксессуары в одежде	1				
30	Строчка крестообразного стежка. Строчка петлеобразного стежка. Аксессуары в одежде	1				
31	Конструкция «пружина» из полос картона или металлических деталей наборов типа «Конструктор»	1				
32	Качающиеся конструкции	1				
33	Конструкции со сдвижной деталью	1				
34	Резервный урок	1				
ОБЩЕЕ КОЛИЧЕСТВО ЧАСОВ ПО ПРОГРАММЕ		34	0	0		

ОПИСАНИЕ УЧЕБНО-МЕТОДИЧЕСКОГО ОБЕСПЕЧЕНИЯ

- Лутцева Е. А., Зуева Т. П. Технология. Рабочие программы 1—4 классы. Предметная линия учебников системы «Школы России» - 2-е издание – 2014. М.: «Просвещение».

- Е.А. Лутцева, Т.П. Зуева. Технология 1-4 класс. Учебник для общеобразовательных организаций – 4-е издание – 2016. М.: «Просвещение».

- Е.А. Лутцева, Т.П. Зуева. Технология. Рабочая тетрадь. 1-4 класс – 4-е издание – 2016. М.: «Просвещение».

- Е.А. Лутцева, Т. П. Зуева. Технология. 1-4 класс. Методическое пособие с поурочными разработками. ФГОС - 2016. М.: «Просвещение».

Интернет-ресурсы:

- Издательства «Просвещение» www.prosv.ru (раздел «Школа России www.schoolrussia.ru)

- Федерация Интернет-образования, сетевое объединение методистов www.som.fio.ru

- Российская версия международного проекта Сеть творческих учителей it-n.ru

- Российский общеобразовательный Портал www.school.edu.ru

- Единая коллекция цифровых образовательных ресурсов www.schoolcollection.edu.ru

- <https://resh.edu.ru/>

**МИНИСТЕРСТВО ПРОСВЕЩЕНИЯ РОССИЙСКОЙ ФЕДЕРАЦИИ
МИНИСТЕРСТВО ОБРАЗОВАНИЯ И НАУКИ РЕСПУБЛИКИ
ДАГЕСТАН**

Физическое лицо - Абусева А.А.

**Общеобразовательное учреждение "Образовательный центр
"Развитие"**

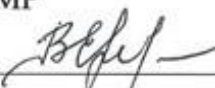
РАССМОТРЕНО

На заседании
Методического совета

Протокол №1
от «25» 08. 2023 г.

СОГЛАСОВАНО

Заместитель директора по
НМР



Ерохина В.Д.
Приказ № 137/А
от «29» 08 2023 г.

УТВЕРЖДЕНО

Заместитель генерального
директора, директор школы
ОУ «ОЦ «Развитие»



Магомедова А.Б.
Приказ № 137/А
от «29» 08 2023 г.

РАБОЧАЯ ПРОГРАММА

учебного предмета «Физическая культура»)

для обучающихся 1 – 4 классов

г. Махачкала, 2023

ПОЯСНИТЕЛЬНАЯ ЗАПИСКА

Программа по физической культуре на уровне начального общего образования составлена на основе требований к результатам освоения программы начального общего образования ФГОС НОО, а также ориентирована на целевые приоритеты духовно-нравственного развития, воспитания и социализации обучающихся, сформулированные в федеральной рабочей программе воспитания.

Программа по физической культуре разработана с учётом потребности современного российского общества в физически крепком и деятельном подрастающем поколении, способном активно включаться в разнообразные формы здорового образа жизни, использовать ценности физической культуры для саморазвития, самоопределения и самореализации.

В программе по физической культуре отражены объективно сложившиеся реалии современного социокультурного развития общества, условия деятельности образовательных организаций, запросы родителей обучающихся, педагогических работников на обновление содержания образовательного процесса, внедрение в его практику современных подходов, новых методик и технологий.

Изучение учебного предмета «Физическая культура» имеет важное значение в онтогенезе обучающихся. Оно активно воздействует на развитие их физической, психической и социальной природы, содействует укреплению здоровья, повышению защитных свойств организма, развитию памяти, внимания и мышления, предметно ориентируется на активное вовлечение обучающихся в самостоятельные занятия физической культурой и спортом.

Целью образования по физической культуре на уровне начального общего образования является формирование у обучающихся основ здорового образа жизни, активной творческой самостоятельности в проведении разнообразных форм занятий физическими упражнениями. Достижение данной цели обеспечивается ориентацией учебного предмета на укрепление и сохранение здоровья обучающихся, приобретение ими знаний и способов самостоятельной деятельности, развитие физических качеств и освоение физических упражнений оздоровительной, спортивной и прикладно-ориентированной направленности.

Развивающая ориентация учебного предмета «Физическая культура» заключается в формировании у обучающихся необходимого и

достаточного физического здоровья, уровня развития физических качеств и обучения физическим упражнениям разной функциональной направленности. Существенным достижением такой ориентации является постепенное вовлечение обучающихся в здоровый образ жизни за счёт овладения ими знаниями и умениями по организации самостоятельных занятий подвижными играми, коррекционной, дыхательной и зрительной гимнастикой, проведения физкультурминуток и утренней зарядки, закаливающих процедур, наблюдений за физическим развитием и физической подготовленностью.

Воспитывающее значение учебного предмета раскрывается в приобщении обучающихся к истории и традициям физической культуры и спорта народов России, формировании интереса к регулярным занятиям физической культурой и спортом, осознании роли занятий физической культурой в укреплении здоровья, организации активного отдыха и досуга. В процессе обучения у обучающихся активно формируются положительные навыки и способы поведения, общения и взаимодействия со сверстниками и учителями, оценивания своих действий и поступков в процессе совместной коллективной деятельности.

Методологической основой структуры и содержания программы по физической культуре для начального общего образования являются базовые положения личностно-деятельностного подхода, ориентирующие педагогический процесс на развитие целостной личности обучающихся. Достижение целостного развития становится возможным благодаря освоению обучающимися двигательной деятельности, представляющей собой основу содержания учебного предмета «Физическая культура». Двигательная деятельность оказывает активное влияние на развитие психической и социальной природы обучающихся. Как и любая деятельность, она включает в себя информационный, операциональный и мотивационно-процессуальный компоненты, которые находят своё отражение в соответствующих дидактических линиях учебного предмета.

В целях усиления мотивационной составляющей учебного предмета и подготовки обучающихся к выполнению комплекса ГТО в структуру программы по физической культуре в раздел «Физическое совершенствование» вводится образовательный модуль «Прикладно-ориентированная физическая культура». Данный модуль позволит удовлетворить интересы обучающихся в занятиях спортом и активном участии в спортивных соревнованиях, развитии национальных форм соревновательной деятельности и систем физического воспитания.

Содержание модуля «Прикладно-ориентированная физическая культура» обеспечивается программами по видам спорта, которые могут использоваться образовательными организациями исходя из интересов обучающихся, физкультурно-спортивных традиций, наличия необходимой материально-технической базы, квалификации педагогического состава. Образовательные организации могут разрабатывать своё содержание для модуля «Прикладно-ориентированная физическая культура» и включать в него популярные национальные виды спорта, подвижные игры и развлечения, основывающиеся на этнокультурных, исторических и современных традициях региона и школы.

Содержание программы по физической культуре изложено по годам обучения и раскрывает основные её содержательные линии, обязательные для изучения в каждом классе: «Знания о физической культуре», «Способы самостоятельной деятельности» и «Физическое совершенствование».

Планируемые результаты включают в себя личностные, метапредметные и предметные результаты.

Результативность освоения учебного предмета обучающимися достигается посредством современных научно обоснованных инновационных средств, методов и форм обучения, информационно-коммуникативных технологий и передового педагогического опыта.

Общее число часов для изучения физической культуры на уровне начального общего образования составляет – 405 часов: в 1 классе – 99 часов (3 часа в неделю), во 2 классе – 102 часа (3 часа в неделю), в 3 классе – 102 часа (3 часа в неделю), в 4 классе – 102 часа (3 часа в неделю).

СОДЕРЖАНИЕ УЧЕБНОГО ПРЕДМЕТА

1 КЛАСС

Знания о физической культуре

Понятие «физическая культура» как занятия физическими упражнениями и спортом по укреплению здоровья, физическому развитию и физической подготовке. Связь физических упражнений с движениями животных и трудовыми действиями древних людей.

Способы самостоятельной деятельности

Режим дня и правила его составления и соблюдения.

Физическое совершенствование

Оздоровительная физическая культура

Гигиена человека и требования к проведению гигиенических процедур. Осанка и комплексы упражнений для правильного её развития. Физические упражнения для физкультурминуток и утренней зарядки.

Спортивно-оздоровительная физическая культура

Правила поведения на уроках физической культуры, подбора одежды для занятий в спортивном зале и на открытом воздухе.

Гимнастика с основами акробатики

Исходные положения в физических упражнениях: стойки, упоры, седы, положения лёжа. Строевые упражнения: построение и перестроение в одну и две шеренги, стоя на месте, повороты направо и налево, передвижение в колонне по одному с равномерной скоростью.

Гимнастические упражнения: стилизованные способы передвижения ходьбой и бегом, упражнения с гимнастическим мячом и гимнастической скакалкой, стилизованные гимнастические прыжки.

Акробатические упражнения: подъём туловища из положения лёжа на спине и животе, подъём ног из положения лёжа на животе, сгибание рук в положении упор лёжа, прыжки в группировке, толчком двумя ногами, прыжки в упоре на руки, толчком двумя ногами.

Лыжная подготовка

Переноска лыж к месту занятия. Основная стойка лыжника. Передвижение на лыжах ступающим шагом (без палок). Передвижение на лыжах скользящим шагом (без палок).

Лёгкая атлетика

Равномерная ходьба и равномерный бег. Прыжки в длину и высоту с места толчком двумя ногами, в высоту с прямого разбега.

Подвижные и спортивные игры

Считалки для самостоятельной организации подвижных игр.

Прикладно-ориентированная физическая культура

Развитие основных физических качеств средствами спортивных и подвижных игр. Подготовка к выполнению нормативных требований комплекса ГТО.

2 КЛАСС

Знания о физической культуре

Из истории возникновения физических упражнений и первых соревнований. Зарождение Олимпийских игр древности.

Способы самостоятельной деятельности

Физическое развитие и его измерение. Физические качества человека: сила, быстрота, выносливость, гибкость, координация и способы их измерения. Составление дневника наблюдений по физической культуре.

Физическое совершенствование

Оздоровительная физическая культура

Закаливание организма обтиранием. Составление комплекса утренней зарядки и физкультминутки для занятий в домашних условиях.

Спортивно-оздоровительная физическая культура

Гимнастика с основами акробатики

Правила поведения на занятиях гимнастикой и акробатикой. Строевые команды в построении и перестроении в одну шеренгу и колонну по одному; при поворотах направо и налево, стоя на месте и в движении. Передвижение в колонне по одному с равномерной и изменяющейся скоростью движения.

Упражнения разминки перед выполнением гимнастических упражнений. Прыжки со скакалкой на двух ногах и поочередно на правой и левой ноге на месте. Упражнения с гимнастическим мячом: подбрасывание, перекаты и наклоны с мячом в руках. Танцевальный хороводный шаг, танец галоп.

Лыжная подготовка

Правила поведения на занятиях лыжной подготовкой. Упражнения на лыжах: передвижение двухшажным попеременным ходом, спуск с небольшого склона в основной стойке, торможение лыжными палками на учебной трассе и падением на бок во время спуска.

Лёгкая атлетика

Правила поведения на занятиях лёгкой атлетикой. Броски малого мяча в неподвижную мишень разными способами из положения стоя, сидя и лёжа. Разнообразные сложно-координированные прыжки толчком одной ногой и двумя ногами с места, в движении в разных направлениях, с разной амплитудой и траекторией полёта. Прыжок в высоту с прямого разбега. Ходьба по гимнастической скамейке с изменением скорости и направления движения. Беговые сложно-координационные упражнения: ускорения из разных исходных положений, змейкой, по кругу, обеганием предметов, с преодолением небольших препятствий.

Подвижные игры

Подвижные игры с техническими приёмами спортивных игр (баскетбол, футбол).

Прикладно-ориентированная физическая культура

Подготовка к соревнованиям по комплексу ГТО. Развитие основных физических качеств средствами подвижных и спортивных игр.

3 КЛАСС

Знания о физической культуре

Из истории развития физической культуры у древних народов, населявших территорию России. История появления современного спорта.

Способы самостоятельной деятельности

Виды физических упражнений, используемых на уроках физической культуры: общеразвивающие, подготовительные, соревновательные, их отличительные признаки и предназначение. Способы измерения пульса на занятиях физической культурой (наложение руки под грудь). Дозировка нагрузки при развитии физических качеств на уроках физической культуры. Дозирование физических упражнений для комплексов физкультминутки и утренней зарядки. Составление графика занятий по развитию физических качеств на учебный год.

Физическое совершенствование

Оздоровительная физическая культура

Закаливание организма при помощи обливания под душем. Упражнения дыхательной и зрительной гимнастики, их влияние на восстановление организма после умственной и физической нагрузки.

Спортивно-оздоровительная физическая культура.

Гимнастика с основами акробатики

Строевые упражнения в движении противоходом, перестроении из колонны по одному в колонну по три, стоя на месте и в движении. Упражнения в лазании по канату в три приёма. Упражнения на гимнастической скамейке в передвижении стилизованными способами ходьбы: вперёд, назад, с высоким подниманием колен и изменением положения рук, приставным шагом правым и левым боком. Передвижения по наклонной гимнастической скамейке: равномерной ходьбой с поворотом в разные стороны и движением руками, приставным шагом правым и левым боком.

Упражнения в передвижении по гимнастической стенке: ходьба приставным шагом правым и левым боком по нижней жерди, лазанье разноимённым способом. Прыжки через скакалку с изменяющейся скоростью вращения на двух ногах и поочерёдно на правой и левой ноге, прыжки через скакалку назад с равномерной скоростью.

Ритмическая гимнастика: стилизованные наклоны и повороты туловища с изменением положения рук, стилизованные шаги на месте в сочетании с движением рук, ног и туловища. Упражнения в танцах галоп и полька.

Лёгкая атлетика

Прыжок в длину с разбега, способом согнув ноги. Броски набивного мяча из-за головы в положении сидя и стоя на месте. Беговые упражнения скоростной и координационной направленности: челночный бег, бег с преодолением препятствий, с ускорением и торможением, максимальной скоростью на дистанции 30 м.

Лыжная подготовка

Передвижение одновременным двухшажным ходом. Упражнения в поворотах на лыжах переступанием стоя на месте и в движении. Торможение плугом.

Плавательная подготовка.

Правила поведения в бассейне. Виды современного спортивного плавания: кроль на груди и спине, брас. Упражнения ознакомительного плавания: передвижение по дну ходьбой и прыжками, погружение в воду и всплывание, скольжение на воде. Упражнения в плавании кролем на груди.

Подвижные и спортивные игры

Подвижные игры на точность движений с приёмами спортивных игр и лыжной подготовки. Баскетбол: ведение баскетбольного мяча, ловля и передача баскетбольного мяча. Волейбол: прямая нижняя подача, приём и

передача мяча снизу двумя руками на месте и в движении. Футбол: ведение футбольного мяча, удар по неподвижному футбольному мячу.

Прикладно-ориентированная физическая культура.

Развитие основных физических качеств средствами базовых видов спорта. Подготовка к выполнению нормативных требований комплекса ГТО.

4 КЛАСС

Знания о физической культуре

Из истории развития физической культуры в России. Развитие национальных видов спорта в России.

Способы самостоятельной деятельности

Физическая подготовка. Влияние занятий физической подготовкой на работу организма. Регулирование физической нагрузки по пульсу на самостоятельных занятиях физической подготовкой. Определение тяжести нагрузки на самостоятельных занятиях физической подготовкой по внешним признакам и самочувствию. Определение возрастных особенностей физического развития и физической подготовленности посредством регулярного наблюдения. Оказание первой помощи при травмах во время самостоятельных занятий физической культурой.

Физическое совершенствование

Оздоровительная физическая культура

Оценка состояния осанки, упражнения для профилактики её нарушения (на расслабление мышц спины и профилактику сутулости). Упражнения для снижения массы тела за счёт упражнений с высокой активностью работы больших мышечных групп. Закаливающие процедуры: купание в естественных водоёмах, солнечные и воздушные процедуры.

Спортивно-оздоровительная физическая культура

Гимнастика с основами акробатики

Предупреждение травматизма при выполнении гимнастических и акробатических упражнений. Акробатические комбинации из хорошо освоенных упражнений. Опорный прыжок через гимнастического козла с разбега способом напрыгивания. Упражнения на низкой гимнастической перекладине: висы и упоры, подъём переворотом. Упражнения в танце «Летка-енка».

Лёгкая атлетика

Предупреждение травматизма во время выполнения легкоатлетических упражнений. Прыжок в высоту с разбега перешагиванием. Технические действия при беге по легкоатлетической дистанции: низкий старт, стартовое ускорение, финиширование. Метание малого мяча на дальность стоя на месте.

Лыжная подготовка

Предупреждение травматизма во время занятий лыжной подготовкой. Упражнения в передвижении на лыжах одновременным одношажным ходом.

Плавательная подготовка

Предупреждение травматизма во время занятий плавательной подготовкой. Упражнения в плавании кролем на груди, ознакомительные упражнения в плавании кролем на спине.

Подвижные и спортивные игры

Предупреждение травматизма на занятиях подвижными играми. Подвижные игры общефизической подготовки. Волейбол: нижняя боковая подача, приём и передача мяча сверху, выполнение освоенных технических действий в условиях игровой деятельности. Баскетбол: бросок мяча двумя руками от груди с места, выполнение освоенных технических действий в условиях игровой деятельности. Футбол: остановки катящегося мяча внутренней стороной стопы, выполнение освоенных технических действий в условиях игровой деятельности.

Прикладно-ориентированная физическая культура

Упражнения физической подготовки на развитие основных физических качеств. Подготовка к выполнению нормативных требований комплекса ГТО.

ПЛАНИРУЕМЫЕ РЕЗУЛЬТАТЫ ОСВОЕНИЯ ПРОГРАММЫ ПО ФИЗИЧЕСКОЙ КУЛЬТУРЕ НА УРОВНЕ НАЧАЛЬНОГО ОБЩЕГО ОБРАЗОВАНИЯ

ЛИЧНОСТНЫЕ РЕЗУЛЬТАТЫ

Личностные результаты освоения программы по физической культуре на уровне начального общего образования достигаются в единстве учебной и воспитательной деятельности в соответствии с традиционными российскими социокультурными и духовно-нравственными ценностями, принятыми в обществе правилами и нормами поведения и способствуют процессам самопознания, самовоспитания и саморазвития, формирования внутренней позиции личности.

В результате изучения физической культуры на уровне начального общего образования у обучающегося будут сформированы следующие личностные результаты:

- становление ценностного отношения к истории и развитию физической культуры народов России, осознание её связи с трудовой деятельностью и укреплением здоровья человека;
- формирование нравственно-этических норм поведения и правил межличностного общения во время подвижных игр и спортивных соревнований, выполнения совместных учебных заданий;
- проявление уважительного отношения к соперникам во время соревновательной деятельности, стремление оказывать первую помощь при травмах и ушибах;
- уважительное отношение к содержанию национальных подвижных игр, этнокультурным формам и видам соревновательной деятельности;
- стремление к формированию культуры здоровья, соблюдению правил здорового образа жизни;
- проявление интереса к исследованию индивидуальных особенностей физического развития и физической подготовленности, влияния занятий физической культурой и спортом на их показатели.

МЕТАПРЕДМЕТНЫЕ РЕЗУЛЬТАТЫ

В результате изучения физической культуры на уровне начального общего образования у обучающегося будут сформированы познавательные универсальные учебные действия, коммуникативные универсальные учебные действия, регулятивные универсальные учебные действия, совместная деятельность.

К концу обучения в **1 классе** у обучающегося будут сформированы следующие универсальные учебные действия.

Познавательные универсальные учебные действия:

- находить общие и отличительные признаки в передвижениях человека и животных;
- устанавливать связь между бытовыми движениями древних людей и физическими упражнениями из современных видов спорта;
- сравнивать способы передвижения ходьбой и бегом, находить между ними общие и отличительные признаки;
- выявлять признаки правильной и неправильной осанки, приводить возможные причины её нарушений.

Коммуникативные универсальные учебные действия:

- воспроизводить названия разучиваемых физических упражнений и их исходные положения;
- высказывать мнение о положительном влиянии занятий физической культурой, оценивать влияние гигиенических процедур на укрепление здоровья;
- управлять эмоциями во время занятий физической культурой и проведения подвижных игр, соблюдать правила поведения и положительно относиться к замечаниям других обучающихся и учителя;
- обсуждать правила проведения подвижных игр, обосновывать объективность определения победителей.

Регулятивные универсальные учебные действия:

- выполнять комплексы физкультминуток, утренней зарядки, упражнений по профилактике нарушения и коррекции осанки;
- выполнять учебные задания по обучению новым физическим упражнениям и развитию физических качеств;
- проявлять уважительное отношение к участникам совместной игровой и соревновательной деятельности.

К концу обучения во 2 классе у обучающегося будут сформированы следующие универсальные учебные действия.

Познавательные универсальные учебные действия:

- характеризовать понятие «физические качества», называть физические качества и определять их отличительные признаки;
- понимать связь между закаливающими процедурами и укреплением здоровья;
- выявлять отличительные признаки упражнений на развитие разных физических качеств, приводить примеры и демонстрировать их выполнение;
- обобщать знания, полученные в практической деятельности, составлять индивидуальные комплексы упражнений физкультминуток и утренней зарядки, упражнений на профилактику нарушения осанки;
- вести наблюдения за изменениями показателей физического развития и физических качеств, проводить процедуры их измерения.

Коммуникативные универсальные учебные действия:

- объяснять назначение упражнений утренней зарядки, приводить соответствующие примеры её положительного влияния на организм обучающихся (в пределах изученного);
- исполнять роль капитана и судьи в подвижных играх, аргументированно высказывать суждения о своих действиях и принятых решениях;
- делать небольшие сообщения по истории возникновения подвижных игр и спортивных соревнований, планированию режима дня, способам измерения показателей физического развития и физической подготовленности.

Регулятивные универсальные учебные действия:

- соблюдать правила поведения на уроках физической культуры с учётом их учебного содержания, находить в них различия (легкоатлетические, гимнастические и игровые уроки, занятия лыжной и плавательной подготовкой);
- выполнять учебные задания по освоению новых физических упражнений и развитию физических качеств в соответствии с указаниями и замечаниями учителя;
- взаимодействовать со сверстниками в процессе выполнения учебных заданий, соблюдать культуру общения и уважительного обращения к другим обучающимся;
- контролировать соответствие двигательных действий правилам подвижных игр, проявлять эмоциональную сдержанность при

возникновении ошибок.

К концу обучения в **3 классе** у обучающегося будут сформированы следующие универсальные учебные действия.

Познавательные универсальные учебные действия:

- понимать историческую связь развития физических упражнений с трудовыми действиями, приводить примеры упражнений древних людей в современных спортивных соревнованиях;
- объяснять понятие «дозировка нагрузки», правильно применять способы её регулирования на занятиях физической культурой;
- понимать влияние дыхательной и зрительной гимнастики на предупреждение развития утомления при выполнении физических и умственных нагрузок;
- обобщать знания, полученные в практической деятельности, выполнять правила поведения на уроках физической культуры, проводить закалывающие процедуры, занятия по предупреждению нарушения осанки;
- вести наблюдения за динамикой показателей физического развития и физических качеств в течение учебного года, определять их приросты по учебным четвертям (триместрам).

Коммуникативные универсальные учебные действия:

- организовывать совместные подвижные игры, принимать в них активное участие с соблюдением правил и норм этического поведения;
- правильно использовать строевые команды, названия упражнений и способов деятельности во время совместного выполнения учебных заданий;
- активно участвовать в обсуждении учебных заданий, анализе выполнения физических упражнений и технических действий из осваиваемых видов спорта;
- делать небольшие сообщения по результатам выполнения учебных заданий, организации и проведения самостоятельных занятий физической культурой.

Регулятивные универсальные учебные действия:

- контролировать выполнение физических упражнений, корректировать их на основе сравнения с заданными образцами;
- взаимодействовать со сверстниками в процессе учебной и игровой деятельности, контролировать соответствие выполнения игровых действий правилам подвижных игр;

- оценивать сложность возникающих игровых задач, предлагать их совместное коллективное решение.

К концу обучения в **4 классе** у обучающегося будут сформированы следующие универсальные учебные действия.

Познавательные универсальные учебные действия:

- сравнивать показатели индивидуального физического развития и физической подготовленности с возрастными стандартами, находить общие и отличительные особенности;
- выявлять отставание в развитии физических качеств от возрастных стандартов, приводить примеры физических упражнений по их устранению;
- объединять физические упражнения по их целевому предназначению: на профилактику нарушения осанки, развитие силы, быстроты и выносливости.

Коммуникативные универсальные учебные действия:

- взаимодействовать с учителем и обучающимися, воспроизводить ранее изученный материал и отвечать на вопросы в процессе учебного диалога;
- использовать специальные термины и понятия в общении с учителем и обучающимися, применять термины при обучении новым физическим упражнениям, развитии физических качеств;
- оказывать посильную первую помощь во время занятий физической культурой.

Регулятивные универсальные учебные действия:

- выполнять указания учителя, проявлять активность и самостоятельность при выполнении учебных заданий;
- самостоятельно проводить занятия на основе изученного материала и с учётом собственных интересов; оценивать свои успехи в занятиях физической культурой, проявлять стремление к развитию физических качеств, выполнению нормативных требований комплекса ГТО.

ПРЕДМЕТНЫЕ РЕЗУЛЬТАТЫ

1 КЛАСС

К концу обучения в **1 классе** обучающийся достигнет следующих предметных результатов по отдельным темам программы по физической культуре:

- приводить примеры основных дневных дел и их распределение в индивидуальном режиме дня;
- соблюдать правила поведения на уроках физической культурой, приводить примеры подбора одежды для самостоятельных занятий;
- выполнять упражнения утренней зарядки и физкультминуток;
- анализировать причины нарушения осанки и демонстрировать упражнения по профилактике её нарушения;
- демонстрировать построение и перестроение из одной шеренги в две и в колонну по одному, выполнять ходьбу и бег с равномерной и изменяющейся скоростью передвижения;
- демонстрировать передвижения стилизованным гимнастическим шагом и бегом, прыжки на месте с поворотами в разные стороны и в длину толчком двумя ногами;
- передвигаться на лыжах ступающим и скользящим шагом (без палок);
- играть в подвижные игры с общеразвивающей направленностью.

2 КЛАСС

К концу обучения во **2 классе** обучающийся достигнет следующих предметных результатов по отдельным темам программы по физической культуре:

- демонстрировать примеры основных физических качеств и высказывать своё суждение об их связи с укреплением здоровья и физическим развитием;
- измерять показатели длины и массы тела, физических качеств с помощью специальных тестовых упражнений, вести наблюдения за их изменениями;
- выполнять броски малого (теннисного) мяча в мишень из разных исходных положений и разными способами, демонстрировать

- упражнения в подбрасывании гимнастического мяча правой и левой рукой, перебрасывании его с руки на руку, перекачиванию;
- демонстрировать танцевальный хороводный шаг в совместном передвижении;
 - выполнять прыжки по разметкам на разное расстояние и с разной амплитудой, в высоту с прямого разбега;
 - передвигаться на лыжах двухшажным переменным ходом, спускаться с пологого склона и тормозить падением;
 - организовывать и играть в подвижные игры на развитие основных физических качеств, с использованием технических приёмов из спортивных игр;
 - – выполнять упражнения на развитие физических качеств.

3 КЛАСС

К концу обучения в **3 классе** обучающийся достигнет следующих предметных результатов по отдельным темам программы по физической культуре:

- соблюдать правила во время выполнения гимнастических и акробатических упражнений, легкоатлетической, лыжной, игровой и плавательной подготовки;
- демонстрировать примеры упражнений общеразвивающей, подготовительной и соревновательной направленности, раскрывать их целевое предназначение на занятиях физической культурой;
- измерять частоту пульса и определять физическую нагрузку по её значениям с помощью таблицы стандартных нагрузок;
- выполнять упражнения дыхательной и зрительной гимнастики, объяснять их связь с предупреждением появления утомления;
- выполнять движение противходом в колонне по одному, перестраиваться из колонны по одному в колонну по три на месте и в движении;
- выполнять ходьбу по гимнастической скамейке с высоким подниманием колен и изменением положения рук, поворотами в правую и левую сторону, двигаться приставным шагом левым и правым боком, спиной вперёд;
- передвигаться по нижней жерди гимнастической стенки приставным шагом в правую и левую сторону, лазать

разноимённым способом;

- демонстрировать прыжки через скакалку на двух ногах и попеременно на правой и левой ноге;
- демонстрировать упражнения ритмической гимнастики, движения танцев галоп и полька;
- выполнять бег с преодолением небольших препятствий с разной скоростью, прыжки в длину с разбега способом согнув ноги, броски набивного мяча из положения сидя и стоя;
- передвигаться на лыжах одновременным двухшажным ходом, спускаться с пологого склона в стойке лыжника и тормозить плугом;
- выполнять технические действия спортивных игр: баскетбол (ведение баскетбольного мяча на месте и движении), волейбол (приём мяча снизу и нижняя передача в парах), футбол (ведение футбольного мяча змейкой);
- выполнять упражнения на развитие физических качеств, демонстрировать приросты в их показателях.

4 КЛАСС

К концу обучения в **4 классе** обучающийся достигнет следующих предметных результатов по отдельным темам программы по физической культуре:

- объяснять назначение комплекса ГТО и выявлять его связь с подготовкой к труду и защите Родины;
- осознавать положительное влияние занятий физической подготовкой на укрепление здоровья, развитие сердечно-сосудистой и дыхательной систем;
- приводить примеры регулирования физической нагрузки по пульсу при развитии физических качеств: силы, быстроты, выносливости и гибкости;
- приводить примеры оказания первой помощи при травмах во время самостоятельных занятий физической культурой и спортом, характеризовать причины их появления на занятиях гимнастикой и лёгкой атлетикой, лыжной и плавательной подготовкой;
- проявлять готовность оказать первую помощь в случае необходимости;

- демонстрировать акробатические комбинации из 5–7 хорошо освоенных упражнений (с помощью учителя);
- демонстрировать опорный прыжок через гимнастического козла с разбега способом напрыгивания;
- демонстрировать движения танца «Летка-енка» в групповом исполнении под музыкальное сопровождение;
- выполнять прыжок в высоту с разбега перешагиванием;
- выполнять метание малого (теннисного) мяча на дальность;
- демонстрировать проплывание учебной дистанции кролем на груди или кролем на спине (по выбору обучающегося);
- выполнять освоенные технические действия спортивных игр баскетбол, волейбол и футбол в условиях игровой деятельности;
- выполнять упражнения на развитие физических качеств, демонстрировать приросты в их показателях.

ТЕМАТИЧЕСКОЕ ПЛАНИРОВАНИЕ 1 КЛАСС

№ п/п	Наименование разделов и тем программы	Количество часов			Электронные (цифровые) образовательные ресурсы
		Всего	Контрольные работы	Практические работы	
Раздел 1. Знания о физической культуре					
1.1	Знания о физической культуре	2			Поле для свободного ввода
Итого по разделу		2			
Раздел 2. Способы самостоятельной деятельности					
2.1	Режим дня школьника	1			Поле для свободного ввода
Итого по разделу		1			
ФИЗИЧЕСКОЕ СОВЕРШЕНСТВОВАНИЕ					
Раздел 1. Оздоровительная физическая культура					
1.1	Гигиена человека	1			Поле для свободного ввода
1.2	Осанка человека	1			Поле для свободного ввода
1.3	Утренняя зарядка и физкультминутки в режиме дня школьника	1			Поле для свободного ввода
Итого по разделу		3			
Раздел 2. Спортивно-оздоровительная физическая культура					
2.1	Гимнастика с основами акробатики	12			Поле для свободного

					ввода
2.2	Легкая атлетика	12			Поле для свободного ввода
2.3	Подвижные и спортивные игры	18			Поле для свободного ввода
Итого по разделу		42			
Раздел 3. Прикладно-ориентированная физическая культура					
3.1	Подготовка к выполнению нормативных требований комплекса ГТО	18			Поле для свободного ввода
Итого по разделу		18			
ОБЩЕЕ КОЛИЧЕСТВО ЧАСОВ ПО ПРОГРАММЕ		66	0	0	

2 КЛАСС

№ п/п	Наименование разделов и тем программы	Количество часов			Электронные (цифровые) образовательные ресурсы
		Всего	Контрольные работы	Практические работы	
Раздел 1. Знания о физической культуре					
1.1	Знания о физической культуре	3			Поле для свободного ввода
Итого по разделу		3			
Раздел 2. Способы самостоятельной деятельности					
2.1	Физическое развитие и его измерение	9			Поле для свободного ввода
Итого по разделу		9			
ФИЗИЧЕСКОЕ СОВЕРШЕНСТВОВАНИЕ					
Раздел 1. Оздоровительная физическая культура					
1.1	Занятия по укреплению здоровья	1			Поле для свободного ввода
1.2	Индивидуальные комплексы утренней зарядки	2			Поле для свободного ввода
Итого по разделу		3			
Раздел 2. Спортивно-оздоровительная физическая культура					
2.1	Гимнастика с основами акробатики	10			Поле для свободного ввода
2.2	Легкая атлетика	14			Поле для свободного ввода

2.3	Подвижные игры	15			Поле для свободного ввода
Итого по разделу		39			
Раздел 3. Прикладно-ориентированная физическая культура					
3.1	Подготовка к выполнению нормативных требований комплекса ГТО	14			Поле для свободного ввода
Итого по разделу		14			
ОБЩЕЕ КОЛИЧЕСТВО ЧАСОВ ПО ПРОГРАММЕ		68	0	0	

3 КЛАСС

№ п/п	Наименование разделов и тем программы	Количество часов			Электронные (цифровые) образовательные ресурсы
		Всего	Контрольные работы	Практические работы	
Раздел 1. Знания о физической культуре					
1.1	Знания о физической культуре	2			Поле для свободного ввода
Итого по разделу		2			
Раздел 2. Способы самостоятельной деятельности					
2.1	Виды физических упражнений, используемых на уроках	1			Поле для свободного ввода
2.2	Измерение пульса на уроках физической культуры	1			Поле для свободного ввода
2.3	Физическая нагрузка	2			Поле для свободного ввода
Итого по разделу		4			
ФИЗИЧЕСКОЕ СОВЕРШЕНСТВОВАНИЕ					
Раздел 1. Оздоровительная физическая культура					
1.1	Закаливание организма	1			Поле для свободного ввода
1.2	Дыхательная и зрительная гимнастика	1			Поле для свободного ввода
Итого по разделу		2			
Раздел 2. Спортивно-оздоровительная физическая культура					

2.1	Гимнастика с основами акробатики	16			Поле для свободного ввода
2.2	Легкая атлетика	11			Поле для свободного ввода
2.3	Подвижные и спортивные игры	14			Поле для свободного ввода
Итого по разделу		41			
Раздел 3. Прикладно-ориентированная физическая культура					
3.1	Подготовка к выполнению нормативных требований комплекса ГТО	19			Поле для свободного ввода
Итого по разделу		19			
ОБЩЕЕ КОЛИЧЕСТВО ЧАСОВ ПО ПРОГРАММЕ		68	0	0	

4 КЛАСС

№ п/п	Наименование разделов и тем программы	Количество часов			Электронные (цифровые) образовательные ресурсы
		Всего	Контрольные работы	Практические работы	
Раздел 1. Знания о физической культуре					
1.1	Знания о физической культуре	2			Поле для свободного ввода
Итого по разделу		2			
Раздел 2. Способы самостоятельной деятельности					
2.1	Самостоятельная физическая подготовка	3			Поле для свободного ввода
2.2	Профилактика предупреждения травм и оказание первой помощи при их возникновении	2			Поле для свободного ввода
Итого по разделу		5			
ФИЗИЧЕСКОЕ СОВЕРШЕНСТВОВАНИЕ					
Раздел 1. Оздоровительная физическая культура					
1.1	Упражнения для профилактики нарушения осанки и снижения массы тела	1			Поле для свободного ввода
1.2	Закаливание организма	1			Поле для свободного ввода
Итого по разделу		2			
Раздел 2. Спортивно-оздоровительная физическая культура					

2.1	Гимнастика с основами акробатики	14			Поле для свободного ввода
2.2	Легкая атлетика	9			Поле для свободного ввода
2.3	Подвижные и спортивные игры	16			Поле для свободного ввода
Итого по разделу		39			
Раздел 3. Прикладно-ориентированная физическая культура					
3.1	Подготовка к выполнению нормативных требований комплекса ГТО	20			Поле для свободного ввода
Итого по разделу		20			
ОБЩЕЕ КОЛИЧЕСТВО ЧАСОВ ПО ПРОГРАММЕ		68	0	0	

**ПОУРОЧНОЕ ПЛАНИРОВАНИЕ
1 КЛАСС**

№ п/п	Тема урока	Количество часов			Дата изучения	Электронные цифровые образовательные ресурсы
		Всего	Контрольные работы	Практические работы		
1	Что такое физическая культура	1	0	0		Поле для свободного ввода1
2	Современные физические упражнения	1	0	0		Поле для свободного ввода1
3	Режим дня и правила его составления и соблюдения	1	0	0		Поле для свободного ввода1
4	Личная гигиена и гигиенические процедуры	1	0	0		Поле для свободного ввода1
5	Осанка человека. Упражнения для осанки	1	0	0		Поле для свободного ввода1
6	Комплексы утренней зарядки и физкультминуток в режиме дня школьника	1	0	0		Поле для свободного ввода1
7	Правила поведения на уроках физической культуры	1	0	0		Поле для свободного ввода1

8	Понятие гимнастики и спортивной гимнастики	1	0	0		Поле для свободного ввода1
9	Исходные положения в физических упражнениях	1	0	0		Поле для свободного ввода1
10	Учимся гимнастическим упражнениям	1	0	0		Поле для свободного ввода1
11	Стилизованные способы передвижения ходьбой и бегом	1	0	0		Поле для свободного ввода1
12	Акробатические упражнения, основные техники	1	0	0		Поле для свободного ввода1
13	Акробатические упражнения, основные техники	1	0	0		Поле для свободного ввода1
14	Строевые упражнения и организующие команды на уроках физической культуры	1	0	0		Поле для свободного ввода1
15	Способы построения и повороты стоя на месте	1	0	0		Поле для свободного ввода1
16	Стилизованные передвижения (гимнастический шаг, бег)	1	0	0		Поле для свободного ввода1
17	Гимнастические упражнения с	1	0	0		Поле для

	мячом					свободного ввода1
18	Гимнастические упражнения со скакалкой	1	0	0		Поле для свободного ввода1
19	Гимнастические упражнения в прыжках	1	0	0		Поле для свободного ввода1
20	Подъем туловища из положения лежа на спине и животе	1	0	0		Поле для свободного ввода1
21	Подъем ног из положения лежа на животе	1	0	0		Поле для свободного ввода1
22	Сгибание рук в положении упор лежа	1	0	0		Поле для свободного ввода1
23	Прыжки в упоре на руках, толчком двумя ногами	1	0	0		Поле для свободного ввода1
24	Прыжки в упоре на руках, толчком двумя ногами	1	0	0		Поле для свободного ввода1
25	Упражнения в передвижении с равномерной скоростью	1	0	0		Поле для свободного ввода1
26	Упражнения в передвижении с равномерной скоростью	1	0	0		Поле для свободного

						ввода1
27	Упражнения в передвижении с изменением скорости	1	0	0		Поле для свободного ввода1
28	Упражнения в передвижении с изменением скорости	1	0	0		Поле для свободного ввода1
29	Обучение равномерному бегу в колонне по одному с невысокой скоростью	1	0	0		Поле для свободного ввода1
30	Обучение равномерному бегу в колонне по одному с невысокой скоростью	1	0	0		Поле для свободного ввода1
31	Обучение равномерному бегу в колонне по одному с разной скоростью передвижений	1	0	0		Поле для свободного ввода1
32	Правила выполнения прыжка в длину с места	1	0	0		Поле для свободного ввода1
33	Разучивание одновременного отталкивания двумя ногами	1	0	0		Поле для свободного ввода1
34	Обучение прыжку в длину с места в полной координации	1	0	0		Поле для свободного ввода1
35	Разучивание техники выполнения прыжка в длину и в высоту с прямого разбега	1	0	0		Поле для свободного ввода1

36	Разучивание фазы приземления из прыжка	1	0	0		Поле для свободного ввода1
37	Разучивание фазы разбега и отталкивания в прыжке	1	0	0		Поле для свободного ввода1
38	Разучивание прыжка в длину с места	1	0	0		Поле для свободного ввода1
39	Считалки подвижных игр	1	0	0		Поле для свободного ввода1
40	Разучивание игровых действий и правил подвижных игр	1	0	0		Поле для свободного ввода1
41	Разучивание игровых действий и правил подвижных игр	1	0	0		Поле для свободного ввода1
42	Обучение способам организации игровых площадок	1	0	0		Поле для свободного ввода1
43	Обучение способам организации игровых площадок	1	0	0		Поле для свободного ввода1
44	Самостоятельная организация и проведение подвижных игр	1	0	0		Поле для свободного ввода1
45	Самостоятельная организация и	1	0	0		Поле для

	проведение подвижных игр					свободного ввода1
46	Разучивание подвижной игры "Охотники и утки"	1	0	0		Поле для свободного ввода1
47	Разучивание подвижной игры "Не попади в болото"	1	0	0		Поле для свободного ввода1
48	Разучивание подвижной игры "Не оступись"	1	0	0		Поле для свободного ввода1
49	Разучивание подвижной игры "Кто больше соберет яблок"	1	0	0		Поле для свободного ввода1
50	Разучивание подвижной игры "Кто больше соберет яблок"	1	0	0		Поле для свободного ввода1
51	Разучивание подвижной игры "Брось-поймай"	1	0	0		Поле для свободного ввода1
52	Разучивание подвижной игры "Брось-поймай"	1	0	0		Поле для свободного ввода1
53	Разучивание подвижной игры "Пингвины с мячом"	1	0	0		Поле для свободного ввода1
54	ГТО - что это такое? История ГТО. Спортивные нормативы	1	0	0		Поле для свободного

						ввода1
55	Основные правила, ТБ на уроках, особенности проведения испытаний (тестов) ВФСК ГТО	1	0	0		Поле для свободного ввода1
56	Освоение правил и техники норматива комплекса ГТО. Бег на 10 м и 30 м. Подвижные игры	1	0	0		Поле для свободного ввода1
57	Освоение правил и техники норматива комплекса ГТО. Бег на 10 м и 30 м. Подвижные игры	1	0	0		Поле для свободного ввода1
58	Освоение правил и техники норматива комплекса ГТО. 6 -ти минутный бег. Подвижные игры	1	0	0		Поле для свободного ввода1
59	Освоение правил и техники норматива комплекса ГТО. 6 -ти минутный бег. Подвижные игры	1	0	0		Поле для свободного ввода1
60	Освоение правил и техники норматива комплекса ГТО. Бросок набивного мяча. Подвижные игры	1	0	0		Поле для свободного ввода1
61	Освоение правил и техники норматива комплекса ГТО. Поднимание туловища из положения лежа на спине. Подвижные игры	1	0	0		Поле для свободного ввода1
62	Освоение правил и техники норматива комплекса ГТО. Прыжок в длину с места толчком двумя ногами. Подвижные игры	1	0	0		Поле для свободного ввода1

63	Освоение правил и техники норматива комплекса ГТО. Наклон вперед из Подвижные игры	1	0	0		Поле для свободного ввода1
64	Освоение правил и техники норматива комплекса ГТО. Челночный бег 3x10 м. Подвижные игры	1	0	0		Поле для свободного ввода1
65	Освоение правил и техники норматива комплекса ГТО. Челночный бег 3x10 м. Подвижные игры	1	0	0		Поле для свободного ввода1
66	Разучивание подвижной игры «Кто больше соберет яблок»	1	0	0		Поле для свободного ввода1
67	Освоение правил и техники выполнения норматива комплекса ГТО. Прыжок в длину с места толчком двумя ногами. Подвижные игры	1	0	0		Поле для свободного ввода1
68	Освоение правил и техники выполнения норматива комплекса ГТО. Наклон вперед из положения стоя на гимнастической скамье. Подвижные игры	1	0	0		Поле для свободного ввода1
ОБЩЕЕ КОЛИЧЕСТВО ЧАСОВ ПО ПРОГРАММЕ		68	0	0		

2 КЛАСС

№ п/п	Тема урока	Количество часов			Дата изучения	Электронные цифровые образовательные ресурсы
		Всего	Контрольные работы	Практические работы		
1	История подвижных игр и соревнований у древних народов	1	0	0		Поле для свободного ввода1
2	Зарождение Олимпийских игр	1	0	0		Поле для свободного ввода1
3	Современные Олимпийские игры	1	0	0		Поле для свободного ввода1
4	Физическое развитие	1	0	0		Поле для свободного ввода1
5	Физические качества	1	0	0		Поле для свободного ввода1
6	Сила как физическое качество	1	0	0		Поле для свободного ввода1
7	Быстрота как физическое качество	1	0	0		Поле для свободного ввода1
8	Выносливость как физическое	1	0	0		Поле для

	качество					свободного ввода1
9	Гибкость как физическое качество	1	0	0		Поле для свободного ввода1
10	Развитие координации движений	1	0	0		Поле для свободного ввода1
11	Развитие координации движений	1	0	0		Поле для свободного ввода1
12	Дневник наблюдений по физической культуре	1	0	0		Поле для свободного ввода1
13	Закаливание организма	1	0	0		Поле для свободного ввода1
14	Утренняя зарядка	1	0	0		Поле для свободного ввода1
15	Составление комплекса утренней зарядки	1	0	0		Поле для свободного ввода1
16	Правила поведения на уроках гимнастики и акробатики	1	0	0		Поле для свободного ввода1
17	Строевые упражнения и команды	1	0	0		Поле для свободного

						ввода1
18	Строевые упражнения и команды	1	0	0		Поле для свободного ввода1
19	Прыжковые упражнения	1	0	0		Поле для свободного ввода1
20	Прыжковые упражнения	1	0	0		Поле для свободного ввода1
21	Гимнастическая разминка	1	0	0		Поле для свободного ввода1
22	Ходьба на гимнастической скамейке	1	0	0		Поле для свободного ввода1
23	Ходьба на гимнастической скамейке	1	0	0		Поле для свободного ввода1
24	Упражнения с гимнастической скакалкой	1	0	0		Поле для свободного ввода1
25	Упражнения с гимнастической скакалкой	1	0	0		Поле для свободного ввода1
26	Упражнения с гимнастическим мячом	1	0	0		Поле для свободного ввода1

27	Упражнения с гимнастическим мячом	1	0	0		Поле для свободного ввода1
28	Танцевальные гимнастические движения	1	0	0		Поле для свободного ввода1
29	Броски мяча в неподвижную мишень	1	0	0		Поле для свободного ввода1
30	Сложно координированные прыжковые упражнения	1	0	0		Поле для свободного ввода1
31	Сложно координированные прыжковые упражнения	1	0	0		Поле для свободного ввода1
32	Прыжок в высоту с прямого разбега	1	0	0		Поле для свободного ввода1
33	Прыжок в высоту с прямого разбега	1	0	0		Поле для свободного ввода1
34	Сложно координированные передвижения ходьбой по гимнастической скамейке	1	0	0		Поле для свободного ввода1
35	Сложно координированные передвижения ходьбой по гимнастической скамейке	1	0	0		Поле для свободного ввода1
36	Передвижение равномерной	1	0	0		Поле для

	ходьбой с наклонами туловища вперед и стороны, разведением и сведением рук					свободного ввода1
37	Бег с поворотами и изменением направления	1	0	0		Поле для свободного ввода1
38	Бег с поворотами и изменением направления	1	0	0		Поле для свободного ввода1
39	Сложно координированные беговые упражнения	1	0	0		Поле для свободного ввода1
40	Сложно координированные беговые упражнения	1	0	0		Поле для свободного ввода1
41	Подвижные игры с приемами спортивных игр	1	0	0		Поле для свободного ввода1
42	Игры с приемами футбола: метко в цель	1	0	0		Поле для свободного ввода1
43	Игры с приемами футбола: метко в цель	1	0	0		Поле для свободного ввода1
44	Гонка мячей и слалом с мячом	1	0	0		Поле для свободного ввода1
45	Гонка мячей и слалом с мячом	1	0	0		Поле для

						свободного ввода1
46	Бросок ногой	1	0	0		Поле для свободного ввода1
47	Бросок ногой	1	0	0		Поле для свободного ввода1
48	Правила выполнения спортивных нормативов 2 ступени	1	0	0		Поле для свободного ввода1
49	Правила техники безопасности на уроках. Укрепление здоровья через ВСФК ГТО	1	0	0		Поле для свободного ввода1
50	Освоение правил и техники выполнения норматива комплекса ГТО. Бег на 30 м. Эстафеты	1	0	0		Поле для свободного ввода1
51	Освоение правил и техники выполнения норматива комплекса ГТО. Бег на 30 м. Эстафеты	1	0	0		Поле для свободного ввода1
52	Освоение правил и техники выполнения норматива комплекса ГТО. Смешанное передвижение	1	0			Поле для свободного ввода1
53	Освоение правил и техники выполнения норматива комплекса ГТО. Смешанное передвижение	1	0	0		Поле для свободного ввода1
54	Освоение правил и техники выполнения норматива комплекса	1	0	0		Поле для свободного

	ГТО. Смешанное передвижение по пересеченной местности. Подвижные игры					ввода1
55	Освоение правил и техники выполнения норматива комплекса ГТО. Смешанное передвижение по пересеченной местности. Подвижные игры	1	0	0		Поле для свободного ввода1
56	Освоение правил и техники выполнения норматива комплекса ГТО. Подтягивание из виса на высокой перекладине - мальчики. Сгибание и разгибание рук в упоре лежа на полу. Эстафеты	1	0	0		Поле для свободного ввода1
57	Освоение правил и техники выполнения норматива комплекса ГТО. Подтягивание из виса на высокой перекладине - мальчики. Сгибание и разгибание рук в упоре лежа на полу. Эстафеты	1	0	0		Поле для свободного ввода1
58	Освоение правил и техники выполнения норматива комплекса ГТО. Подтягивание из виса на низкой перекладине 90 см. Эстафеты	1	0	0		Поле для свободного ввода1
59	Освоение правил и техники выполнения норматива комплекса ГТО. Подтягивание из виса на низкой перекладине 90 см.	1	0	0		Поле для свободного ввода1

	Эстафеты					
60	Освоение правил и техники выполнения норматива комплекса ГТО. Прыжок в длину с места толчком двумя ногами. Эстафеты	1	0	0		Поле для свободного ввода1
61	Освоение правил и техники выполнения норматива комплекса ГТО. Прыжок в длину с места толчком двумя ногами. Эстафеты	1	0	0		Поле для свободного ввода1
62	Освоение правил и техники выполнения норматива комплекса ГТО. Поднимание туловища из положения лежа на спине. Подвижные игры	1	0	0		Поле для свободного ввода1
63	Освоение правил и техники выполнения норматива комплекса ГТО. Поднимание туловища из положения лежа на спине. Подвижные игры	1	0	0		Поле для свободного ввода1
64	Освоение правил и техники выполнения норматива комплекса ГТО. Челночный бег 3x10 м. Эстафеты	1	0	0		Поле для свободного ввода1
65	Освоение правил и техники выполнения норматива комплекса ГТО. Челночный бег 3x10 м. Эстафеты	1	0	0		Поле для свободного ввода1
66	Освоение правил и техники выполнения норматива комплекса	1	0	0		Поле для свободного

	ГТО. Плавание 25 м. Эстафеты					ввода1
67	Освоение правил и техники выполнения норматива комплекса ГТО. Плавание 25 м. Эстафеты	1	0	0		Поле для свободного ввода1
68	"Праздник ГТО". Соревнования со сдачей норм ГТО, с соблюдением правил и техники выполнения испытаний (тестов) 2 ступени ГТО	1	0	0		Поле для свободного ввода1
ОБЩЕЕ КОЛИЧЕСТВО ЧАСОВ ПО ПРОГРАММЕ		68	0	0		

3 КЛАСС

№ п/п	Тема урока	Количество часов			Дата изучения	Электронные цифровые образовательные ресурсы
		Всего	Контрольные работы	Практические работы		
1	Физическая культура у древних народов	1	0	0		Поле для свободного ввода1
2	История появления современного спорта	1	0	0		Поле для свободного ввода1
3	Виды физических упражнений	1	0	0		Поле для свободного ввода1
4	Измерение пульса на занятиях физической культурой	1	0	0		Поле для свободного ввода1
5	Дозировка физических нагрузок	1	0	0		Поле для свободного ввода1
6	Составление индивидуального графика занятий по развитию физических качеств	1	0	0		Поле для свободного ввода1
7	Закаливание организма под душем	1	0	0		Поле для свободного ввода1
8	Дыхательная и зрительная	1	0	0		Поле для

	гимнастика					свободного ввода1
9	Строевые команды и упражнения	1	0	0		Поле для свободного ввода1
10	Строевые команды и упражнения	1	0	0		Поле для свободного ввода1
11	Лазанье по канату	1	0	0		Поле для свободного ввода1
12	Лазанье по канату	1	0	0		Поле для свободного ввода1
13	Передвижения по гимнастической скамейке	1	0	0		Поле для свободного ввода1
14	Передвижения по гимнастической скамейке	1	0	0		Поле для свободного ввода1
15	Передвижения по гимнастической стенке	1	0	0		Поле для свободного ввода1
16	Передвижения по гимнастической стенке	1	0	0		Поле для свободного ввода1
17	Прыжки через скакалку	1	0	0		Поле для свободного

						ввода1
18	Прыжки через скакалку	1	0	0		Поле для свободного ввода1
19	Ритмическая гимнастика	1	0	0		Поле для свободного ввода1
20	Ритмическая гимнастика	1	0	0		Поле для свободного ввода1
21	Прыжок в длину с места	1	0	0		Поле для свободного ввода1
22	Прыжок в длину с места	1	0	0		Поле для свободного ввода1
23	Бросок набивного мяча	1	0	0		Поле для свободного ввода1
24	Бросок набивного мяча	1	0	0		Поле для свободного ввода1
25	Челночный бег	1	0	0		Поле для свободного ввода1
26	Челночный бег	1	0	0		Поле для свободного ввода1

27	Бег с ускорением на короткую дистанцию	1	0	0		Поле для свободного ввода1
28	Бег с ускорением на короткую дистанцию	1	0	0		Поле для свободного ввода1
29	Бег с ускорением на короткую дистанцию	1	0	0		Поле для свободного ввода1
30	Беговые упражнения с координационной сложностью	1	0	0		Поле для свободного ввода1
31	Подвижные игры с элементами спортивных игр: парашютисты, стрелки	1	0	0		Поле для свободного ввода1
32	Подвижные игры с элементами спортивных игр: парашютисты, стрелки	1	0	0		Поле для свободного ввода1
33	Спортивная игра баскетбол	1	0	0		Поле для свободного ввода1
34	Спортивная игра баскетбол	1	0	0		Поле для свободного ввода1
35	Ведение баскетбольного мяча. Ловля и передача мяча двумя руками	1	0	0		Поле для свободного ввода1
36	Ведение баскетбольного мяча.	1	0	0		Поле для

	Ловля и передача мяча двумя руками					свободного ввода1
37	Подвижные игры с элементами баскетбола	1	0	0		Поле для свободного ввода1
38	Подвижные игры с элементами баскетбола	1	0	0		Поле для свободного ввода1
39	Спортивная игра волейбол	1	0	0		Поле для свободного ввода1
40	Спортивная игра волейбол	1	0	0		Поле для свободного ввода1
41	Прямая нижняя подача, прием и передача мяча снизу двумя руками на месте и в движении	1	0	0		Поле для свободного ввода1
42	Прямая нижняя подача, прием и передача мяча снизу двумя руками на месте и в движении	1	0	0		Поле для свободного ввода1
43	Спортивная игра футбол	1	0	0		Поле для свободного ввода1
44	Спортивная игра футбол	1	0	0		Поле для свободного ввода1
45	Подвижные игры с элементами футбола	1	0	0		Поле для свободного

						ввода1
46	Подвижные игры с элементами футбола	1	0	0		Поле для свободного ввода1
47	Правила выполнения спортивных нормативов 2-3 ступени	1	0	0		Поле для свободного ввода1
48	Правила ТБ на уроках. Сохранение и укрепление здоровья через ВФСК ГТО	1	0	0		Поле для свободного ввода1
49	Освоение правил и техники выполнения норматива комплекса ГТО. Бег на 30 м. Эстафеты	1	0	0		Поле для свободного ввода1
50	Освоение правил и техники выполнения норматива комплекса ГТО. Бег на 30 м. Эстафеты	1	0	0		Поле для свободного ввода1
51	Освоение правил и техники выполнения норматива комплекса ГТО. Бег 1000 м	1	0	0		Поле для свободного ввода1
52	Освоение правил и техники выполнения норматива комплекса ГТО. Бег 1000 м	1	0	0		Поле для свободного ввода1
53	Освоение правил и техники выполнения норматива комплекса ГТО. Кросс 2 км. Подводящие упражнения	1	0	0		Поле для свободного ввода1
54	Освоение правил и техники выполнения норматива комплекса	1	0	0		Поле для свободного

	ГТО. Подтягивание из виса на высокой перекладине - мальчики. Сгибание и разгибание рук в упоре лежа на полу. Эстафеты					ввода1
55	Освоение правил и техники выполнения норматива комплекса ГТО. Подтягивание из виса на высокой перекладине - мальчики. Сгибание и разгибание рук в упоре лежа на полу. Эстафеты	1	0	0		Поле для свободного ввода1
56	Освоение правил и техники выполнения норматива комплекса ГТО. Подтягивание из виса на низкой перекладине 90 см. Эстафеты.	1	0	0		Поле для свободного ввода1
57	Освоение правил и техники выполнения норматива комплекса ГТО. Подтягивание из виса на низкой перекладине 90 см. Эстафеты.	1	0	0		Поле для свободного ввода1
58	Освоение правил и техники выполнения норматива комплекса ГТО. Наклон вперед из положения стоя на гимнастической скамейке. Подвижные игры	1	0	0		Поле для свободного ввода1
59	Освоение правил и техники выполнения норматива комплекса ГТО. Наклон вперед из положения стоя на гимнастической скамейке.	1	0	0		Поле для свободного ввода1

	Подвижные игры					
60	Освоение правил и техники выполнения норматива комплекса ГТО. Прыжок в длину с места толчком двумя ногами. Эстафеты	1	0	0		Поле для свободного ввода1
61	Освоение правил и техники выполнения норматива комплекса ГТО. Прыжок в длину с места толчком двумя ногами. Эстафеты	1	0	0		Поле для свободного ввода1
62	Освоение правил и техники выполнения норматива комплекса ГТО. Поднимание туловища из положения лежа на спине. Подвижные игры	1	0	0		Поле для свободного ввода1
63	Освоение правил и техники выполнения норматива комплекса ГТО. Метание теннисного мяча, и метание мяча весом 150 гр. Подвижные игры	1	0	0		Поле для свободного ввода1
64	Освоение правил и техники выполнения норматива комплекса ГТО. Челночный бег 3x10 м. Эстафеты	1	0	0		Поле для свободного ввода1
65	Освоение правил и техники выполнения норматива комплекса ГТО. Челночный бег 3x10 м. Эстафеты	1	0	0		Поле для свободного ввода1
66	Освоение правил и техники выполнения норматива комплекса	1	0	0		Поле для свободного

	ГТО. Плавание 50 м. Подвижные игры					ввода1
67	Соревнования "А ты сдал нормы ГТО?", с соблюдением правил и техники выполнения испытаний (тестов) 2-3 ступени	1	0	0		Поле для свободного ввода1
68	Спортивная игра волейбол	1	0	0		Поле для свободного ввода1
ОБЩЕЕ КОЛИЧЕСТВО ЧАСОВ ПО ПРОГРАММЕ		68	0	0		

4 КЛАСС

№ п/п	Тема урока	Количество часов			Дата изучения	Электронные цифровые образовательные ресурсы
		Всего	Контрольные работы	Практические работы		
1	Из истории развития физической культуры в России	1	0	0		Поле для свободного ввода1
2	Из истории развития национальных видов спорта	1	0	0		Поле для свободного ввода1
3	Самостоятельная физическая подготовка	1	0	0		Поле для свободного ввода1
4	Влияние занятий физической подготовкой на работу систем организма	1	0	0		Поле для свободного ввода1
5	Оценка годовой динамики показателей физического развития и физической подготовленности	1	0	0		Поле для свободного ввода1
6	Правила предупреждения травм на уроках физической культуры	1	0	0		Поле для свободного ввода1
7	Оказание первой помощи на занятиях физической культуры	1	0	0		Поле для свободного ввода1
8	Упражнения для профилактики	1	0	0		Поле для

	нарушения осанки и снижения массы тела					свободного ввода1
9	Закаливание организма	1	0	0		Поле для свободного ввода1
10	Предупреждение травм при выполнении гимнастических и акробатических упражнений	1	0	0		Поле для свободного ввода1
11	Акробатическая комбинация	1	0	0		Поле для свободного ввода1
12	Акробатическая комбинация	1	0	0		Поле для свободного ввода1
13	Поводящие упражнения для обучения опорному прыжку	1	0	0		Поле для свободного ввода1
14	Поводящие упражнения для обучения опорному прыжку	1	0	0		Поле для свободного ввода1
15	Обучение опорному прыжку	1	0	0		Поле для свободного ввода1
16	Обучение опорному прыжку	1	0	0		Поле для свободного ввода1
17	Упражнения на гимнастической перекладине	1	0	0		Поле для свободного

						ввода1
18	Упражнения на гимнастической перекладине	1	0	0		Поле для свободного ввода1
19	Висы и упоры на низкой гимнастической перекладине	1	0	0		Поле для свободного ввода1
20	Танцевальные упражнения «Летка-енка»	1	0	0		Поле для свободного ввода1
21	Танцевальные упражнения «Летка-енка»	1	0	0		Поле для свободного ввода1
22	Предупреждение травм на занятиях лёгкой атлетикой	1	0	0		Поле для свободного ввода1
23	Упражнения в прыжках в высоту с разбега	1	0	0		Поле для свободного ввода1
24	Упражнения в прыжках в высоту с разбега	1	0	0		Поле для свободного ввода1
25	Прыжок в высоту с разбега способом перешагивания	1	0	0		Поле для свободного ввода1
26	Прыжок в высоту с разбега способом перешагивания	1	0	0		Поле для свободного ввода1

27	Беговые упражнения	1	0	0		Поле для свободного ввода1
28	Беговые упражнения	1	0	0		Поле для свободного ввода1
29	Метание малого мяча на дальность	1	0	0		Поле для свободного ввода1
30	Метание малого мяча на дальность	1	0	0		Поле для свободного ввода1
31	Предупреждение травм на занятиях подвижными играми	1	0	0		Поле для свободного ввода1
32	Разучивание подвижной игры "Запрещенное движение"	1	0	0		Поле для свободного ввода1
33	Разучивание подвижной игры "Подвижная цель"	1	0	0		Поле для свободного ввода1
34	Разучивание подвижной игры "Подвижная цель"	1	0	0		Поле для свободного ввода1
35	Разучивание подвижной игры «Эстафета с ведением футбольного мяча»	1	0	0		Поле для свободного ввода1
36	Разучивание подвижной игры	1	0	0		Поле для

	«Эстафета с ведением футбольного мяча»					свободного ввода1
37	Разучивание подвижной игры «Паровая машина»	1	0	0		Поле для свободного ввода1
38	Разучивание подвижной игры «Паровая машина»	1	0	0		Поле для свободного ввода1
39	Разучивание подвижной игры «Гонка лодок»	1	0	0		Поле для свободного ввода1
40	Разучивание подвижной игры «Гонка лодок»	1	0	0		Поле для свободного ввода1
41	Упражнения из игры волейбол	1	0	0		Поле для свободного ввода1
42	Упражнения из игры волейбол	1	0	0		Поле для свободного ввода1
43	Упражнения из игры баскетбол	1	0	0		Поле для свободного ввода1
44	Упражнения из игры баскетбол	1	0	0		Поле для свободного ввода1
45	Упражнения из игры футбол	1	0	0		Поле для свободного

						ввода1
46	Упражнения из игры футбол	1	0	0		Поле для свободного ввода1
47	Правила выполнения спортивных нормативов 3 ступени	1	0	0		Поле для свободного ввода1
48	Правила ТБ на уроках. Здоровье и ЗОЖ. ГТО в наше время	1	0	0		Поле для свободного ввода1
49	Освоение правил и техники выполнения норматива комплекса ГТО. Бег на 30м. Эстафеты	1	0	0		Поле для свободного ввода1
50	Освоение правил и техники выполнения норматива комплекса ГТО. Бег на 30м. Эстафеты	1	0	0		Поле для свободного ввода1
51	Освоение правил и техники выполнения норматива комплекса ГТО. Бег на 1000м	1	0	0		Поле для свободного ввода1
52	Освоение правил и техники выполнения норматива комплекса ГТО. Бег на 1000м	1	0	0		Поле для свободного ввода1
53	Освоение правил и техники выполнения норматива комплекса ГТО. Кросс на 2 км. Подводящие упражнения	1	0	0		Поле для свободного ввода1
54	Освоение правил и техники выполнения норматива комплекса	1	0	0		Поле для свободного

	ГТО. Кросс на 2 км. Подводящие упражнения					ввода1
55	Освоение правил и техники выполнения норматива комплекса ГТО. Подтягивание из виса на высокой перекладине – мальчики. Сгибание и разгибание рук в упоре лежа на полу. Эстафеты	1	0	0		Поле для свободного ввода1
56	Освоение правил и техники выполнения норматива комплекса ГТО. Подтягивание из виса на высокой перекладине – мальчики. Сгибание и разгибание рук в упоре лежа на полу. Эстафеты	1	0	0		Поле для свободного ввода1
57	Освоение правил и техники выполнения норматива комплекса ГТО. Подтягивание из виса лежа на низкой перекладине 90см. Эстафеты	1	0	0		Поле для свободного ввода1
58	Освоение правил и техники выполнения норматива комплекса ГТО. Подтягивание из виса лежа на низкой перекладине 90см. Эстафеты	1	0	0		Поле для свободного ввода1
59	Освоение правил и техники выполнения норматива комплекса ГТО. Наклон вперед из положения стоя на гимнастической скамье. Подвижные игры	1	0	0		Поле для свободного ввода1

60	Освоение правил и техники выполнения норматива комплекса ГТО. Наклон вперед из положения стоя на гимнастической скамье. Подвижные игры	1	0	0		Поле для свободного ввода1
61	Освоение правил и техники выполнения норматива комплекса ГТО. Прыжок в длину с места толчком двумя ногами. Эстафеты	1	0	0		Поле для свободного ввода1
62	Освоение правил и техники выполнения норматива комплекса ГТО. Прыжок в длину с места толчком двумя ногами. Эстафеты	1	0	0		Поле для свободного ввода1
63	Освоение правил и техники выполнения норматива комплекса ГТО. Поднимание туловища из положения лежа на спине. Подвижные игры	1	0	0		Поле для свободного ввода1
64	Освоение правил и техники выполнения норматива комплекса ГТО. Поднимание туловища из положения лежа на спине. Подвижные игры	1	0	0		Поле для свободного ввода1
65	Освоение правил и техники выполнения норматива комплекса ГТО. Метание мяча весом 150г. Подвижные игры	1	0	0		Поле для свободного ввода1
66	Освоение правил и техники выполнения норматива комплекса	1	0	0		Поле для свободного

	ГТО. Челночный бег 3*10м. Эстафеты					ввода1
67	Освоение правил и техники выполнения норматива комплекса ГТО. Плавание 50м. Подвижные игры	1	0	0		Поле для свободного ввода1
68	Праздник «Большие гонки», посвященный ГТО и ЗОЖ, с соблюдением правил и техники выполнения испытаний (тестов) 3 степени	1	0	0		Поле для свободного ввода1
ОБЩЕЕ КОЛИЧЕСТВО ЧАСОВ ПО ПРОГРАММЕ		68	0	0		

**МИНИСТЕРСТВО ПРОСВЕЩЕНИЯ РОССИЙСКОЙ ФЕДЕРАЦИИ
МИНИСТЕРСТВО ОБРАЗОВАНИЯ И НАУКИ РЕСПУБЛИКИ
ДАГЕСТАН**

Физическое лицо - Абусуева А.А.

**Общеобразовательное учреждение "Образовательный центр
"Развитие"**

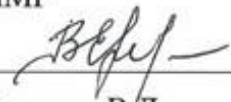
РАССМОТРЕНО

На заседании
Методического совета

Протокол №1
от «25» 08. 2023 г.

СОГЛАСОВАНО

Заместитель директора по
НМР



Ерохина В.Д.
Приказ № 137/А
от «29» 08 2023 г.

УТВЕРЖДЕНО

Заместитель генерального
директора, директор школы
ОУ «ОЦ «Развитие»



Магомедова А.Б.
Приказ № 137/А
от «29» 08. 2023 г.



РАБОЧАЯ ПРОГРАММА

учебного предмета «Музыка»

для обучающихся 1 – 4 классов

Махачкала, 2023г

ПОЯСНИТЕЛЬНАЯ ЗАПИСКА

Музыка является неотъемлемой частью культурного наследия, универсальным способом коммуникации особенно важна музыка для становления личности обучающегося – как способ, форма и опыт самовыражения и естественного радостного мировосприятия.

В течение периода начального общего образования необходимо заложить основы будущей музыкальной культуры личности, сформировать представления о многообразии проявлений музыкального искусства в жизни современного человека и общества. В содержании программы по музыке представлены различные пласты музыкального искусства: фольклор, классическая, современная музыка, в том числе наиболее достойные образцы массовой музыкальной культуры (джаз, эстрада, музыка кино и другие). Наиболее эффективной формой освоения музыкального искусства является практическое музицирование – пение, игра на доступных музыкальных инструментах, различные формы музыкального движения. В ходе активной музыкальной деятельности происходит постепенное освоение элементов музыкального языка, понимание основных жанровых особенностей, принципов и форм развития музыки.

Программа по музыке предусматривает знакомство обучающихся с некоторым количеством явлений, фактов музыкальной культуры (знание музыкальных произведений, фамилий композиторов и исполнителей, специальной терминологии). Программа по музыке формирует эстетические потребности, проживание и осознание тех особых мыслей и чувств, состояний, отношений к жизни, самому себе, другим людям, которые несёт в себе музыка.

Свойственная музыкальному восприятию идентификация с лирическим героем произведения является уникальным психологическим механизмом для формирования мировоззрения обучающегося опосредованным недирективным путём. Ключевым моментом при составлении программы по музыке является отбор репертуара, который должен сочетать в себе такие качества, как доступность, высокий художественный уровень, соответствие системе традиционных российских ценностей.

Одним из наиболее важных направлений программы по музыке является развитие эмоционального интеллекта обучающихся. Через опыт чувственного восприятия и художественного исполнения музыки формируется эмоциональная осознанность, рефлексивная установка личности в целом.

Особая роль в организации музыкальных занятий в программе по музыке принадлежит игровым формам деятельности, которые рассматриваются как широкий спектр конкретных приёмов и методов, внутренне присущих самому искусству – от традиционных фольклорных игр и театрализованных представлений к звуковым импровизациям, направленным на освоение жанровых особенностей, элементов музыкального языка, композиционных принципов.

Основная цель программы по музыке – воспитание музыкальной культуры как части общей духовной культуры обучающихся. Основным содержанием музыкального обучения и воспитания является личный и коллективный опыт проживания и осознания специфического комплекса эмоций, чувств, образов, идей, порождаемых ситуациями эстетического восприятия (постижение мира через переживание, самовыражение через творчество, духовно-нравственное становление, воспитание чуткости к внутреннему миру другого человека через опыт сотворчества и сопереживания).

В процессе конкретизации учебных целей их реализация осуществляется по следующим направлениям:

становление системы ценностей, обучающихся в единстве эмоциональной и познавательной сферы;

развитие потребности в общении с произведениями искусства, осознание значения музыкального искусства как универсального языка общения, художественного отражения многообразия жизни;

формирование творческих способностей ребёнка, развитие внутренней мотивации к музицированию.

Важнейшие задачи обучения музыке на уровне начального общего образования:

формирование эмоционально-ценностной отзывчивости на прекрасное в жизни и в искусстве;

формирование позитивного взгляда на окружающий мир, гармонизация взаимодействия с природой, обществом, самим собой через доступные формы музицирования;

формирование культуры осознанного восприятия музыкальных образов, приобщение к традиционным российским духовно-нравственным ценностям через собственный внутренний опыт эмоционального переживания;

развитие эмоционального интеллекта в единстве с другими познавательными и регулятивными универсальными учебными действиями, развитие ассоциативного мышления и продуктивного воображения;

овладение предметными умениями и навыками в различных видах практического музицирования, введение обучающегося в искусство через разнообразие видов музыкальной деятельности, в том числе: слушание (воспитание грамотного слушателя), исполнение (пение, игра на музыкальных инструментах); сочинение (элементы импровизации, композиции, аранжировки); музыкальное движение (пластическое интонирование, танец, двигательное моделирование), исследовательские и творческие проекты;

изучение закономерностей музыкального искусства: интонационная и жанровая природа музыки, основные выразительные средства, элементы музыкального языка;

воспитание уважения к культурному наследию России, присвоение интонационно-образного строя отечественной музыкальной культуры;

расширение кругозора, воспитание любознательности, интереса к музыкальной культуре России, ее регионов, этнических групп, малой родины, а также к музыкальной культуре других стран, культур, времён и народов.

Программа по музыке составлена на основе модульного принципа построения учебного материала и допускает вариативный подход к очерёдности изучения модулей, принципам компоновки учебных тем, форм и методов освоения содержания.

Содержание учебного предмета структурно представлено восемью модулями (тематическими линиями):

инвариантные:

модуль № 1 «Народная музыка России»;

модуль № 2 «Классическая музыка»;
модуль № 3 «Музыка в жизни человека»

вариативные:

модуль № 4 «Музыка народов мира»;
модуль № 5 «Духовная музыка»;
модуль № 6 «Музыка театра и кино»;
модуль № 7 «Современная музыкальная культура»;
модуль № 8 «Музыкальная грамота»

Каждый модуль состоит из нескольких тематических блоков. Модульный принцип допускает перестановку блоков, перераспределение количества учебных часов между блоками. Вариативная компоновка тематических блоков позволяет существенно расширить формы и виды деятельности за счёт внеурочных и внеклассных мероприятий – посещений театров, музеев, концертных залов, работы над исследовательскими и творческими проектами. В таком случае количество часов, отводимых на изучение данной темы, увеличивается за счёт внеурочной деятельности в рамках часов, предусмотренных эстетическим направлением плана внеурочной деятельности образовательной организации.

Общее число часов, рекомендованных для изучения музыки - 135 часов:

в 1 классе – 33 часа (1 час в неделю),

во 2 классе – 34 часа (1 час в неделю),

в 3 классе – 34 часа (1 час в неделю),

в 4 классе – 34 часа (1 час в неделю).

При разработке рабочей программы по музыке образовательная организация вправе использовать возможности сетевого взаимодействия, в том числе с организациями системы дополнительного образования детей, учреждениями культуры, организациями культурно-досуговой сферы (театры, музеи, творческие союзы).

Освоение программы по музыке предполагает активную социокультурную деятельность обучающихся, участие в музыкальных праздниках, конкурсах, концертах, театрализованных действиях, в том числе основанных на межпредметных связях с такими учебными предметами, как «Изобразительное искусство», «Литературное чтение», «Окружающий мир», «Основы религиозной культуры и светской этики», «Иностранный язык» и другие.

СОДЕРЖАНИЕ ОБУЧЕНИЯ

Инвариантные модули

Модуль № 1 «Народная музыка России»

Данный модуль является одним из наиболее значимых. Цели воспитания национальной и гражданской идентичности, а также принцип «вхождения в музыку от родного порога» предполагают, что отправной точкой для освоения всего богатства и разнообразия музыки должна быть музыкальная культура родного края, своего народа, других народов нашей страны. Необходимо обеспечить глубокое и содержательное освоение основ традиционного фольклора, отталкиваясь в первую очередь от материнского и детского фольклора, календарных обрядов и праздников. Особое внимание необходимо уделить подлинному, аутентичному звучанию народной музыки, научить детей отличать настоящую народную музыку от эстрадных шоу-программ, эксплуатирующих фольклорный колорит.

Край, в котором ты живёшь

Содержание: Музыкальные традиции малой Родины. Песни, обряды, музыкальные инструменты.

Виды деятельности обучающихся:

разучивание, исполнение образцов традиционного фольклора своей местности, песен, посвящённых своей малой родине, песен композиторов-земляков;

диалог с учителем о музыкальных традициях своего родного края;

вариативно: просмотр видеофильма о культуре родного края; посещение краеведческого музея; посещение этнографического спектакля, концерта.

Русский фольклор

Содержание: Русские народные песни (трудовые, хороводные). Детский фольклор (игровые, заклички, потешки, считалки, прибаутки).

Виды деятельности обучающихся:

разучивание, исполнение русских народных песен разных жанров;

участие в коллективной традиционной музыкальной игре (по выбору учителя могут быть освоены игры «Бояре», «Плетень», «Бабка-ёжка», «Зайка» и другие);

сочинение мелодий, вокальная импровизация на основе текстов игрового детского фольклора;

вариативно: ритмическая импровизация, исполнение аккомпанемента на простых ударных (ложки) и духовых (свирель) инструментах к изученным народным песням;

Русские народные музыкальные инструменты

Содержание: Народные музыкальные инструменты (балалайка, рожок, свирель, гусли, гармонь, ложки). Инструментальные наигрыши. Плясовые мелодии.

Виды деятельности обучающихся:

знакомство с внешним видом, особенностями исполнения и звучания русских народных инструментов;

определение на слух тембров инструментов;

классификация на группы духовых, ударных, струнных;

музыкальная викторина на знание тембров народных инструментов;

двигательная игра – импровизация-подражание игре на музыкальных инструментах;

слушание фортепианных пьес композиторов, исполнение песен, в которых присутствуют звукоизобразительные элементы, подражание голосам народных инструментов;

вариативно: просмотр видеофильма о русских музыкальных инструментах; посещение музыкального или краеведческого музея; освоение простейших навыков игры на свирели, ложках.

Сказки, мифы и легенды

Содержание: Народные сказители. Русские народные сказания, былины. Сказки и легенды о музыке и музыкантах.

Виды деятельности обучающихся:

знакомство с манерой сказывания нараспев;

слушание сказок, былин, эпических сказаний, рассказываемых нараспев;

в инструментальной музыке определение на слух музыкальных интонаций речитативного характера;

создание иллюстраций к прослушанным музыкальным и литературным произведениям;

вариативно: знакомство с эпосом народов России (по выбору учителя: отдельные сказания или примеры из эпоса народов России, например, якутского Олонхо, карело-финской Калевалы, калмыцкого Джангара, Нартского эпоса); просмотр фильмов, мультфильмов, созданных на основе былин, сказаний; речитативная импровизация – чтение нараспев фрагмента сказки, былины.

Жанры музыкального фольклора

Содержание: Фольклорные жанры, общие для всех народов: лирические, трудовые, колыбельные песни, танцы и пляски. Традиционные музыкальные инструменты.

Виды деятельности обучающихся:

различение на слух контрастных по характеру фольклорных жанров: колыбельная, трудовая, лирическая, плясовая;

определение, характеристика типичных элементов музыкального языка (темп, ритм, мелодия, динамика), состава исполнителей;

определение тембра музыкальных инструментов, отнесение к одной из групп (духовые, ударные, струнные);

разучивание, исполнение песен разных жанров, относящихся к фольклору разных народов Российской Федерации;

импровизации, сочинение к ним ритмических аккомпанементов (звучащими жестами, на ударных инструментах);

вариативно: исполнение на клавишных или духовых инструментах (свирель) мелодий народных песен, прослеживание мелодии по нотной записи.

Народные праздники

Содержание: Обряды, игры, хороводы, праздничная символика – на примере одного или нескольких народных праздников (по выбору учителя внимание обучающихся может быть сосредоточено на русских традиционных народных праздниках (Рождество, Осенины, Масленица, Троица) и (или) праздниках других народов России (Сабантуй, Байрам, Навруз, Ысыях).

Виды деятельности обучающихся:

знакомство с праздничными обычаями, обрядами, бытовавшими ранее и сохранившимися сегодня у различных народностей Российской Федерации;

разучивание песен, реконструкция фрагмента обряда, участие в коллективной традиционной игре (по выбору учителя могут быть освоены традиционные игры территориально близких или, наоборот, далёких регионов Российской Федерации);

вариативно: просмотр фильма (мультфильма), рассказывающего о символике фольклорного праздника;

посещение театра, театрализованного представления;

участие в народных гуляньях на улицах родного города, посёлка.

Первые артисты, народный театр

Содержание: Скоморохи. Ярмарочный балаган. Вертеп.

Виды деятельности обучающихся:

чтение учебных, справочных текстов по теме;

диалог с учителем;

разучивание, исполнение скоморошин;

вариативно: просмотр фильма (мультфильма), фрагмента музыкального спектакля; творческий проект – театрализованная постановка.

Фольклор народов России

Содержание: Музыкальные традиции, особенности народной музыки республик Российской Федерации (по выбору учителя может быть представлена культура 2–3 регионов Российской Федерации. Особое внимание следует уделить как наиболее распространённым чертам, так и уникальным самобытным явлениям, например: тувинское горловое пение, кавказская лезгинка, якутский варган, пентатонные лады в музыке республик Поволжья, Сибири). Жанры, интонации, музыкальные инструменты, музыканты-исполнители.

Виды деятельности обучающихся:

знакомство с особенностями музыкального фольклора различных народностей Российской Федерации;

определение характерных черт, характеристика типичных элементов музыкального языка (ритм, лад, интонации);

разучивание песен, танцев, импровизация ритмических аккомпанементов на ударных инструментах;

вариативно: исполнение на доступных клавишных или духовых инструментах (свирель) мелодий народных песен, прослеживание мелодии по нотной записи;

творческие, исследовательские проекты, школьные фестивали, посвящённые музыкальному творчеству народов России.

Фольклор в творчестве профессиональных музыкантов

Содержание: Собиратели фольклора. Народные мелодии в обработке композиторов. Народные жанры, интонации как основа для композиторского творчества.

Виды деятельности обучающихся:

диалог с учителем о значении фольклористики;

чтение учебных, популярных текстов о собирателях фольклора;

слушание музыки, созданной композиторами на основе народных жанров и интонаций;

определение приёмов обработки, развития народных мелодий;

разучивание, исполнение народных песен в композиторской обработке;

сравнение звучания одних и тех же мелодий в народном и композиторском варианте;

обсуждение аргументированных оценочных суждений на основе сравнения;

вариативно: аналогии с изобразительным искусством – сравнение фотографий подлинных образцов народных промыслов (гжель, хохлома, городецкая роспись) с творчеством современных художников, модельеров, дизайнеров, работающих в соответствующих техниках росписи.

Модуль № 2 «Классическая музыка»

Данный модуль является одним из важнейших. Шедевры мировой музыкальной классики составляют золотой фонд музыкальной культуры. Проверенные временем образцы камерных и симфонических сочинений позволяют раскрыть перед обучающимися богатую палитру мыслей и чувств, воплощённую в звуках музыкальным гением великих композиторов, воспитывать их музыкальный вкус на подлинно художественных произведениях.

Композитор – исполнитель – слушатель

Содержание: Композитор. Исполнитель. Особенности их деятельности, творчества. Умение слушать музыку. Концерт, концертный зал. Правила поведения в концертном зале.

Виды деятельности обучающихся:

просмотр видеозаписи концерта;

слушание музыки, рассматривание иллюстраций;

диалог с учителем по теме занятия;

«Я – исполнитель» (игра – имитация исполнительских движений), игра «Я – композитор» (сочинение небольших попевок, мелодических фраз);

освоение правил поведения на концерте;

вариативно: «Как на концерте» – выступление учителя или одноклассника, обучающегося в музыкальной школе, с исполнением краткого музыкального произведения; посещение концерта классической музыки.

Композиторы – детям

Содержание: Детская музыка П.И. Чайковского, С.С. Прокофьева, Д.Б. Кабалевского и других композиторов. Понятие жанра. Песня, танец, марш.

Виды деятельности обучающихся:

слушание музыки, определение основного характера, музыкально-выразительных средств, использованных композитором;

подбор эпитетов, иллюстраций к музыке;

определение жанра;

музыкальная викторина;

вариативно: вокализация, исполнение мелодий инструментальных пьес со словами; разучивание, исполнение песен; сочинение ритмических аккомпанементов (с помощью звучащих жестов или ударных и шумовых инструментов) к пьесам маршевого и танцевального характера.

Оркестр

Содержание: Оркестр – большой коллектив музыкантов. Дирижёр, партитура, репетиция. Жанр концерта – музыкальное соревнование солиста с оркестром.

Виды деятельности обучающихся:

слушание музыки в исполнении оркестра;

просмотр видеозаписи;

диалог с учителем о роли дирижёра, «Я – дирижёр» – игра-имитация дирижёрских жестов во время звучания музыки;

разучивание и исполнение песен соответствующей тематики;

вариативно: знакомство с принципом расположения партий в партитуре; работа по группам – сочинение своего варианта ритмической партитуры.

Музыкальные инструменты. Фортепиано

Содержание: Рояль и пианино. История изобретения фортепиано, «секрет» названия инструмента (форте + пиано). «Предки» и «наследники» фортепиано (клавесин, синтезатор).

Виды деятельности обучающихся:

знакомство с многообразием красок фортепиано;

слушание фортепианных пьес в исполнении известных пианистов;

«Я – пианист» – игра-имитация исполнительских движений во время звучания музыки;

слушание детских пьес на фортепиано в исполнении учителя;

демонстрация возможностей инструмента (исполнение одной и той же пьесы тихо и громко, в разных регистрах, разными штрихами);

вариативно: посещение концерта фортепианной музыки; разбираем инструмент – наглядная демонстрация внутреннего устройства акустического пианино; «Паспорт инструмента» – исследовательская работа, предполагающая подсчёт параметров (высота, ширина, количество клавиш, педалей).

Музыкальные инструменты. Флейта

Содержание: Предки современной флейты. Легенда о нимфе Сиринкс. Музыка для флейты соло, флейты в сопровождении фортепиано, оркестра (например, «Шутка» И.С. Баха, «Мелодия» из оперы «Орфей и Эвридика» К.В. Глюка, «Сиринкс» К. Дебюсси).

Виды деятельности обучающихся:

знакомство с внешним видом, устройством и тембрами классических музыкальных инструментов;

слушание музыкальных фрагментов в исполнении известных музыкантов-инструменталистов;

чтение учебных текстов, сказок и легенд, рассказывающих о музыкальных инструментах, истории их появления.

Музыкальные инструменты. Скрипка, виолончель

Содержание: Певучесть тембров струнных смычковых инструментов. Композиторы, сочинявшие скрипичную музыку. Знаменитые исполнители, мастера, изготавливавшие инструменты.

Виды деятельности обучающихся:

игра-имитация исполнительских движений во время звучания музыки;

музыкальная викторина на знание конкретных произведений и их авторов, определения тембров звучащих инструментов;

разучивание, исполнение песен, посвящённых музыкальным инструментам;

вариативно: посещение концерта инструментальной музыки; «Паспорт инструмента» – исследовательская работа, предполагающая описание внешнего вида и особенностей звучания инструмента, способов игры на нём.

Вокальная музыка

Содержание: Человеческий голос – самый совершенный инструмент. Бережное отношение к своему голосу. Известные певцы. Жанры вокальной музыки: песни, вокализы, романсы, арии из опер. Кантата. Песня, романс, вокализ, кант.

Виды деятельности обучающихся:

определение на слух типов человеческих голосов (детские, мужские, женские), тембров голосов профессиональных вокалистов;

знакомство с жанрами вокальной музыки;

слушание вокальных произведений композиторов-классиков;

освоение комплекса дыхательных, артикуляционных упражнений;

вокальные упражнения на развитие гибкости голоса, расширения его диапазона;

проблемная ситуация: что значит красивое пение;

музыкальная викторина на знание вокальных музыкальных произведений и их авторов;

разучивание, исполнение вокальных произведений композиторов-классиков;

вариативно: посещение концерта вокальной музыки; школьный конкурс юных вокалистов.

Инструментальная музыка

Содержание: Жанры камерной инструментальной музыки: этюд, пьеса. Альбом. Цикл. Сюита. Соната. Квартет.

Виды деятельности обучающихся:

знакомство с жанрами камерной инструментальной музыки;

слушание произведений композиторов-классиков;

определение комплекса выразительных средств;

описание своего впечатления от восприятия;

музыкальная викторина;

вариативно: посещение концерта инструментальной музыки; составление словаря музыкальных жанров.

Программная музыка

Содержание: Программное название, известный сюжет, литературный эпиграф.

Виды деятельности обучающихся:

слушание произведений программной музыки;

обсуждение музыкального образа, музыкальных средств, использованных композитором;

вариативно: рисование образов программной музыки; сочинение небольших миниатюр (вокальные или инструментальные импровизации) по заданной программе.

Симфоническая музыка

Содержание: Симфонический оркестр. Тембры, группы инструментов. Симфония, симфоническая картина.

Виды деятельности обучающихся:

знакомство с составом симфонического оркестра, группами инструментов;

определение на слух тембров инструментов симфонического оркестра;

слушание фрагментов симфонической музыки;

«дирижирование» оркестром;

музыкальная викторина;

вариативно: посещение концерта симфонической музыки; просмотр фильма об устройстве оркестра.

Русские композиторы-классики

Содержание: Творчество выдающихся отечественных композиторов.

Виды деятельности обучающихся:

знакомство с творчеством выдающихся композиторов, отдельными фактами из их биографии;

слушание музыки: фрагменты вокальных, инструментальных, симфонических сочинений;

круг характерных образов (картины природы, народной жизни, истории); характеристика музыкальных образов, музыкально-выразительных средств;

наблюдение за развитием музыки; определение жанра, формы;

чтение учебных текстов и художественной литературы биографического характера;

вокализация тем инструментальных сочинений; разучивание, исполнение доступных вокальных сочинений;

вариативно: посещение концерта; просмотр биографического фильма.

Европейские композиторы-классики

Содержание: Творчество выдающихся зарубежных композиторов.

Виды деятельности обучающихся:

знакомство с творчеством выдающихся композиторов, отдельными фактами из их биографии;

слушание музыки: фрагменты вокальных, инструментальных, симфонических сочинений;

круг характерных образов (картины природы, народной жизни, истории); характеристика музыкальных образов, музыкально-выразительных средств;

наблюдение за развитием музыки; определение жанра, формы;

чтение учебных текстов и художественной литературы биографического характера;

вокализация тем инструментальных сочинений;

разучивание, исполнение доступных вокальных сочинений;

вариативно: посещение концерта; просмотр биографического фильма.

Мастерство исполнителя

Содержание: Творчество выдающихся исполнителей-певцов, инструменталистов, дирижёров. Консерватория, филармония, Конкурс имени П.И. Чайковского.

Виды деятельности обучающихся:

знакомство с творчеством выдающихся исполнителей классической музыки;

изучение программ, афиш консерватории, филармонии;

сравнение нескольких интерпретаций одного и того же произведения в исполнении разных музыкантов;

беседа на тему «Композитор – исполнитель – слушатель»;
вариативно: посещение концерта классической музыки;
создание коллекции записей любимого исполнителя.

Модуль № 3 «Музыка в жизни человека»

Главное содержание данного модуля сосредоточено вокруг рефлексивного исследования обучающимися психологической связи музыкального искусства и внутреннего мира человека. Основным результатом его освоения является развитие эмоционального интеллекта обучающихся, расширение спектра переживаемых чувств и их оттенков, осознание собственных душевных движений, способность к сопереживанию как при восприятии произведений искусства, так и в непосредственном общении с другими людьми. Формы бытования музыки, типичный комплекс выразительных средств музыкальных жанров выступают как обобщённые жизненные ситуации, порождающие различные чувства и настроения. Сверхзадача модуля – воспитание чувства прекрасного, пробуждение и развитие эстетических потребностей.

Красота и вдохновение

Содержание: Стремление человека к красоте. Особое состояние – вдохновение. Музыка – возможность вместе переживать вдохновение, наслаждаться красотой. Музыкальное единство людей – хор, хоровод.

Виды деятельности обучающихся:

диалог с учителем о значении красоты и вдохновения в жизни человека;

слушание музыки, концентрация на её восприятии, своём внутреннем состоянии;

двигательная импровизация под музыку лирического характера «Цветы распускаются под музыку»;

выстраивание хорового унисона – вокального и психологического;

одновременное взятие и снятие звука, навыки певческого дыхания по руке дирижёра;

разучивание, исполнение красивой песни;

вариативно: разучивание хоровода

Музыкальные пейзажи

Содержание: Образы природы в музыке. Настроение музыкальных пейзажей. Чувства человека, любующегося природой. Музыка – выражение глубоких чувств, тонких оттенков настроения, которые трудно передать словами.

Виды деятельности обучающихся:

слушание произведений программной музыки, посвящённой образам природы;

подбор эпитетов для описания настроения, характера музыки;

сопоставление музыки с произведениями изобразительного искусства;

двигательная импровизация, пластическое интонирование;

разучивание, одухотворенное исполнение песен о природе, её красоте;

вариативно: рисование «услышанных» пейзажей и (или) абстрактная живопись – передача настроения цветом, точками, линиями; игра-импровизация «Угадай моё настроение».

Музыкальные портреты

Содержание: Музыка, передающая образ человека, его походку, движения, характер, манеру речи. «Портреты», выраженные в музыкальных интонациях.

Виды деятельности обучающихся:

слушание произведений вокальной, программной инструментальной музыки, посвящённой образам людей, сказочных персонажей;

подбор эпитетов для описания настроения, характера музыки;

сопоставление музыки с произведениями изобразительного искусства;

двигательная импровизация в образе героя музыкального произведения;

разучивание, характерное исполнение песни – портретной зарисовки;

вариативно: рисование, лепка героя музыкального произведения; игра-импровизация «Угадай мой характер»; инсценировка – импровизация в жанре кукольного (теневого) театра с помощью кукол, силуэтов.

Какой же праздник без музыки?

Содержание: Музыка, создающая настроение праздника. Музыка в цирке, на уличном шествии, спортивном празднике.

Виды деятельности обучающихся:

диалог с учителем о значении музыки на празднике;

слушание произведений торжественного, праздничного характера;

«дирижирование» фрагментами произведений;

конкурс на лучшего «дирижёра»;

разучивание и исполнение тематических песен к ближайшему празднику;

проблемная ситуация: почему на праздниках обязательно звучит музыка;

вариативно: запись видеопоздравления с музыкальным поздравлением; групповые творческие шуточные двигательные импровизации «Цирковая труппа».

Танцы, игры и веселье

Содержание: Музыка – игра звуками. Танец – искусство и радость движения. Примеры популярных танцев.

Виды деятельности обучающихся:

слушание, исполнение музыки скерцозного характера;

разучивание, исполнение танцевальных движений;

танец-игра;

рефлексия собственного эмоционального состояния после участия в танцевальных композициях и импровизациях;

проблемная ситуация: зачем люди танцуют;

ритмическая импровизация в стиле определённого танцевального жанра;

Музыка на войне, музыка о войне

Содержание: Военная тема в музыкальном искусстве. Военные песни, марши, интонации, ритмы, тембры (призывная кварта, пунктирный ритм, тембры малого барабана, трубы). Песни Великой Отечественной войны – песни Великой Победы.

Виды деятельности обучающихся:

- чтение учебных и художественных текстов, посвящённых песням Великой Отечественной войны;

- слушание, исполнение песен Великой Отечественной войны, знакомство с историей их сочинения и исполнения;

- обсуждение в классе, ответы на вопросы: какие чувства вызывают песни Великой Победы, почему? Как музыка, песни помогали российскому народу одержать победу в Великой Отечественной войне?

Главный музыкальный символ

Содержание: Гимн России – главный музыкальный символ нашей страны. Традиции исполнения Гимна России. Другие гимны.

Виды деятельности обучающихся:

разучивание, исполнение Гимна Российской Федерации;

знакомство с историей создания, правилами исполнения;

просмотр видеозаписей парада, церемонии награждения спортсменов;
чувство гордости, понятия достоинства и чести;
обсуждение этических вопросов, связанных с государственными символами страны;
разучивание, исполнение Гимна своей республики, города, школы.

Искусство времени

Содержание: Музыка – временное искусство. Погружение в поток музыкального звучания. Музыкальные образы движения, изменения и развития.

Виды деятельности обучающихся:

слушание, исполнение музыкальных произведений, передающих образ непрерывного движения;

наблюдение за своими телесными реакциями (дыхание, пульс, мышечный тонус) при восприятии музыки;

проблемная ситуация: как музыка воздействует на человека;

вариативно: программная ритмическая или инструментальная импровизация «Поезд», «Космический корабль».

Модуль № 4 «Музыка народов мира»

Данный модуль является продолжением и дополнением модуля «Народная музыка России». «Между музыкой моего народа и музыкой других народов нет непреходимых границ» – тезис, выдвинутый Д.Б. Кабалевским во второй половине XX века, остаётся по-прежнему актуальным. Интонационная и жанровая близость фольклора разных народов.

Певец своего народа

Содержание: Интонации народной музыки в творчестве зарубежных композиторов – ярких представителей национального музыкального стиля своей страны.

Виды деятельности обучающихся:

знакомство с творчеством композиторов;

сравнение их сочинений с народной музыкой;

определение формы, принципа развития фольклорного музыкального материала;

вокализация наиболее ярких тем инструментальных сочинений;

разучивание, исполнение доступных вокальных сочинений;

вариативно: исполнение на клавишных или духовых инструментах композиторских мелодий, прослеживание их по нотной записи;

творческие, исследовательские проекты, посвящённые выдающимся композиторам.

Музыка стран ближнего зарубежья

Содержание: Фольклор и музыкальные традиции стран ближнего зарубежья (песни, танцы, обычаи, музыкальные инструменты). Музыкальные традиции и праздники, народные инструменты и жанры. Славянские музыкальные традиции. Кавказские мелодии и ритмы. Композиторы и музыканты-исполнители стран ближнего зарубежья. Близость музыкальной культуры этих стран с российскими республиками.

Виды деятельности обучающихся:

знакомство с особенностями музыкального фольклора народов других стран; определение характерных черт, типичных элементов музыкального языка (ритм, лад, интонации);

знакомство с внешним видом, особенностями исполнения и звучания народных инструментов;

определение на слух тембров инструментов;

классификация на группы духовых, ударных, струнных;

музыкальная викторина на знание тембров народных инструментов;

двигательная игра – импровизация-подражание игре на музыкальных инструментах;

сравнение интонаций, жанров, ладов, инструментов других народов с фольклорными элементами народов России;

разучивание и исполнение песен, танцев, сочинение, импровизация ритмических аккомпанементов к ним (с помощью звучащих жестов или на ударных инструментах);

вариативно: исполнение на клавишных или духовых инструментах народных мелодий, прослеживание их по нотной записи;

творческие, исследовательские проекты, школьные фестивали, посвящённые музыкальной культуре народов мира.

Музыка стран дальнего зарубежья

Содержание: Музыка народов Европы. Танцевальный и песенный фольклор европейских народов. Канон. Странствующие музыканты. Карнавал. Музыка Испании и Латинской Америки. Фламенко. Искусство игры на гитаре, кастаньеты, латиноамериканские ударные инструменты. Танцевальные жанры (по выбору учителя могут быть представлены болеро, фанданго, хота, танго, самба, румба, ча-ча-ча, сальса, босса-нова и другие).

Смешение традиций и культур в музыке Северной Америки.

Музыка Японии и Китая. Древние истоки музыкальной культуры стран Юго-Восточной Азии. Императорские церемонии, музыкальные инструменты. Пентатоника.

Музыка Средней Азии. Музыкальные традиции и праздники, народные инструменты и современные исполнители Казахстана, Киргизии, и других стран региона.

Виды деятельности обучающихся:

знакомство с особенностями музыкального фольклора народов других стран;

определение характерных черт, типичных элементов музыкального языка (ритм, лад, интонации);

знакомство с внешним видом, особенностями исполнения и звучания народных инструментов;

определение на слух тембров инструментов;

классификация на группы духовых, ударных, струнных;

музыкальная викторина на знание тембров народных инструментов;

двигательная игра – импровизация-подражание игре на музыкальных инструментах;

сравнение интонаций, жанров, ладов, инструментов других народов с фольклорными элементами народов России;

разучивание и исполнение песен, танцев, сочинение, импровизация ритмических аккомпанементов к ним (с помощью звучащих жестов или на ударных инструментах);

вариативно: исполнение на клавишных или духовых инструментах народных мелодий, прослеживание их по нотной записи;

творческие, исследовательские проекты, школьные фестивали, посвящённые музыкальной культуре народов мира.

Диалог культур

Содержание: Образы, интонации фольклора других народов и стран в музыке отечественных и зарубежных композиторов (в том числе образы других культур в музыке русских композиторов и русские музыкальные цитаты в творчестве зарубежных композиторов).

Виды деятельности обучающихся:

знакомство с творчеством композиторов;

сравнение их сочинений с народной музыкой;

определение формы, принципа развития фольклорного музыкального материала;

вокализация наиболее ярких тем инструментальных сочинений;

разучивание, исполнение доступных вокальных сочинений;

вариативно: исполнение на клавишных или духовых инструментах композиторских мелодий, прослеживание их по нотной записи;

творческие, исследовательские проекты, посвящённые выдающимся композиторам.

Модуль № 5 «Духовная музыка»

Музыкальная культура России на протяжении нескольких столетий была представлена тремя главными направлениями – музыкой народной, духовной и светской.

В рамках религиозной культуры были созданы подлинные шедевры музыкального искусства. Изучение данного модуля поддерживает баланс, позволяет в рамках календарно-тематического планирования представить обучающимся максимально широкую сферу бытования музыкального искусства. Однако знакомство с отдельными произведениями, шедеврами духовной музыки возможно и в рамках изучения других модулей.

Звучание храма

Содержание: Колокола. Колокольные звоны (благовест, трезвон и другие). Звонарские приговорки. Колокольность в музыке русских композиторов.

Виды деятельности обучающихся:

обобщение жизненного опыта, связанного со звучанием колоколов;

диалог с учителем о традициях изготовления колоколов, значении колокольного звона; знакомство с видами колокольных звонов;

слушание музыки русских композиторов с ярко выраженным изобразительным элементом колокольности (по выбору учителя могут звучать фрагменты из музыкальных произведений М.П. Мусоргского, П.И. Чайковского, М.И. Глинки, С.В. Рахманинова и другие);

выявление, обсуждение характера, выразительных средств, использованных композитором;

двигательная импровизация – имитация движений звонаря на колокольне;

ритмические и артикуляционные упражнения на основе звонарских приговорок;

вариативно: просмотр документального фильма о колоколах;

сочинение, исполнение на фортепиано, синтезаторе или металлофонах композиции (импровизации), имитирующей звучание колоколов.

Песни верующих

Содержание: Молитва, хорал, песнопение, духовный стих. Образы духовной музыки в творчестве композиторов-классиков.

Виды деятельности обучающихся:

слушание, разучивание, исполнение вокальных произведений религиозного содержания;

диалог с учителем о характере музыки, манере исполнения, выразительных средствах;

знакомство с произведениями светской музыки, в которых воплощены молитвенные интонации, используется хоральный склад звучания;

вариативно: просмотр документального фильма о значении молитвы;

рисование по мотивам прослушанных музыкальных произведений.

Инструментальная музыка в церкви

Содержание: Орган и его роль в богослужении. Творчество И.С. Баха.

Виды деятельности обучающихся:

чтение учебных и художественных текстов, посвящённых истории создания, устройству органа, его роли в католическом и протестантском богослужении;

ответы на вопросы учителя;

слушание органной музыки И.С. Баха;

описание впечатления от восприятия, характеристика музыкально-выразительных средств;

игровая имитация особенностей игры на органе (во время слушания);

звуковое исследование – исполнение (учителем) на синтезаторе знакомых музыкальных произведений тембром органа;

наблюдение за трансформацией музыкального образа;

вариативно: посещение концерта органной музыки; рассматривание иллюстраций, изображений органа; проблемная ситуация – выдвижение гипотез о принципах работы этого музыкального инструмента; просмотр познавательного фильма об органе; литературное, художественное творчество на основе музыкальных впечатлений от восприятия органной музыки.

Искусство Русской православной церкви

Содержание: Музыка в православном храме. Традиции исполнения, жанры (тропарь, стихира, величание и другое). Музыка и живопись, посвящённые святым. Образы Христа, Богородицы.

Виды деятельности обучающихся:

разучивание, исполнение вокальных произведений религиозной тематики, сравнение церковных мелодий и народных песен, мелодий светской музыки;

прослеживание исполняемых мелодий по нотной записи;

анализ типа мелодического движения, особенностей ритма, темпа, динамики;

сопоставление произведений музыки и живописи, посвящённых святым, Христу, Богородице;

вариативно: посещение храма; поиск в Интернете информации о Крещении Руси, святых, об иконах.

Религиозные праздники

Содержание: Праздничная служба, вокальная (в том числе хоровая) музыка религиозного содержания (по выбору: на религиозных праздниках той конфессии, которая наиболее почитаема в данном регионе Российской Федерации).

В рамках православной традиции возможно рассмотрение традиционных праздников с точки зрения, как религиозной символики, так и фольклорных традиций (например: Рождество, Троица, Пасха). Рекомендуется знакомство с фрагментами литургической музыки русских композиторов-классиков (С.В. Рахманинов, П.И. Чайковский и других композиторов).

Виды деятельности обучающихся:

слушание музыкальных фрагментов праздничных богослужений, определение характера музыки, её религиозного содержания;

разучивание (с опорой на нотный текст), исполнение доступных вокальных произведений духовной музыки;

вариативно: просмотр фильма, посвящённого религиозным праздникам; посещение концерта духовной музыки; исследовательские проекты, посвящённые музыке религиозных праздников.

Модуль № 6 «Музыка театра и кино»

Модуль «Музыка театра и кино» тесно переплетается с модулем «Классическая музыка», может стыковаться по ряду произведений с модулями «Современная музыка» (мюзикл), «Музыка в жизни человека» (музыкальные портреты). Для данного модуля особенно актуально сочетание различных видов урочной и внеурочной деятельности, таких как театрализованные постановки силами обучающихся, посещение музыкальных театров, коллективный просмотр фильмов.

Музыкальная сказка на сцене, на экране

Содержание: Характеры персонажей, отражённые в музыке. Тембр голоса. Соло. Хор, ансамбль.

Виды деятельности обучающихся:

видеопросмотр музыкальной сказки;

обсуждение музыкально-выразительных средств, передающих повороты сюжета, характеры героев;

игра-викторина «Угадай по голосу»;

разучивание, исполнение отдельных номеров из детской оперы, музыкальной сказки;

вариативно: постановка детской музыкальной сказки, спектакль для родителей; творческий проект «Озвучиваем мультфильм».

Театр оперы и балета

Содержание: Особенности музыкальных спектаклей. Балет. Опера. Солисты, хор, оркестр, дирижёр в музыкальном спектакле.

Виды деятельности обучающихся:

знакомство со знаменитыми музыкальными театрами;

просмотр фрагментов музыкальных спектаклей с комментариями учителя;

определение особенностей балетного и оперного спектакля;

тесты или кроссворды на освоение специальных терминов;

танцевальная импровизация под музыку фрагмента балета;

разучивание и исполнение доступного фрагмента, обработки песни (хора из оперы);

«игра в дирижёра» – двигательная импровизация во время слушания оркестрового фрагмента музыкального спектакля;

вариативно: посещение спектакля или экскурсия в местный музыкальный театр; виртуальная экскурсия по Большому театру; рисование по мотивам музыкального спектакля, создание афиши.

Балет. Хореография – искусство танца

Содержание: Сольные номера и массовые сцены балетного спектакля. Фрагменты, отдельные номера из балетов отечественных композиторов (например, балеты П.И. Чайковского, С.С. Прокофьева, А.И. Хачатуряна, В.А. Гаврилина, Р.К. Щедрина).

Виды деятельности обучающихся:

просмотр и обсуждение видеозаписей – знакомство с несколькими яркими сольными номерами и сценами из балетов русских композиторов;

музыкальная викторина на знание балетной музыки;

вариативно: пропевание и исполнение ритмической партитуры – аккомпанемента к фрагменту балетной музыки; посещение балетного спектакля или просмотр фильма-балета;

Опера. Главные герои и номера оперного спектакля

Содержание: Ария, хор, сцена, увертюра – оркестровое вступление. Отдельные номера из опер русских и зарубежных композиторов (по выбору учителя могут быть представлены фрагменты из опер Н.А. Римского -Корсакова («Садко», «Сказка о царе Салтане», «Снегурочка»), М.И. Глинки («Руслан и Людмила»), К.В. Глюка («Орфей и Эвридика»), Дж. Верди и других композиторов).

Виды деятельности обучающихся:

слушание фрагментов опер;

определение характера музыки сольной партии, роли и выразительных средств оркестрового сопровождения;

знакомство с тембрами голосов оперных певцов;

освоение терминологии;

звучащие тесты и кроссворды на проверку знаний;

разучивание, исполнение песни, хора из оперы;

рисование героев, сцен из опер;

вариативно: просмотр фильма-оперы; постановка детской оперы.

Сюжет музыкального спектакля

Содержание: Либретто. Развитие музыки в соответствии с сюжетом. Действия и сцены в опере и балете. Контрастные образы, лейтмотивы.

Виды деятельности обучающихся:

знакомство с либретто, структурой музыкального спектакля;

рисунок обложки для либретто опер и балетов;

анализ выразительных средств, создающих образы главных героев, противоборствующих сторон;

наблюдение за музыкальным развитием, характеристика приёмов, использованных композитором;

вокализация, пропевание музыкальных тем, пластическое интонирование оркестровых фрагментов;

музыкальная викторина на знание музыки;

звучащие и терминологические тесты;

вариативно: создание любительского видеofilmа на основе выбранного либретто; просмотр фильма-оперы или фильма-балета.

Оперетта, мюзикл

Содержание: История возникновения и особенности жанра. Отдельные номера из оперетт И. Штрауса, И. Кальмана и др.

Виды деятельности обучающихся:

знакомство с жанрами оперетты, мюзикла;

слушание фрагментов из оперетт, анализ характерных особенностей жанра;

разучивание, исполнение отдельных номеров из популярных музыкальных спектаклей;

сравнение разных постановок одного и того же мюзикла;

вариативно: посещение музыкального театра: спектакль в жанре оперетты или мюзикла; постановка фрагментов, сцен из мюзикла – спектакль для родителей.

Кто создаёт музыкальный спектакль?

Содержание: Профессии музыкального театра: дирижёр, режиссёр, оперные певцы, балерины и танцовщики, художники и другие.

Виды деятельности обучающихся:

диалог с учителем по поводу синкретичного характера музыкального спектакля;

знакомство с миром театральных профессий, творчеством театральных режиссёров, художников;

просмотр фрагментов одного и того же спектакля в разных постановках;

обсуждение различий в оформлении, режиссуре;

создание эскизов костюмов и декораций к одному из изученных музыкальных спектаклей;

вариативно: виртуальный квест по музыкальному театру.

Патриотическая и народная тема в театре и кино

Содержание: История создания, значение музыкально-сценических и экранных произведений, посвящённых нашему народу, его истории, теме служения Отечеству. Фрагменты, отдельные номера из опер, балетов, музыки к фильмам (например, опера «Иван Сусанин» М.И. Глинки, опера «Война и мир», музыка к кинофильму «Александр Невский» С.С. Прокофьева, оперы «Борис Годунов» и другие произведения).

Виды деятельности обучающихся:

чтение учебных и популярных текстов об истории создания патриотических опер, фильмов, о творческих поисках композиторов, создававших к ним музыку;

диалог с учителем;

просмотр фрагментов крупных сценических произведений, фильмов;

обсуждение характера героев и событий;

проблемная ситуация: зачем нужна серьёзная музыка;

разучивание, исполнение песен о Родине, нашей стране, исторических событиях и подвигах героев;

вариативно: посещение театра (кинотеатра) – просмотр спектакля (фильма) патриотического содержания; участие в концерте, фестивале, конференции патриотической тематики.

Модуль № 7 «Современная музыкальная культура»

Наряду с важнейшими сферами музыкальной культуры (музыка народная, духовная и светская), сформировавшимися в прошлые столетия, правомерно выделить в отдельный пласт современную музыку. Объективной сложностью в данном случае является вычленение явлений, персоналий и произведений, действительно достойных внимания, тех, которые не забудутся через несколько лет как случайное веяние моды. В понятие «современная музыка» входит широкий круг явлений (от академического авангарда до фри-джаза, от эмбиента до рэпа), для восприятия которых требуется специфический и разнообразный музыкальный опыт. Поэтому на уровне начального общего образования необходимо заложить основы для последующего развития в данном направлении.

Помимо указанных в модуле тематических блоков, существенным вкладом в такую подготовку является разучивание и исполнение песен современных композиторов, написанных современным музыкальным языком. При этом необходимо удерживать баланс между современностью песни и её доступностью детскому восприятию, соблюдать критерии отбора материала с учётом требований художественного вкуса, эстетичного вокально-хорового звучания.

Современные обработки классической музыки

Содержание: Понятие обработки, творчество современных композиторов исполнителей, обрабатывающих классическую музыку. Проблемная ситуация: зачем музыканты делают обработки классики?

Виды деятельности обучающихся:

различение музыки классической и её современной обработки;

слушание обработок классической музыки, сравнение их с оригиналом;

обсуждение комплекса выразительных средств, наблюдение за изменением характера музыки;

вокальное исполнение классических тем в сопровождении современного ритмизованного аккомпанемента;

Джаз

Содержание: Особенности джаза: импровизационность, ритм. Музыкальные инструменты джаза, особые приёмы игры на них. Творчество джазовых музыкантов (по выбору учителя могут быть представлены примеры творчества всемирно известных джазовых).

Виды деятельности обучающихся:

знакомство с творчеством джазовых музыкантов;

узнавание, различение на слух джазовых композиций в отличие от других музыкальных стилей и направлений;

определение на слух тембров музыкальных инструментов, исполняющих джазовую композицию;

вариативно: разучивание, исполнение песен в джазовых ритмах; сочинение, импровизация ритмического аккомпанемента с джазовым ритмом, синкопами; составление плейлиста, коллекции записей джазовых музыкантов.

Исполнители современной музыки

Содержание: Творчество одного или нескольких исполнителей современной музыки, популярных у молодёжи.

Виды деятельности обучающихся:

просмотр видеоклипов современных исполнителей;

сравнение их композиций с другими направлениями и стилями (классикой, духовной, народной музыкой);

вариативно: составление плейлиста, коллекции записей современной музыки для друзей-других обучающихся (для проведения совместного досуга); съёмка собственного видеоклипа на музыку одной из современных популярных композиций.

Электронные музыкальные инструменты

Содержание: Современные «двойники» классических музыкальных инструментов: синтезатор, электронная скрипка, гитара, барабаны. Виртуальные музыкальные инструменты в компьютерных программах.

Виды деятельности обучающихся:

слушание музыкальных композиций в исполнении на электронных музыкальных инструментах;

сравнение их звучания с акустическими инструментами, обсуждение результатов сравнения;

подбор электронных тембров для создания музыки к фантастическому фильму;

вариативно: посещение музыкального магазина (отдел электронных музыкальных инструментов); просмотр фильма об электронных музыкальных инструментах; создание электронной композиции в компьютерных программах с готовыми семплами (например, Garage Band).

Модуль № 8 «Музыкальная грамота»

Данный модуль является вспомогательным и не может изучаться в отрыве от других модулей. Освоение музыкальной грамоты не является самоцелью и всегда подчиняется задачам освоения исполнительского, в первую очередь певческого репертуара, а также задачам воспитания грамотного слушателя. Распределение ключевых тем модуля в рамках календарно-тематического планирования возможно по арочному принципу либо на регулярной основе по 5–10 минут на каждом уроке. Новые понятия и

навыки после их освоения не исключаются из учебной деятельности, а используются в качестве актуального знания, практического багажа при организации работы над следующим музыкальным материалом.

Весь мир звучит

Содержание: Звуки музыкальные и шумовые. Свойства звука: высота, громкость, длительность, тембр.

Виды деятельности обучающихся:

знакомство со звуками музыкальными и шумовыми;

различение, определение на слух звуков различного качества;

игра – подражание звукам и голосам природы с использованием шумовых музыкальных инструментов, вокальной импровизации;

артикуляционные упражнения, разучивание и исполнение попевок и песен с использованием звукоподражательных элементов, шумовых звуков.

Звукоряд

Содержание: Нотный стан, скрипичный ключ. Ноты первой октавы.

Виды деятельности обучающихся:

знакомство с элементами нотной записи;

различение по нотной записи, определение на слух звукоряда в отличие от других последовательностей звуков;

пение с названием нот, игра на металлофоне звукоряда от ноты «до»;

разучивание и исполнение вокальных упражнений, песен, построенных на элементах звукоряда.

Интонация

Содержание: Выразительные и образительные интонации.

Виды деятельности обучающихся:

определение на слух, прослеживание по нотной записи кратких интонаций образительного (ку-ку, тик-так и другие) и выразительного (просьба, призыв и другие) характера;

разучивание, исполнение попевок, вокальных упражнений, песен, вокальные и инструментальные импровизации на основе данных интонаций;

слушание фрагментов музыкальных произведений, включающих примеры образительных интонаций.

Ритм

Содержание: Звуки длинные и короткие (восьмые и четвертные длительности), такт, тактовая черта.

Виды деятельности обучающихся:

определение на слух, прослеживание по нотной записи ритмических рисунков, состоящих из различных длительностей и пауз;
исполнение, импровизация с помощью звучащих жестов (хлопки, шлепки, притопы) и (или) ударных инструментов простых ритмов;
игра «Ритмическое эхо», прохлопывание ритма по ритмическим карточкам, проговаривание с использованием ритмослогов;
разучивание, исполнение на ударных инструментах ритмической партитуры;
слушание музыкальных произведений с ярко выраженным ритмическим рисунком, воспроизведение данного ритма по памяти (хлопками);

Ритмический рисунок

Содержание: Длительности половинная, целая, шестнадцатые. Паузы. Ритмические рисунки. Ритмическая партитура.

Виды деятельности обучающихся:

определение на слух, прослеживание по нотной записи ритмических рисунков, состоящих из различных длительностей и пауз;
исполнение, импровизация с помощью звучащих жестов (хлопки, шлепки, притопы) и (или) ударных инструментов простых ритмов;
игра «Ритмическое эхо», прохлопывание ритма по ритмическим карточкам, проговаривание с использованием ритмослогов;
разучивание, исполнение на ударных инструментах ритмической партитуры;
слушание музыкальных произведений с ярко выраженным ритмическим рисунком, воспроизведение данного ритма по памяти (хлопками);

Размер

Содержание: Равномерная пульсация. Сильные и слабые доли. Размеры 2/4, 3/4, 4/4.

Виды деятельности обучающихся:

ритмические упражнения на ровную пульсацию, выделение сильных долей в размерах 2/4, 3/4, 4/4 (звучащими жестами или на ударных инструментах);

определение на слух, по нотной записи размеров 2/4, 3/4, 4/4;

исполнение вокальных упражнений, песен в размерах 2/4, 3/4, 4/4 с хлопками-акцентами на сильную долю, элементарными дирижёрскими жестами;

слушание музыкальных произведений с ярко выраженным музыкальным размером, танцевальные, двигательные импровизации под музыку;

вариативно: исполнение на клавишных или духовых инструментах попевок, мелодий в размерах 2/4, 3/4, 4/4; вокальная и инструментальная импровизация в заданном размере.

Музыкальный язык

Содержание: Темп, тембр. Динамика (форте, пиано, крещендо, диминуэндо). Штрихи (стаккато, легато, акцент).

Виды деятельности обучающихся:

знакомство с элементами музыкального языка, специальными терминами, их обозначением в нотной записи;

определение изученных элементов на слух при восприятии музыкальных произведений;

наблюдение за изменением музыкального образа при изменении элементов музыкального языка (как меняется характер музыки при изменении темпа, динамики, штрихов);

исполнение вокальных и ритмических упражнений, песен с ярко выраженными динамическими, темповыми, штриховыми красками;

использование элементов музыкального языка для создания определённого образа, настроения в вокальных и инструментальных импровизациях;

вариативно: исполнение на клавишных или духовых инструментах попевок, мелодий с ярко выраженными динамическими, темповыми, штриховыми красками; исполнительская интерпретация на основе их изменения. Составление музыкального словаря.

Высота звуков

Содержание: Регистры. Ноты певческого диапазона. Расположение нот на клавиатуре. Знаки альтерации (диезы, бемоли, бекары).

Виды деятельности обучающихся:

освоение понятий «выше-ниже»;

определение на слух принадлежности звуков к одному из регистров; прослеживание по нотной записи отдельных мотивов, фрагментов знакомых песен, вычленение знакомых нот, знаков альтерации;

наблюдение за изменением музыкального образа при изменении регистра;

вариативно: исполнение на клавишных или духовых инструментах попевок, кратких мелодий по нотам; выполнение упражнений на виртуальной клавиатуре.

Мелодия

Содержание: Мотив, музыкальная фраза. Поступенное, плавное движение мелодии, скачки. Мелодический рисунок.

Виды деятельности обучающихся:

определение на слух, прослеживание по нотной записи мелодических рисунков с поступенным, плавным движением, скачками, остановками;

исполнение, импровизация (вокальная или на звуковысотных музыкальных инструментах) различных мелодических рисунков;

вариативно: нахождение по нотам границ музыкальной фразы, мотива; обнаружение повторяющихся и неповторяющихся мотивов, музыкальных фраз, похожих друг на друга; исполнение на духовых, клавишных инструментах или виртуальной клавиатуре попевок, кратких мелодий по нотам.

Сопровождение

Содержание: Аккомпанемент. Оstinato. Вступление, заключение, проигрыш.

Виды деятельности обучающихся:

определение на слух, прослеживание по нотной записи главного голоса и сопровождения;

различение, характеристика мелодических и ритмических особенностей главного голоса и сопровождения;

показ рукой линии движения главного голоса и аккомпанемента;

различение простейших элементов музыкальной формы: вступление, заключение, проигрыш;

составление наглядной графической схемы;

импровизация ритмического аккомпанемента к знакомой песне (звучащими жестами или на ударных инструментах);

вариативно: исполнение простейшего сопровождения к знакомой мелодии на клавишных или духовых инструментах.

Песня

Содержание: Куплетная форма. Запев, припев.

Виды деятельности обучающихся:

знакомство со строением куплетной формы;

составление наглядной буквенной или графической схемы куплетной формы;

исполнение песен, написанных в куплетной форме;

различение куплетной формы при слушании незнакомых музыкальных произведений;

вариативно: импровизация, сочинение новых куплетов к знакомой песне.

Лад

Содержание: Понятие лада. Семиступенные лады мажор и минор. Краска звучания. Ступеневый состав.

Виды деятельности обучающихся:

определение на слух ладового наклонения музыки;

игра «Солнышко – туча»;

наблюдение за изменением музыкального образа при изменении лада;

распевания, вокальные упражнения, построенные на чередовании мажора и минора;

исполнение песен с ярко выраженной ладовой окраской;

вариативно: импровизация, сочинение в заданном ладу; чтение сказок о нотах и музыкальных ладах.

Пентатоника

Содержание: Пентатоника – пятиступенный лад, распространённый у многих народов.

Виды деятельности обучающихся:

слушание инструментальных произведений, исполнение песен, написанных в пентатонике

Ноты в разных октавах

Содержание: Ноты второй и малой октавы. Басовый ключ.

Виды деятельности обучающихся:

знакомство с нотной записью во второй и малой октаве;

прослеживание по нотам небольших мелодий в соответствующем диапазоне; сравнение одной и той же мелодии, записанной в разных октавах;

определение на слух, в какой октаве звучит музыкальный фрагмент;

вариативно: исполнение на духовых, клавишных инструментах или виртуальной клавиатуре попевок, кратких мелодий по нотам.

Дополнительные обозначения в нотах

Содержание: Реприза, фермата, вольты, украшения (трели, форшлагги).

Виды деятельности обучающихся:

знакомство с дополнительными элементами нотной записи;

исполнение песен, попевок, в которых присутствуют данные элементы.

Ритмические рисунки в размере 6/8

Содержание: Размер 6/8. Нота с точкой. Шестнадцатые. Пунктирный ритм.

Виды деятельности обучающихся:

определение на слух, прослеживание по нотной записи ритмических рисунков в размере 6/8;

исполнение, импровизация с помощью звучащих жестов (хлопки, шлепки, притопы) и (или) ударных инструментов;

игра «Ритмическое эхо», прохлопывание ритма по ритмическим карточкам, проговаривание ритмослогами;

разучивание, исполнение на ударных инструментах ритмической партитуры;

слушание музыкальных произведений с ярко выраженным ритмическим рисунком, воспроизведение данного ритма по памяти (хлопками);

вариативно: исполнение на клавишных или духовых инструментах попевок, мелодий и аккомпанементов в размере 6/8.

Тональность. Гамма

Содержание: Тоника, тональность. Знаки при ключе. Мажорные и минорные тональности (до 2–3 знаков при ключе).

Виды деятельности обучающихся:

определение на слух устойчивых звуков;

игра «устой – неустой»;

пение упражнений – гамм с названием нот, прослеживание по нотам;

освоение понятия «тоника»;

упражнение на допевание неполной музыкальной фразы до тоники «Закончи музыкальную фразу»;

вариативно: импровизация в заданной тональности.

Интервалы

Содержание: Понятие музыкального интервала. Тон, полутон. Консонансы: терция, кварта, квинта, секста, октава. Диссонансы: секунда, септима.

Виды деятельности обучающихся:

освоение понятия «интервал»;

анализ ступенечного состава мажорной и минорной гаммы (тон-полутон);

различение на слух диссонансов и консонансов, параллельного движения двух голосов в октаву, терцию, сексту;

подбор эпитетов для определения краски звучания различных интервалов;

разучивание, исполнение попевок и песен с ярко выраженной характерной интерваликой в мелодическом движении;

элементы двухголосия;

вариативно: досочинение к простой мелодии подголоска, повторяющего основной голос в терцию, октаву; сочинение аккомпанемента на основе движения квинтами, октавами.

Гармония

Содержание: Аккорд. Трезвучие мажорное и минорное. Понятие фактуры. Фактуры аккомпанемента бас-аккорд, аккордовая, арпеджио.

Виды деятельности обучающихся:

различение на слух интервалов и аккордов;

различение на слух мажорных и минорных аккордов;

разучивание, исполнение попевок и песен с мелодическим движением по звукам аккордов;

вокальные упражнения с элементами трёхголосия;

определение на слух типа фактуры аккомпанемента исполняемых песен, прослушанных инструментальных произведений;

вариативно: сочинение аккордового аккомпанемента к мелодии песни.

Музыкальная форма

Содержание: Контраст и повтор как принципы строения музыкального произведения. Двухчастная, трёхчастная и трёхчастная репризная форма. Рондо: рефрен и эпизоды.

Виды деятельности обучающихся:

знакомство со строением музыкального произведения, понятиями двухчастной и трёхчастной формы, рондо;

слушание произведений: определение формы их строения на слух;

составление наглядной буквенной или графической схемы;

исполнение песен, написанных в двухчастной или трёхчастной форме;

вариативно: коллективная импровизация в форме рондо, трёхчастной репризной форме; создание художественных композиций (рисунок, аппликация) по законам музыкальной формы.

Вариации

Содержание: Варьирование как принцип развития. Тема. Вариации.

Виды деятельности обучающихся:

слушание произведений, сочинённых в форме вариаций;

наблюдение за развитием, изменением основной темы;

составление наглядной буквенной или графической схемы;

исполнение ритмической партитуры, построенной по принципу вариаций;

вариативно: коллективная импровизация в форме вариаций.

ПЛАНИРУЕМЫЕ РЕЗУЛЬТАТЫ ОСВОЕНИЯ ПРОГРАММЫ ПО МУЗЫКЕ НА УРОВНЕ НАЧАЛЬНОГО ОБЩЕГО ОБРАЗОВАНИЯ

ЛИЧНОСТНЫЕ РЕЗУЛЬТАТЫ

В результате изучения музыки на уровне начального общего образования у обучающегося будут сформированы следующие личностные результаты:

1) в области гражданско-патриотического воспитания:

- осознание российской гражданской идентичности;
- знание Гимна России и традиций его исполнения, уважение музыкальных символов и традиций республик Российской Федерации;
- проявление интереса к освоению музыкальных традиций своего края, музыкальной культуры народов России;
- уважение к достижениям отечественных мастеров культуры;
- стремление участвовать в творческой жизни своей школы, города, республики.

2) в области духовно-нравственного воспитания:

- признание индивидуальности каждого человека;
- проявление сопереживания, уважения и доброжелательности;
- готовность придерживаться принципов взаимопомощи и творческого сотрудничества в процессе непосредственной музыкальной и учебной деятельности.

3) в области эстетического воспитания:

- восприимчивость к различным видам искусства, музыкальным традициям и творчеству своего и других народов;
- умение видеть прекрасное в жизни, наслаждаться красотой;
- стремление к самовыражению в разных видах искусства.

4) в области научного познания:

- первоначальные представления о единстве и особенностях художественной и научной картины мира;
- познавательные интересы, активность, инициативность, любознательность и самостоятельность в познании.

5) в области физического воспитания, формирования культуры здоровья и эмоционального благополучия:

- знание правил здорового и безопасного (для себя и других людей) образа жизни в окружающей среде и готовность к их выполнению;
- бережное отношение к физиологическим системам организма, задействованным в музыкально-исполнительской деятельности (дыхание, артикуляция, музыкальный слух,

голос);

профилактика умственного и физического утомления с использованием возможностей музыкотерапии.

б) в области трудового воспитания:

установка на посильное активное участие в практической деятельности;

трудолюбие в учёбе, настойчивость в достижении поставленных целей;

интерес к практическому изучению профессий в сфере культуры и искусства;

уважение к труду и результатам трудовой деятельности.

7) в области экологического воспитания:

бережное отношение к природе; неприятие действий, приносящих ей вред.

МЕТАПРЕДМЕТНЫЕ РЕЗУЛЬТАТЫ

Овладение универсальными познавательными действиями

В результате изучения музыки на уровне начального общего образования у обучающегося будут сформированы универсальные познавательные учебные действия, универсальные коммуникативные учебные действия, универсальные регулятивные учебные действия.

У обучающегося будут сформированы следующие базовые логические действия как часть универсальных познавательных учебных действий:

сравнивать музыкальные звуки, звуковые сочетания, произведения, жанры, устанавливать основания для сравнения, объединять элементы музыкального звучания по определённому признаку;

определять существенный признак для классификации, классифицировать предложенные объекты (музыкальные инструменты, элементы музыкального языка, произведения, исполнительские составы);

находить закономерности и противоречия в рассматриваемых явлениях музыкального искусства, сведениях и наблюдениях за звучащим музыкальным материалом на основе предложенного учителем алгоритма;

выявлять недостаток информации, в том числе слуховой, акустической для решения учебной (практической) задачи на основе предложенного алгоритма;

устанавливать причинно-следственные связи в ситуациях музыкального восприятия и исполнения, делать выводы.

У обучающегося будут сформированы следующие базовые исследовательские действия как часть универсальных познавательных учебных действий:

на основе предложенных учителем вопросов определять разрыв между реальным и желательным состоянием музыкальных явлений, в том числе в отношении собственных музыкально-исполнительских навыков;

с помощью учителя формулировать цель выполнения вокальных и слуховых упражнений, планировать изменения результатов своей музыкальной деятельности, ситуации совместного музицирования;

сравнивать несколько вариантов решения творческой, исполнительской задачи, выбирать наиболее подходящий (на основе предложенных критериев);

проводить по предложенному плану опыт, несложное исследование по установлению особенностей предмета изучения и связей между музыкальными объектами и явлениями (часть – целое, причина – следствие);

формулировать выводы и подкреплять их доказательствами на основе результатов проведённого наблюдения (в том числе в форме двигательного моделирования, звукового эксперимента, классификации, сравнения, исследования);

прогнозировать возможное развитие музыкального процесса, эволюции культурных явлений в различных условиях.

У обучающегося будут сформированы следующие умения работать с информацией как часть универсальных познавательных учебных действий:

выбирать источник получения информации;

согласно заданному алгоритму находить в предложенном источнике информацию, представленную в явном виде;

распознавать достоверную и недостоверную информацию самостоятельно или на основании предложенного учителем способа её проверки;

соблюдать с помощью взрослых (учителей, родителей (законных представителей) обучающихся) правила информационной безопасности при поиске информации в Интернете;

анализировать текстовую, видео-, графическую, звуковую, информацию в соответствии с учебной задачей;

анализировать музыкальные тексты (акустические и нотные) по предложенному учителем алгоритму;

самостоятельно создавать схемы, таблицы для представления информации.

У обучающегося будут сформированы следующие умения как часть универсальных коммуникативных учебных действий:

1) невербальная коммуникация:

воспринимать музыку как специфическую форму общения людей, стремиться понять эмоционально-образное содержание музыкального высказывания;

выступать перед публикой в качестве исполнителя музыки (соло или в коллективе);

передавать в собственном исполнении музыки художественное содержание, выражать настроение, чувства, личное отношение к исполняемому произведению;

осознанно пользоваться интонационной выразительностью в быденной речи, понимать культурные нормы и значение интонации в повседневном общении.

2) вербальная коммуникация:

воспринимать и формулировать суждения, выражать эмоции в соответствии с целями и условиями общения в знакомой среде;

проявлять уважительное отношение к собеседнику, соблюдать правила ведения диалога и дискуссии;

признавать возможность существования разных точек зрения;

корректно и аргументированно высказывать своё мнение;

строить речевое высказывание в соответствии с поставленной задачей;

создавать устные и письменные тексты (описание, рассуждение, повествование);

готовить небольшие публичные выступления;

подбирать иллюстративный материал (рисунки, фото, плакаты) к тексту выступления.

3) совместная деятельность (сотрудничество):

стремиться к объединению усилий, эмоциональной эмпатии в ситуациях совместного восприятия, исполнения музыки;

переключаться между различными формами коллективной, групповой и индивидуальной работы при решении конкретной проблемы, выбирать наиболее эффективные формы взаимодействия при решении поставленной задачи;

формулировать краткосрочные и долгосрочные цели (индивидуальные с учётом участия в коллективных задачах) в стандартной (типовой) ситуации на основе предложенного формата планирования, распределения промежуточных шагов и сроков;

принимать цель совместной деятельности, коллективно строить действия по её достижению: распределять роли, договариваться, обсуждать процесс и результат совместной работы; проявлять готовность руководить, выполнять поручения, подчиняться;

ответственно выполнять свою часть работы; оценивать свой вклад в общий результат;

выполнять совместные проектные, творческие задания с опорой на предложенные образцы.

У обучающегося будут сформированы следующие умения самоорганизации как части универсальных регулятивных учебных действий:

планировать действия по решению учебной задачи для получения результата;

выстраивать последовательность выбранных действий.

У обучающегося будут сформированы следующие умения самоорганизации и самоконтроля как часть регулятивных универсальных учебных действий:

устанавливать причины успеха (неудач) учебной деятельности;

корректировать свои учебные действия для преодоления ошибок.

Овладение системой универсальных учебных регулятивных учебных действий обеспечивает формирование смысловых установок личности (внутренняя позиция личности) и жизненных навыков личности (управления собой, самодисциплины, устойчивого поведения, эмоционального душевного равновесия и т.д.).

ПРЕДМЕТНЫЕ РЕЗУЛЬТАТЫ

Предметные результаты характеризуют начальный этап формирования у обучающихся основ музыкальной культуры и проявляются в способности к музыкальной деятельности, потребности в регулярном общении с музыкальным искусством, позитивном ценностном отношении к музыке как важному элементу своей жизни.

Обучающиеся, освоившие основную образовательную программу по музыке:

с интересом занимаются музыкой, любят петь, умеют слушать серьёзную музыку, знают правила поведения в театре, концертном зале; проявляют интерес к игре на доступных музыкальных инструментах;

сознательно стремятся к развитию своих музыкальных способностей;

осознают разнообразие форм и направлений музыкального искусства, могут назвать музыкальные произведения, композиторов, исполнителей, которые им нравятся, аргументировать свой выбор;

имеют опыт восприятия, творческой и исполнительской деятельности;

с уважением относятся к достижениям отечественной музыкальной культуры;

стремятся к расширению своего музыкального кругозора.

К концу изучения модуля № 1 «Народная музыка России» обучающийся научится:

определять принадлежность музыкальных интонаций, изученных произведений к родному фольклору, русской музыке, народной музыке различных регионов России;

определять на слух и называть знакомые народные музыкальные инструменты;

группировать народные музыкальные инструменты по принципу звукоизвлечения: духовые, ударные, струнные;

определять принадлежность музыкальных произведений и их фрагментов к композиторскому или народному творчеству;

различать манеру пения, инструментального исполнения, типы солистов и коллективов – народных и академических;

создавать ритмический аккомпанемент на ударных инструментах при исполнении народной песни;

исполнять народные произведения различных жанров с сопровождением и без сопровождения;

участвовать в коллективной игре (импровизации) (вокальной, инструментальной, танцевальной) на основе освоенных фольклорных жанров.

К концу изучения модуля № 2 «Классическая музыка» обучающийся научится:

различать на слух произведения классической музыки, называть автора и произведение, исполнительский состав;

различать и характеризовать простейшие жанры музыки (песня, танец, марш), вычленять и называть типичные жанровые признаки песни, танца и марша в сочинениях композиторов-классиков;

различать концертные жанры по особенностям исполнения (камерные и симфонические, вокальные и инструментальные), знать их разновидности, приводить примеры;

исполнять (в том числе фрагментарно, отдельными темами) сочинения композиторов-классиков;

воспринимать музыку в соответствии с её настроением, характером, осознавать эмоции и чувства, вызванные музыкальным звучанием, уметь кратко описать свои впечатления от музыкального восприятия;

характеризовать выразительные средства, использованные композитором для создания музыкального образа;

соотносить музыкальные произведения с произведениями живописи, литературы на основе сходства настроения, характера, комплекса выразительных средств.

К концу изучения модуля № 3 «Музыка в жизни человека» обучающийся научится:

исполнять Гимн Российской Федерации, Гимн своей республики, школы, исполнять песни, посвящённые Победе нашего народа в Великой Отечественной войне, песни, воспевающие красоту родной природы, выражающие разнообразные эмоции, чувства и настроения;

воспринимать музыкальное искусство как отражение многообразия жизни, различать обобщённые жанровые сферы: напевность (лирика), танцевальность и маршевость (связь с движением), декламационность, эпос (связь со словом);

осознавать собственные чувства и мысли, эстетические переживания, замечать прекрасное в окружающем мире и в человеке, стремиться к развитию и удовлетворению эстетических потребностей

К концу изучения модуля № 4 «Музыка народов мира» обучающийся научится:

различать на слух и исполнять произведения народной и композиторской музыки других стран;

определять на слух принадлежность народных музыкальных инструментов к группам духовых, струнных, ударно-шумовых инструментов;

различать на слух и называть фольклорные элементы музыки разных народов мира в сочинениях профессиональных композиторов (из числа изученных культурно-национальных традиций и жанров);

различать и характеризовать фольклорные жанры музыки (песенные, танцевальные), вычленять и называть типичные жанровые признаки.

К концу изучения модуля № 5 «Духовная музыка» обучающийся научится:

определять характер, настроение музыкальных произведений духовной музыки, характеризовать её жизненное предназначение;

исполнять доступные образцы духовной музыки;

рассказывать об особенностях исполнения, традициях звучания духовной музыки Русской православной церкви (вариативно: других конфессий согласно региональной религиозной традиции).

К концу изучения модуля № 6 «Музыка театра и кино» обучающийся научится:

определять и называть особенности музыкально-сценических жанров (опера, балет, оперетта, мюзикл);

различать отдельные номера музыкального спектакля (ария, хор, увертюра и так далее), узнавать на слух и называть освоенные музыкальные произведения (фрагменты) и их авторов;

различать виды музыкальных коллективов (ансамблей, оркестров, хоров), тембры человеческих голосов и музыкальных инструментов, определять их на слух;

отличать черты профессий, связанных с созданием музыкального спектакля, и их роли в творческом процессе: композитор, музыкант, дирижёр, сценарист, режиссёр, хореограф, певец, художник и другие.

К концу изучения модуля № 7 «Современная музыкальная культура» обучающийся научится:

различать разнообразные виды и жанры, современной музыкальной культуры, стремиться к расширению музыкального кругозора;

различать и определять на слух принадлежность музыкальных произведений, исполнительского стиля к различным направлениям современной музыки (в том числе эстрады, мюзикла, джаза);

анализировать, называть музыкально-выразительные средства, определяющие основной характер, настроение музыки, сознательно пользоваться музыкально-выразительными средствами при исполнении;

исполнять современные музыкальные произведения, соблюдая певческую культуру звука.

К концу изучения модуля № 8 «Музыкальная грамота» обучающийся научится:

классифицировать звуки: шумовые и музыкальные, длинные, короткие, тихие, громкие, низкие, высокие;

различать элементы музыкального языка (темп, тембр, регистр, динамика, ритм, мелодия, аккомпанемент и другое), уметь объяснить значение соответствующих терминов;

различать изобразительные и выразительные интонации, находить признаки сходства и различия музыкальных и речевых интонаций;

различать на слух принципы развития: повтор, контраст, варьирование;

понимать значение термина «музыкальная форма», определять на слух простые музыкальные формы – двухчастную, трёхчастную и трёхчастную репризную, рондо, вариации;

ориентироваться в нотной записи в пределах певческого диапазона;

исполнять и создавать различные ритмические рисунки;

исполнять песни с простым мелодическим рисунком.

ТЕМАТИЧЕСКОЕ ПЛАНИРОВАНИЕ 1 КЛАСС

№ п/п	Наименование разделов и тем программы	Количество часов			Электронные (цифровые) образовательные ресурсы
		Всего	Контрольные работы	Практические работы	
ИНВАРИАНТНАЯ ЧАСТЬ					
Раздел 1. Народная музыка России					
1.1	Край, в котором ты живёшь: «Наш край» (То березка, то рябина..., муз. Д.Б. Кабалевского, сл. А.Пришельца); «Моя Россия»	1		1	https://app.onlineschool-1.ru/1-klass

№ п/п	Наименование разделов и тем программы	Количество часов			Электронные (цифровые) образовательные ресурсы
		Всего	Контрольные работы	Практические работы	
	(муз. Г. Струве, сл. Н.Соловьёвой)				
1.2	Русский фольклор: русские народные песни «Во кузнице», «Веселые гуси», «Скок, скок, молодой дроздок», «Земелюшка-чернозем», «У кота-воркота», «Солдатушки, бравы ребята»; заклички	1		1	https://app.onlineschool-1.ru/1-klass
1.3	Русские народные музыкальные инструменты: русские народные песни «Ходит зайка по саду», «Как у наших у ворот», песня Т.А. Потапенко «Скворушка прощается»; В.Я.Шаинский «Дважды два – четыре»	1		1	https://app.onlineschool-1.ru/1-klass
1.4	Сказки, мифы и легенды: С.Прокофьев. Симфоническая сказка «Петя и Волк»; Н. Римский-Корсаков «Садко»	1		1	https://app.onlineschool-1.ru/1-klass
1.5	Фольклор народов России: татарская народная песня «Энисэ», якутская народная песня «Олененок»	1		1	https://app.onlineschool-1.ru/1-klass
1.6	Народные праздники: «Рождественское чудо» колядка; «Прощай, прощай Масленица» русская народная песня	1		1	https://app.onlineschool-1.ru/1-klass
Итого по разделу		6	6		
Раздел 2. Классическая музыка					
2.1	Композиторы – детям: Д.Кабалевский песня о школе; П.И.Чайковский «Марш деревянных солдатиков», «Мама», «Песня жаворонка» из Детского альбома; Г. Дмитриев Вальс, В. Ребиков «Медведь»	1		1	https://app.onlineschool-1.ru/1-klass
2.2	Оркестр: И. Гайдн Анданте из симфонии № 94; Л.ван Бетховен Маршевая тема из	1		1	https://app.onlineschool-1.ru/1-klass

№ п/п	Наименование разделов и тем программы	Количество часов			Электронные (цифровые) образовательные ресурсы
		Всего	Контрольные работы	Практические работы	
	финала Пятой симфонии				
2.3	Музыкальные инструменты. Флейта: И.С.Бах «Шутка», В.Моцарт Аллегретто из оперы волшебная флейта, тема Птички из сказки С.С. Прокофьева «Петя и Волк»; «Мелодия» из оперы «Орфей и Эвридика» К.В. Глюка, «Сиринкс» К. Дебюсси	1		1	https://app.onlineschool-1.ru/1-klass
2.4	Вокальная музыка: С.С. Прокофьев, стихи А. Барто «Болтунья»; М.И. Глинка, стихи Н. Кукольника «Попутная песня»	1		1	https://app.onlineschool-1.ru/1-klass
2.5	Инструментальная музыка: П.И. Чайковский «Мама», «Игра в лошадки» из Детского альбома, С.С. Прокофьев «Раскаяние» из Детской музыки	1		1	https://app.onlineschool-1.ru/1-klass
2.6	Русские композиторы-классики: П.И. Чайковский «Утренняя молитва», «Полька» из Детского альбома	1		1	https://app.onlineschool-1.ru/1-klass
2.7	Европейские композиторы-классики: Л. ван Бетховен Марш «Афинские развалины», И.Брамс «Колыбельная»	1		1	https://app.onlineschool-1.ru/1-klass
Итого по разделу		7		7	
Раздел 3. Музыка в жизни человека					
3.1	Музыкальные пейзажи: С.С. Прокофьев «Дождь и радуга», «Утро», «Вечер» из Детской музыки; утренний пейзаж П.И.Чайковского, Э.Грига, Д.Б.Кабалевского; музыка вечера - «Вечерняя сказка» А.И. Хачатуряна; «Колыбельная медведицы» сл. Яковлева, муз. Е.П.Крылатова; «Вечерняя музыка» В. Гаврилина; «Летний вечер тих и ясен...»	1		1	https://app.onlineschool-1.ru/1-klass

№ п/п	Наименование разделов и тем программы	Количество часов			Электронные (цифровые) образовательные ресурсы
		Всего	Контрольные работы	Практические работы	
	на сл. Фета				
3.2	Музыкальные портреты: песня «Болтунья» сл. А. Барто, муз. С. Прокофьева; П.И. Чайковский «Баба Яга» из Детского альбома; Л. Моцарт «Менуэт»	1		1	https://app.onlineschool-1.ru/1-klass
3.3	Танцы, игры и веселье: А. Спадавеккиа «Добрый жук», песня из к/ф «Золушка», И. Дунаевский Полька; И.С. Бах «Волынка»	1		1	https://app.onlineschool-1.ru/1-klass
3.4	Какой же праздник без музыки? О. Бихлер марш «Триумф победителей»; В. Соловьев-Седой Марш нахимовцев; песни, посвящённые Дню Победы	1		1	https://app.onlineschool-1.ru/1-klass
Итого по разделу		4		4	

ВАРИАТИВНАЯ ЧАСТЬ

Раздел 1. Музыка народов мира

1.1	Певец своего народа: А. Хачатурян Андантино, «Подражание народному»	1		1	https://app.onlineschool-1.ru/1-klass
1.2	Музыка стран ближнего зарубежья: Белорусские народные песни «Савка и Гришка», «Бульба», Г. Гусейнли, сл. Т. Муталибова «Мои цыплята»; Лезгинка, танец народов Кавказа; Лезгинка из балета А.Хачатуряна «Гаянэ»	2		2	https://app.onlineschool-1.ru/1-klass
1.3	Музыка стран дальнего зарубежья: «Гусята» – немецкая народная песня, «Аннушка» – чешская народная песня, М. Теодоракис народный танец «Сиртаки», «Чудесная лютня»: этническая музыка	2		2	https://app.onlineschool-1.ru/1-klass
Итого по разделу		5		5	

Раздел 2. Духовная музыка

№ п/п	Наименование разделов и тем программы	Количество часов			Электронные (цифровые) образовательные ресурсы
		Всего	Контрольные работы	Практические работы	
2.1	Звучание храма: П.И. Чайковский «Утренняя молитва» и «В церкви» из Детского альбома	1		1	https://app.onlineschool-1.ru/1-klass
2.2	Религиозные праздники:Рождественский псалом «Эта ночь святая», Рождественская песня «Тихая ночь»	1		1	https://app.onlineschool-1.ru/1-klass
Итого по разделу		2	2		
Раздел 3. Музыка театра и кино					
3.1	Музыкальная сказка на сцене, на экране: оперы-сказки «Муха-цокотуха», «Волк и семеро козлят»; песни из мультфильма «Бременские музыканты»	1		1	https://app.onlineschool-1.ru/1-klass
3.2	Театр оперы и балета: П. Чайковский балет «Щелкунчик». Танцы из второго действия: Шоколад (испанский танец), Кофе (арабский танец), Чай (китайский танец), Трепак (русский танец), Танец пастушков; И. Стравинский – «Поганый пляс Кощеева царства» и «Финал» из балета «Жар-Птица»	1		1	https://app.onlineschool-1.ru/1-klass
3.3	Балет. Хореография – искусство танца: П. Чайковский. Финал 1-го действия из балета «Спящая красавица»	1		1	https://app.onlineschool-1.ru/1-klass
3.4	Опера. Главные герои и номера оперного спектакля: мужской и женский хоры из Интродукции оперы М.И. Глинки «Иван Сусанин»	1		1	https://app.onlineschool-1.ru/1-klass
Итого по разделу		4	4		
Раздел 4. Современная музыкальная культура					
4.1	Современные обработки классики:В. Моцарт «Колыбельная»; А. Вивальди «Летняя гроза» в	2		2	https://app.onlineschool-1.ru/1-klass

№ п/п	Наименование разделов и тем программы	Количество часов			Электронные (цифровые) образовательные ресурсы
		Всего	Контрольные работы	Практические работы	
	современной обработке, Ф. Шуберт «Аве Мария»; Поль Мориа «Фигаро» в современной обработке				
4.2	Электронные музыкальные инструменты: И. Томиа электронная обработка пьесы М.П. Мусоргского «Балет невылупившихся птенцов» из цикла «Картинки с выставки»; А.Рыбников «Гроза» и «Свет Звезд» из к/ф «Через тернии к звездам»; А. Островский «Спят усталые игрушки»	1		1	https://app.onlineschool-1.ru/1-klass
Итого по разделу		3		3	
Раздел 5. Музыкальная грамота					
5.1	Весь мир звучит: Н.А. Римский-Корсаков «Похвала пустыне» из оперы «Сказание о невидимом граде Китеже и деде Февронии»	1		1	https://app.onlineschool-1.ru/1-klass
5.2	Песня: П.И. Чайковский «Осенняя песнь»; Д.Б. Кабалевский, стихи В. Викторова «Песня о школе», А.Д. Филиппенко, стихи Т.И. Волгиной «Веселый музыкант»	1		1	https://app.onlineschool-1.ru/1-klass
Итого по разделу		2			
ОБЩЕЕ КОЛИЧЕСТВО ЧАСОВ ПО ПРОГРАММЕ		33	0	33	

2 КЛАСС

№ п/п	Наименование разделов и тем программы	Количество часов			Электронные (цифровые) образовательные ресурсы
		Всего	Контрольные работы	Практические работы	
ИНВАРИАНТНАЯ ЧАСТЬ					
Раздел 1. Народная музыка России					
1.1	Край, в котором ты живёшь: русские народные песни «Во поле береза стояла»,	1		1	https://resh.edu.ru/subject/6/2/

№ п/п	Наименование разделов и тем программы	Количество часов			Электронные (цифровые) образовательные ресурсы
		Всего	Контрольные работы	Практические работы	
	«Уж как по мосту, мосточку»; В.Я.Шаинский «Вместе весело шагать»				
1.2	Русский фольклор: русские народные песни «Из-под дуба, из-под вяза»	1		1	https://resh.edu.ru/subject/6/2/
1.3	Русские народные музыкальные инструменты: Русские народные песни «Светит месяц»; «Ах вы, сени, мои сени»	1		1	https://resh.edu.ru/subject/6/2/
1.4	Сказки, мифы и легенды: «Былина о Вольге и Микуле», А.С. Аренский «Фантазия на темы Рябинина для фортепиано с оркестром»; Н.Добронравов М. Таривердиев «Маленький принц» (Кто тебя выдумал, звездная страна...)	1		1	https://resh.edu.ru/subject/6/2/
1.5	Народные праздники: песни-колядки «Пришла коляда», «В ночном саду»	1		1	https://resh.edu.ru/subject/6/2/
1.6	Фольклор народов России: народная песня коми «Провожание»; татарская народная песня «Туган як»	1		1	https://resh.edu.ru/subject/6/2/
1.7	Фольклор в творчестве профессиональных музыкантов: Хор «А мы просо сеяли» из оперы Н.А. Римского-Корсакова «Снегурочка», П.И. Чайковский Финал из симфонии № 4	1		1	https://resh.edu.ru/subject/6/2/
Итого по разделу		7		7	
Раздел 2. Классическая музыка					

№ п/п	Наименование разделов и тем программы	Количество часов			Электронные (цифровые) образовательные ресурсы
		Всего	Контрольные работы	Практические работы	
2.1	Русские композиторы-классики: П.И. Чайковский «Немецкая песенка», «Неаполитанская песенка» из Детского альбома	1		1	https://resh.edu.ru/subject/6/2/
2.2	Европейские композиторы-классики: Л. ван Бетховен «Сурок»; Концерт для фортепиано с оркестром № 4, 2-я часть	1		1	https://resh.edu.ru/subject/6/2/
2.3	Музыкальные инструменты. Скрипка, виолончель: Н. Паганини каприс № 24; Л. Делиб Пиццикато из балета «Сильвия»; А. Вивальди Концерт для виолончели с оркестром соль-минор, 2 часть	1		1	https://resh.edu.ru/subject/6/2/
2.4	Вокальная музыка: М.И. Глинка «Жаворонок»; "Школьный вальс" Исаака Дунаевского	1		1	https://resh.edu.ru/subject/6/2/
2.5	Программная музыка: А.К. Лядов «Кикимора», «Волшебное озеро»; М.П. Мусоргский. «Рассвет на Москвереке» – вступление к опере «Хованщина»	1		1	https://resh.edu.ru/subject/6/2/
2.6	Симфоническая музыка: П.И. Чайковский Симфония № 4, Финал; С.С. Прокофьев. Классическая симфония (№ 1) Первая часть	1		1	https://resh.edu.ru/subject/6/2/
2.7	Мастерство исполнителя: Русская народная песня «Уж, ты сад» в исполнении Л. Руслановой; Л. ван Бетховен Патетическая соната (1-я часть) для	1		1	https://resh.edu.ru/subject/6/2/

№ п/п	Наименование разделов и тем программы	Количество часов			Электронные (цифровые) образовательные ресурсы
		Всего	Контрольные работы	Практические работы	
	фортепиано в исполнении С.Т. Рихтера				
2.8	Инструментальная музыка: Р. Шуман «Грезы»; С.С. Прокофьев «Сказки старой бабушки»	1		1	https://resh.edu.ru/subject/6/2/
Итого по разделу		8		8	
Раздел 3. Музыка в жизни человека					
3.1	Главный музыкальный символ: Гимн России	1		1	https://resh.edu.ru/subject/6/2/
3.2	Красота и вдохновение: «Рассвет-чародей» музыка В.Я.Шаинского сл. М.С.Пляцковского; П.И. Чайковский «Мелодия» для скрипки и фортепиано, А.П. Бородин «Ноктюрн из струнного квартета № 2»	1		1	https://resh.edu.ru/subject/6/2/
Итого по разделу		2		2	
ВАРИАТИВНАЯ ЧАСТЬ					
Раздел 1. Музыка народов мира					
1.1	Диалог культур: М.И. Глинка Персидский хор из оперы «Руслан и Людмила»; А.И. Хачатурян «Русская пляска» из балета «Гаянэ»; А.П. Бородин музыкальная картина «В Средней Азии»; Н.А. Римский-Корсаков «Песня индийского гостя» из оперы «Садко»	2		2	
Итого по разделу		2		2	
Раздел 2. Духовная музыка					
2.1	Инструментальная музыка в церкви: И.С. Бах Хоральная прелюдия фа-минор для органа, Токката и fuga ре минор для органа	1		1	https://resh.edu.ru/subject/6/2/
2.2	Искусство Русской православной церкви:	1		1	https://resh.edu.ru/subject/6/2/

№ п/п	Наименование разделов и тем программы	Количество часов			Электронные (цифровые) образовательные ресурсы
		Всего	Контрольные работы	Практические работы	
	молитва «Богородице Дево Радуйся» хора братии Оптиной Пустыни; С.В. Рахманинов «Богородице Дево Радуйся» из «Всенощного бдения»				
2.3	Религиозные праздники: колядки «Добрый тебе вечер», «Небо и земля», Рождественские песни	1		1	https://resh.edu.ru/subject/6/2/
Итого по разделу		3		3	
Раздел 3. Музыка театра и кино					
3.1	Музыкальная сказка на сцене, на экране: фильм-балет «Хрустальный башмачок» (балет С.С.Прокофьева «Золушка»); фильм-сказка «Золотой ключик, или Приключения Буратино», А.Толстой, муз. А.Рыбникова	2		1	https://resh.edu.ru/subject/6/2/
3.2	Театр оперы и балета: отъезд Золушки на бал, Полночь из балета С.С. Прокофьева «Золушка»	1		1	https://resh.edu.ru/subject/6/2/
3.3	Балет. Хореография – искусство танца: вальс, сцена примерки туфельки и финал из балета С.С. Прокофьева «Золушка»	1		1	https://resh.edu.ru/subject/6/2/
3.4	Опера. Главные герои и номера оперного спектакля: Песня Вани, Ария Сусанина и хор «Славься!» из оперы М.И. Глинки «Иван Сусанин»; Н.А. Римский-Корсаков опера «Сказка о царе Салтане»: «Три чуда», «Полет шмеля»	2		2	https://resh.edu.ru/subject/6/2/
3.5	Сюжет музыкального	1		1	https://resh.edu.ru/subject/6/2/

№ п/п	Наименование разделов и тем программы	Количество часов			Электронные (цифровые) образовательные ресурсы
		Всего	Контрольные работы	Практические работы	
	спектакля: сцена у Посада из оперы М.И. Глинки «Иван Сусанин»				
3.6	Оперетта, мюзикл: Ж. Оффенбах «Шествие царей» из оперетты «Прекрасная Елена»; Песня «До-Ре-Ми» из мюзикла Р. Роджерса «Звуки музыки»	1		1	https://resh.edu.ru/subject/6/2/
Итого по разделу		8		8	
Раздел 4. Современная музыкальная культура					
4.1	Современные обработки классической музыки: Ф. Шопен Прелюдия минор, Чардаш В. Монти в современной обработке	1		1	https://resh.edu.ru/subject/6/2/
4.2	Джаз: С. Джоплин регтайм «Артист эстрады». Б. Тиэл «Как прекрасен мир!», Д. Херман «Hello Dolly» в исполнении Л. Армстронга	1		1	https://resh.edu.ru/subject/6/2/
4.3	Исполнители современной музыки: О.Газманов «Люси» в исполнении Р.Газманова (6 лет); И. Лиева, Э. Терская «Мама» в исполнении группы «Рирада»	1		1	https://resh.edu.ru/subject/6/2/
4.4	Электронные музыкальные инструменты: Э. Артемьев темы из кинофильмов «Раба любви», «Родня». Э. Сигмейстер. Ковбойская песня для детского ансамбля электронных и элементарных инструментов	1		1	https://resh.edu.ru/subject/6/2/
Итого по разделу		4		4	
ОБЩЕЕ КОЛИЧЕСТВО		34	0	34	

№ п/п	Наименование разделов и тем программы	Количество часов			Электронные (цифровые) образовательные ресурсы
		Всего	Контрольные работы	Практические работы	
ЧАСОВ ПО ПРОГРАММЕ					

3 КЛАСС

№ п/п	Наименование разделов и тем программы	Количество часов			Электронные (цифровые) образовательные ресурсы
		Всего	Контрольные работы	Практические работы	
ИНВАРИАНТНАЯ ЧАСТЬ					
Раздел 1. Народная музыка России					
1.1	Край, в котором ты живёшь: русская народная песня «Степь, да степь кругом»; «Рондо на русские темы»; Е.П.Крылатов «Крылатые качели»	1		1	Библиотека ЦОК https://m.edsoo.ru/7f411bf8
1.2	Русский фольклор: «Среди долины ровныя», «Пойду ль я, выйду ль я»; кант «Радуйся, Роско земле»; марш «Славны были наши деды», «Вспомним, братцы, Русь и славу!»	1		1	Библиотека ЦОК https://m.edsoo.ru/7f411bf8
1.3	Русские народные музыкальные инструменты и народные песни: «Пошла млада за водой», «Ах, улица, улица широкая». Инструментальные наигрыши. Плясовые мелодии	1		1	Библиотека ЦОК https://m.edsoo.ru/7f411bf8
1.4	Жанры музыкального фольклора: русские народные песни «Ах ты, степь», «Я на горку шла»	1		1	Библиотека ЦОК https://m.edsoo.ru/7f411bf8
1.5	Фольклор народов России: «Апипа»,	1		1	Библиотека ЦОК https://m.edsoo.ru/7f411bf8

№ п/п	Наименование разделов и тем программы	Количество часов			Электронные (цифровые) образовательные ресурсы
		Всего	Контрольные работы	Практические работы	
	татарская народная песня; «Сказочка», марийская народная песня				
1.6	Фольклор в творчестве профессиональных музыкантов: А.Эшпай «Песни горных и луговых мари»	1		1	Библиотека ЦОК https://m.edsoo.ru/7f411bf8
Итого по разделу		6		6	
Раздел 2. Классическая музыка					
2.1	Композитор – исполнитель – слушатель: концерт № 1 для фортепиано с оркестром П.И. Чайковского (фрагменты), песня Леля «Гуча со громом сговаривалась» из оперы «Снегурочка» Н.А. Римского-Корсакова	1		1	Библиотека ЦОК https://m.edsoo.ru/7f411bf8
2.2	Композиторы – детям: Ю.М.Чичков «Детство — это я и ты»; А.П. Бородин, А.К. Лядов, Ц.А. Кюи, Н.А. Римский-Корсаков «Парафразы»; пьеса «Детского альбома», П.И. Чайковский «Игра в лошадки»	1		1	Библиотека ЦОК https://m.edsoo.ru/7f411bf8
2.3	Музыкальные инструменты. Фортепиано: «Гном», «Старый замок» из фортепианного цикла «Картинки с выставки» М.П. Мусоргского; «Школьные годы»	1		1	Библиотека ЦОК https://m.edsoo.ru/7f411bf8

№ п/п	Наименование разделов и тем программы	Количество часов			Электронные (цифровые) образовательные ресурсы
		Всего	Контрольные работы	Практические работы	
	муз. Д. Кабалевского, сл.Е.Долматовского				
2.4	Вокальная музыка: «Детская» — вокальный цикл М.П. Мусоргского; С.С. Прокофьев «Вставайте, люди русские!» из кантаты «Александр Невский»	1		1	Библиотека ЦОК https://m.edsoo.ru/7f411bf8
2.5	Инструментальная музыка: «Тюильрийский сад», фортепианный цикл «Картинки с выставки» М.П. Мусоргского	1		1	Библиотека ЦОК https://m.edsoo.ru/7f411bf8
2.6	Русские композиторы-классики: М.И. Глинка увертюра к опере «Руслан и Людмила»; П.И. Чайковский «Спящая красавица»; А.П. Бородин. Опера «Князь Игорь» (фрагменты)	1		1	Библиотека ЦОК https://m.edsoo.ru/7f411bf8
2.7	Европейские композиторы-классики: В. Моцарт. Симфония № 40 (2 и 3 части); К.В. Глюк опера «Орфей и Эвридика»; Эдвард Григ музыка к драме Генрика Ибсена «Пер Гюнт». Л. ван Бетховен «Лунная соната», «К Элизе», «Сурок»; канон В.А. Моцарта «Слава солнцу, слава миру»	1		1	Библиотека ЦОК https://m.edsoo.ru/7f411bf8
2.8	Мастерство	1		1	Библиотека ЦОК

№ п/п	Наименование разделов и тем программы	Количество часов			Электронные (цифровые) образовательные ресурсы
		Всего	Контрольные работы	Практические работы	
	исполнителя: песня Баяна из оперы М.И. Глинки «Руслан и Людмила», песни гуслира Садко в опере-былине «Садко» Н.А. Римского-Корсакова				https://m.edsoo.ru/7f411bf8
Итого по разделу		8		8	
Раздел 3. Музыка в жизни человека					
3.1	Музыкальные пейзажи: «Утро» Э. Грига, Вечерняя песня М.П. Мусоргского, «Запевки» Г. Свиридова симфоническая музыкальная картина С.С. Прокофьева «Шествие солнца». «В пещере горного короля» из сюиты «Пер Гюнт»	1		1	
3.2	Танцы, игры и веселье: Муз. Ю.Чичкова, сл.Ю.Энтина «Песенка про жирафа»; М.И.Глинка «Вальс-фантазия, «Камаринская» для симфонического оркестра. Мелодии масленичного гулянья из оперы Н.А. Римского-Корсакова «Снегурочка». Контрданс сельский танец - пьеса Л.ван Бетховена	1		1	
3.3	Музыка на войне, музыка о войне: песни Великой	1		1	

№ п/п	Наименование разделов и тем программы	Количество часов			Электронные (цифровые) образовательные ресурсы
		Всего	Контрольные работы	Практические работы	
	Отечественной войны – песни Великой Победы				
Итого по разделу		3		3	
ВАРИАТИВНАЯ ЧАСТЬ					
Раздел 1. Музыка народов мира					
1.1	Фольклор других народов и стран в музыке отечественных и зарубежных композиторов: «Мама» русского композитора В. Гаврилина и итальянского — Ч.Биксио; С.В. Рахманинов «Не пой, красавица при мне» и Ж.Бизе Фарандола из 2-й сюиты «Арлезианка»	2		2	Библиотека ЦОК https://m.edsoo.ru/7f411bf8
1.2	Образы других культур в музыке русских композиторов: М. Мусоргский Танец персидок из оперы «Хованщина». А.Хачатурян «Танец с саблями» из балета «Гаянэ»	1		1	Библиотека ЦОК https://m.edsoo.ru/7f411bf8
1.3	Русские музыкальные цитаты в творчестве зарубежных композиторов: П. Сарасате «Москвичка». И.Штраус «Русский марш»	1		1	Библиотека ЦОК https://m.edsoo.ru/7f411bf8
Итого по разделу		4		4	
Раздел 2. Духовная музыка					
2.1	Религиозные праздники: вербное воскресенье: «Вербочки»	1		1	Библиотека ЦОК https://m.edsoo.ru/7f411bf8

№ п/п	Наименование разделов и тем программы	Количество часов			Электронные (цифровые) образовательные ресурсы
		Всего	Контрольные работы	Практические работы	
	русского поэта А. Блока. Выучи и спой песни А. Гречанинова и Р. Глиэра				
2.2	Троица: летние народные обрядовые песни, детские песни о березках («Березонька кудрявая» и др.)	1		1	Библиотека ЦОК https://m.edsoo.ru/7f411bf8
Итого по разделу		2		2	
Раздел 3. Музыка театра и кино					
3.1	Патриотическая и народная тема в театре и кино: Симфония № 3 «Героическая» Людвиг ван Бетховена. опера «Война и мир»; музыка к кинофильму «Александр Невский» С.С. Прокофьева, оперы «Борис Годунов» и другие произведения	2		2	Библиотека ЦОК https://m.edsoo.ru/7f411bf8
3.2	Сюжет музыкального спектакля: мюзиклы «Семеро козлят на новый лад» А. Рыбникова, «Звуки музыки» Р. Роджерса	2		2	Библиотека ЦОК https://m.edsoo.ru/7f411bf8
3.3	Кто создаёт музыкальный спектакль: В. Моцарт опера «Волшебная флейта» (фрагменты)	1		1	Библиотека ЦОК https://m.edsoo.ru/7f411bf8
Итого по разделу		5		5	
Раздел 4. Современная музыкальная культура					
4.1	Исполнители современной музыки: SHAMAN исполняет песню	2		2	Библиотека ЦОК https://m.edsoo.ru/7f411bf8

№ п/п	Наименование разделов и тем программы	Количество часов			Электронные (цифровые) образовательные ресурсы
		Всего	Контрольные работы	Практические работы	
	«Конь», музыка И. Матвиенко, стихи А. Шаганова; пьесы В. Малярова из сюиты «В монастыре» «У иконы Богородицы», «Величит душа моя Господа» в рамках фестиваля современной музыки				
4.2	Особенности джаза: «Колыбельная» из оперы Дж. Гершвина «Порги и Бесс»	1		1	Библиотека ЦОК https://m.edsoo.ru/7f411bf8
4.3	Электронные музыкальные инструменты: Э.Артемов «Поход» из к/ф «Сибириада», «Слушая Баха» из к/ф «Солярис»	1		1	Библиотека ЦОК https://m.edsoo.ru/7f411bf8
Итого по разделу		4		4	
Раздел 5. Музыкальная грамота					
5.1	Интонация: К. Сен-Санс пьесы из сюиты «Карнавал животных»: «Королевский марш льва», «Аквариум», «Лебедь» и др.	1		1	Библиотека ЦОК https://m.edsoo.ru/7f411bf8
5.2	Ритм: И. Штраус-отец Радецкий-марш, И. Штраус-сын Полька-пиццикато, вальс «На прекрасном голубом Дунае» (фрагменты)	1		1	Библиотека ЦОК https://m.edsoo.ru/7f411bf8
Итого по разделу		2		2	
ОБЩЕЕ КОЛИЧЕСТВО ЧАСОВ ПО ПРОГРАММЕ		34	0	34	

№ п/п	Наименование разделов и тем программы	Количество часов			Электронные (цифровые) образовательные ресурсы
		Всего	Контрольные работы	Практические работы	
ИНВАРИАНТНАЯ ЧАСТЬ					
Раздел 1. Народная музыка России					
1.1	Край, в котором ты живёшь: русские народные песни «Выходили красны девицы», «Вдоль да по речке», «Солдатушки, бравы ребятушки»; Е.П.Крылатов, Ю.С.Энтин «Лесной олень»	1		1	Библиотека ЦОК https://m.edsoo.ru/7f412ea4
1.2	Первые артисты, народный театр: И.Ф. Стравинский балет «Петрушка»; русская народная песня «Скоморошья-плясовая», фрагменты из оперы «Князь Игорь» А.П. Бородина; фрагменты из оперы «Садко» Н.А. Римского-Корсакова	1		1	Библиотека ЦОК https://m.edsoo.ru/7f412ea4
1.3	Русские народные музыкальные инструменты: П.И. Чайковский пьесы «Камаринская» «Мужик на гармонике играет»; «Пляска скоморохов» из оперы «Снегурочка» Н.А. Римского-Корсакова	1		1	Библиотека ЦОК https://m.edsoo.ru/7f412ea4
1.4	Жанры музыкального фольклора: русская народная песня «Выходили красны девицы»; «Вариации на Камаринскую»	1		1	Библиотека ЦОК https://m.edsoo.ru/7f412ea4
1.5	Фольклор народов России: Якутские народные мелодии «Призыв весны», «Якутский танец»	1		1	Библиотека ЦОК https://m.edsoo.ru/7f412ea4
1.6	Фольклор в творчестве профессиональных музыкантов: С.В. Рахманинов 1-я часть	2		2	Библиотека ЦОК https://m.edsoo.ru/7f412ea4

№ п/п	Наименование разделов и тем программы	Количество часов			Электронные (цифровые) образовательные ресурсы
		Всего	Контрольные работы	Практические работы	
	Концерта №3 для фортепиано с оркестром; П.И. Чайковский песни «Девицы, красавицы», «Уж как по мосту, по мосточку» из оперы «Евгений Онегин»; Г.В. Свиридов Кантата «Курские песни»; С.С. Прокофьев кантата «Александр Невский»				
Итого по разделу		7		7	
Раздел 2. Классическая музыка					
2.1	Композиторы – детям: П.И. Чайковский «Сладкая греза», из Детского альбома, Д.Д. Шостакович Вальс-шутка; песни из фильма-мюзикла «Мэри Поппинс, до свидания»	1		1	Библиотека ЦОК https://m.edsoo.ru/7f412ea4
2.2	Оркестр: И. Гайдн Анданте из симфонии № 94; Л. ван Бетховен Маршевая тема из финала Пятой симфонии	1		1	Библиотека ЦОК https://m.edsoo.ru/7f412ea4
2.3	Вокальная музыка: С.С. Прокофьев, стихи А. Барто «Болтунья»; М.И. Глинка, стихи Н. Кукольника «Попутная песня»	1		1	Библиотека ЦОК https://m.edsoo.ru/7f412ea4
2.4	Инструментальная музыка: П.И. Чайковский «Мама», «Игра в лошадки» из Детского альбома, С.С. Прокофьев «Раскаяние» из Детской музыки	1		1	Библиотека ЦОК https://m.edsoo.ru/7f412ea4
2.5	Программная музыка: Н.А. Римский-Корсаков Симфоническая сюита «Шехеразада» (фрагменты)	1		1	Библиотека ЦОК https://m.edsoo.ru/7f412ea4
2.6	Симфоническая музыка: М.И. Глинка. «Арагонская хота», П. Чайковский	1		1	Библиотека ЦОК https://m.edsoo.ru/7f412ea4

№ п/п	Наименование разделов и тем программы	Количество часов			Электронные (цифровые) образовательные ресурсы
		Всего	Контрольные работы	Практические работы	
	Скерцо из 4-й симфонии				
2.7	Русские композиторы-классики: П.И. Чайковский «Танец феи Драже», «Вальс цветов» из балета «Щелкунчик»	1		1	Библиотека ЦОК https://m.edsoo.ru/7f412ea4
2.8	Европейские композиторы-классики: Ж. Бизе «Арлезианка» (1 сюита: Прелюдия, Менуэт, Перезвон, 2 сюита: Фарандола – фрагменты)	1		1	Библиотека ЦОК https://m.edsoo.ru/7f412ea4
2.9	Мастерство исполнителя: Скерцо из «Богатырской» симфонии А.П.Бородина	1		1	Библиотека ЦОК https://m.edsoo.ru/7f412ea4
Итого по разделу		9		9	
Раздел 3. Музыка в жизни человека					
3.1	Искусство времени: Н. Паганини «Вечное движение», И. Штраус «Вечное движение», М. Глинка «Попутная песня», Э. Артемьев «Полет» из к/ф «Родня»; Е.П.Крылатов и Ю.С.Энтин «Прекрасное далеко»	1		1	Библиотека ЦОК https://m.edsoo.ru/7f412ea4
Итого по разделу		1		1	
ВАРИАТИВНАЯ ЧАСТЬ					
Раздел 1. Музыка народов мира					
1.1	Музыка стран ближнего зарубежья: песни и плясовые наигрыши народных музыкантов-сказителей (акыны, ашуги, бакши и др.); К. Караев Колыбельная и танец из балета «Тропю грома». И. Лученок, М. Ясень «Майский вальс». А.Пахмутова, Н.Добронравов «Беловежская пуща» в исполнении ВИА «Песняры»	2		2	Библиотека ЦОК https://m.edsoo.ru/7f412ea4
1.2	Музыка стран дальнего	2		2	Библиотека ЦОК

№ п/п	Наименование разделов и тем программы	Количество часов			Электронные (цифровые) образовательные ресурсы
		Всего	Контрольные работы	Практические работы	
	зарубежья: норвежская народная песня «Волшебный смычок»; А. Дворжак Славянский танец № 2 ми-минор, Юмореска. Б.Сметана Симфоническая поэма «Влтава»				https://m.edsoo.ru/7f412ea4
Итого по разделу		4		4	
Раздел 2. Духовная музыка					
2.1	Религиозные праздники: пасхальная песня «Не шум шумит», фрагмент финала «Светлый праздник» из сюиты-фантазии С.В. Рахманинова	1		1	Библиотека ЦОК https://m.edsoo.ru/7f412ea4
Итого по разделу		1		1	
Раздел 3. Музыка театра и кино					
3.1	Музыкальная сказка на сцене, на экране: «Морозко» – музыкальный фильм-сказка музыка Н. Будашкина; С. Никитин «Это очень интересно», «Пони», «Сказка по лесу идет», «Резиновый ёжик»; Г.В. Свиридов сюита «Музыкальные иллюстрации»	1		1	Библиотека ЦОК https://m.edsoo.ru/7f412ea4
3.2	Театр оперы и балета: Сцена народных гуляний из второго действия оперы Н.А. Римского-Корсакова «Сказание о невидимом граде Китеже и девице Февронии»	1		1	Библиотека ЦОК https://m.edsoo.ru/7f412ea4
3.3	Балет: А. Хачатурян. Балет «Гаянэ» (фрагменты); Р. Щедрин Балет «Конек-горбунок», фрагменты: «Девичий хоровод», «Русская кадрили», «Золотые рыбки», «Ночь» и др.	2		2	Библиотека ЦОК https://m.edsoo.ru/7f412ea4
3.4	Опера. Главные герои и	2		2	Библиотека ЦОК

№ п/п	Наименование разделов и тем программы	Количество часов			Электронные (цифровые) образовательные ресурсы
		Всего	Контрольные работы	Практические работы	
	номера оперного спектакля: оперы «Садко», «Борис Годунов», «Сказка о царе Салтане» Н.А. Римского-Корсакова				https://m.edsoo.ru/7f412ea4
3.5	Патриотическая и народная тема в театре и кино: П.И. Чайковский Торжественная увертюра «1812 год»; Ария Кутузова из оперы С.С.Прокофьева «Война и мир»; поурри на темы песен военных лет	1		1	Библиотека ЦОК https://m.edsoo.ru/7f412ea4
Итого по разделу		7		7	
Раздел 4. Современная музыкальная культура					
4.1	Современные обработки классической музыки: В.А. Моцарт «Колыбельная»; А. Вивальди «Летняя гроза» в современной обработке; Ф. Шуберт «Аве Мария» в современной обработке; Поль Мориа «Фигаро»	2		2	Библиотека ЦОК https://m.edsoo.ru/7f412ea4
4.2	Джаз: Дж. Гершвин «Летнее время», Д.Эллингтон «Караван». Г.Миллер «Серенада лунного света», «Чаттануга Чу-Чу»	1		1	Библиотека ЦОК https://m.edsoo.ru/7f412ea4
Итого по разделу		3		3	
Раздел 5. Музыкальная грамота					
5.1	Интонация: С.В.Рахманинов. «Сирень»; Р.Щедрин. Концерт для оркестра «Озорные частушки»	1		1	Библиотека ЦОК https://m.edsoo.ru/7f412ea4
5.2	Музыкальный язык: Я. Сибелиус «Грустный вальс»; К. Орф «О, Фортуна!» (№ 1) из кантаты «Кармина Бурана»; Л. Андерсон «Пьеса для пишущей машинки с оркестром»	1		1	Библиотека ЦОК https://m.edsoo.ru/7f412ea4

№ п/п	Наименование разделов и тем программы	Количество часов			Электронные (цифровые) образовательные ресурсы
		Всего	Контрольные работы	Практические работы	
Итого по разделу		2	2		
ОБЩЕЕ КОЛИЧЕСТВО ЧАСОВ ПО ПРОГРАММЕ		34	0	34	

**ПОУРОЧНОЕ ПЛАНИРОВАНИЕ
1 КЛАСС**

№ п/п	Тема урока	Количество часов			Дата изучения	Электронные цифровые образовательные ресурсы
		Всего	Контрольные работы	Практические работы		
1	Край, в котором ты живёшь	1		1		https://resh.edu.ru/subject/6/1/
2	Русский фольклор	1		1		https://resh.edu.ru/subject/6/1/
3	Русские народные музыкальные инструменты	1		1		https://resh.edu.ru/subject/6/1/
4	Сказки, мифы и легенды	1		1		https://resh.edu.ru/subject/6/1/
5	Фольклор народов России	1		1		https://resh.edu.ru/subject/6/1/
6	Народные праздники	1		1		https://resh.edu.ru/subject/6/1/
7	Композиторы – детям	1		1		https://resh.edu.ru/subject/6/1/
8	Оркестр	1		1		https://resh.edu.ru/subject/6/1/
9	Музыкальные инструменты. Флейта	1		1		https://resh.edu.ru/subject/6/1/
10	Вокальная музыка	1		1		https://resh.edu.ru/subject/6/1/
11	Инструментальная музыка	1		1		https://resh.edu.ru/subject/6/1/
12	Русские композиторы-классики	1		1		https://resh.edu.ru/subject/6/1/
13	Европейские композиторы-классики	1		1		https://resh.edu.ru/subject/6/1/
14	Музыкальные пейзажи	1		1		https://resh.edu.ru/subject/6/1/
15	Музыкальные портреты	1		1		https://resh.edu.ru/subject/6/1/
16	Танцы, игры и веселье	1		1		https://resh.edu.ru/subject/6/1/
17	Какой же праздник	1		1		https://resh.edu.ru/subject/6/1/

№ п/п	Тема урока	Количество часов			Дата изучения	Электронные цифровые образовательные ресурсы
		Всего	Контрольные работы	Практические работы		
	без музыки?					
18	Певец своего народа	1		1		https://resh.edu.ru/subject/6/1/
19	Музыка стран ближнего зарубежья	1		1		https://resh.edu.ru/subject/6/1/
20	Музыка стран ближнего зарубежья	1		1		https://resh.edu.ru/subject/6/1/
21	Музыка стран дальнего зарубежья	1		1		https://resh.edu.ru/subject/6/1/
22	Музыка стран дальнего зарубежья	1		1		https://resh.edu.ru/subject/6/1/
23	Звучание храма	1		1		https://resh.edu.ru/subject/6/1/
24	Религиозные праздники	1		1		https://resh.edu.ru/subject/6/1/
25	[[Музыкальная сказка на сцене, на экране]	1		1		https://resh.edu.ru/subject/6/1/
26	Театр оперы и балета	1		1		https://resh.edu.ru/subject/6/1/
27	Балет. Хореография – искусство танца	1		1		https://resh.edu.ru/subject/6/1/
28	Опера. Главные герои и номера оперного спектакля	1		1		https://resh.edu.ru/subject/6/1/
29	Современные обработки классики	1		1		https://resh.edu.ru/subject/6/1/
30	Современные обработки классики	1		1		https://resh.edu.ru/subject/6/1/
31	Электронные музыкальные инструменты	1		1		https://resh.edu.ru/subject/6/1/
32	Весь мир звучит	1		1		https://resh.edu.ru/subject/6/1/
33	Песня	1		1		https://resh.edu.ru/subject/6/1/
ОБЩЕЕ КОЛИЧЕСТВО ЧАСОВ ПО ПРОГРАММЕ		33	0	33		

2 КЛАСС

№ п/п	Тема урока	Количество часов			Дата изучения	Электронные цифровые образовательные ресурсы
		Всего	Контрольные работы	Практические работы		
1	Край, в котором ты живёшь	1		1		https://resh.edu.ru/subject/6/2/
2	Русский фольклор	1		1		https://resh.edu.ru/subject/6/2/
3	Русские народные	1		1		https://resh.edu.ru/subject/6/2/

№ п/п	Тема урока	Количество часов			Дата изучения	Электронные цифровые образовательные ресурсы
		Всего	Контрольные работы	Практические работы		
	музыкальные инструменты					
4	Сказки, мифы и легенды	1		1	https://resh.edu.ru/subject/6/2/	
5	Народные праздники	1		1	https://resh.edu.ru/subject/6/2/	
6	Фольклор народов России	1		1	https://resh.edu.ru/subject/6/2/	
7	Фольклор в творчестве профессиональных музыкантов	1		1	https://resh.edu.ru/subject/6/2/	
8	Русские композиторы-классики	1		1	https://resh.edu.ru/subject/6/2/	
9	Европейские композиторы-классики	1		1	https://resh.edu.ru/subject/6/2/	
10	Музыкальные инструменты. Скрипка, виолончель	1		1	https://resh.edu.ru/subject/6/2/	
11	Вокальная музыка	1		1	https://resh.edu.ru/subject/6/2/	
12	Программная музыка	1		1	https://resh.edu.ru/subject/6/2/	
13	Симфоническая музыка	1		1	https://resh.edu.ru/subject/6/2/	
14	Мастерство исполнителя	1		1	https://resh.edu.ru/subject/6/2/	
15	Инструментальная музыка	1		1	https://resh.edu.ru/subject/6/2/	
16	Главный музыкальный символ	1		1	https://resh.edu.ru/subject/6/2/	
17	Красота и вдохновение	1		1	https://resh.edu.ru/subject/6/2/	
18	Диалог культур	1		1	https://resh.edu.ru/subject/6/2/	
19	Диалог культур	1		1	https://resh.edu.ru/subject/6/2/	
20	Инструментальная музыка в церкви	1		1	https://resh.edu.ru/subject/6/2/	
21	Искусство Русской православной церкви	1		1	https://resh.edu.ru/subject/6/2/	
22	Религиозные праздники	1		1	https://resh.edu.ru/subject/6/2/	
23	Музыкальная сказка на сцене, на экране	1		1	https://resh.edu.ru/subject/6/2/	
24	Музыкальная сказка на сцене, на экране	1		1	https://resh.edu.ru/subject/6/2/	
25	Театр оперы и балета	1		1	https://resh.edu.ru/subject/6/2/	

№ п/п	Тема урока	Количество часов			Дата изучения	Электронные цифровые образовательные ресурсы
		Всего	Контрольные работы	Практические работы		
26	Балет. Хореография – искусство танца	1		1		https://resh.edu.ru/subject/6/2/
27	Опера. Главные герои и номера оперного спектакля	1		1		https://resh.edu.ru/subject/6/2/
28	Опера. Главные герои и номера оперного спектакля	1		1		https://resh.edu.ru/subject/6/2/
29	Сюжет музыкального спектакля	1		1		https://resh.edu.ru/subject/6/2/
30	Оперетта, мюзикл	1		1		https://resh.edu.ru/subject/6/2/
31	Современные обработки классической музыки	1		1		https://resh.edu.ru/subject/6/2/
32	Джаз	1		1		https://resh.edu.ru/subject/6/2/
33	Исполнители современной музыки	1		1		https://resh.edu.ru/subject/6/2/
34	Электронные музыкальные инструменты	1		1		https://resh.edu.ru/subject/6/2/
ОБЩЕЕ КОЛИЧЕСТВО ЧАСОВ ПО ПРОГРАММЕ		34	0	34		

3 КЛАСС

№ п/п	Тема урока	Количество часов			Дата изучения	Электронные цифровые образовательные ресурсы
		Всего	Контрольные работы	Практические работы		
1	Край, в котором ты живёшь	1		1		Библиотека ЦОК https://m.edsoo.ru/f5e9668a
2	Русский фольклор	1		1		Библиотека ЦОК https://m.edsoo.ru/f5e9668a
3	Русские народные музыкальные инструменты и народные песни	1		1		Библиотека ЦОК https://m.edsoo.ru/f5e92d78
4	Жанры музыкального фольклора	1		1		Библиотека ЦОК https://m.edsoo.ru/f5e92d78
5	Фольклор народов России	1		1		Библиотека ЦОК https://m.edsoo.ru/f5e92d78
6	Фольклор в творчестве профессиональных	1		1		Библиотека ЦОК https://m.edsoo.ru/f5e92d78

№ п/п	Тема урока	Количество часов			Дата изучения	Электронные цифровые образовательные ресурсы
		Всего	Контрольные работы	Практические работы		
	музыкантов					
7	Композитор – исполнитель – слушатель	1		1		Библиотека ЦОК https://m.edsoo.ru/f5e946aa
8	Композиторы – детям	1		1		Библиотека ЦОК https://m.edsoo.ru/f5e946aa
9	Музыкальные инструменты. Фортепиано	1		1		Библиотека ЦОК https://m.edsoo.ru/f5e946aa
10	Вокальная музыка	1		1		Библиотека ЦОК https://m.edsoo.ru/f5e946aa
11	Инструментальная музыка	1		1		Библиотека ЦОК https://m.edsoo.ru/f5e946aa
12	Русские композиторы-классики	1		1		Библиотека ЦОК https://m.edsoo.ru/f5e96b94
13	Европейские композиторы-классики	1		1		Библиотека ЦОК https://m.edsoo.ru/f5e96b94
14	Мастерство исполнителя	1		1		Библиотека ЦОК https://m.edsoo.ru/f5e96b94
15	Музыкальные пейзажи	1		1		Библиотека ЦОК https://m.edsoo.ru/f5e96b94
16	Танцы, игры и веселье	1		1		Библиотека ЦОК https://m.edsoo.ru/f5e92bb6 https://m.edsoo.ru/f5e986ce
17	[Музыка на войне, музыка о войне	1		1		Библиотека ЦОК https://m.edsoo.ru/f2a35116
18	Фольклор других народов и стран в музыке отечественных и зарубежных композиторов	1		1		Библиотека ЦОК https://m.edsoo.ru/f2a35116
19	Фольклор других народов и стран в музыке отечественных и зарубежных композиторов	1		1		Библиотека ЦОК https://m.edsoo.ru/f2a35116
20	Образы других культур в музыке русских композиторов	1		1		Библиотека ЦОК https://m.edsoo.ru/f2a35116
21	Русские музыкальные цитаты в творчестве	1		1		Библиотека ЦОК https://m.edsoo.ru/f2a35116

№ п/п	Тема урока	Количество часов			Дата изучения	Электронные цифровые образовательные ресурсы
		Всего	Контрольные работы	Практические работы		
	зарубежных композиторов					
22	[Религиозные праздники	1		1		Библиотека ЦОК https://m.edsoo.ru/f2a35116
23	Троица	1		1		Библиотека ЦОК https://m.edsoo.ru/f2a35116
24	Патриотическая и народная тема в театре и кино	1		1		Библиотека ЦОК https://m.edsoo.ru/f2a35116
25	Патриотическая и народная тема в театре и кино	1		1		Библиотека ЦОК https://m.edsoo.ru/f2a35116
26	Сюжет музыкального спектакля	1		1		Библиотека ЦОК https://m.edsoo.ru/f2a35116
27	Сюжет музыкального спектакля	1		1		Библиотека ЦОК https://m.edsoo.ru/f2a35116
28	Кто создаёт музыкальный спектакль	1		1		Библиотека ЦОК https://m.edsoo.ru/f2a35116
29	Исполнители современной музыки	1		1		Библиотека ЦОК https://m.edsoo.ru/f2a35116
30	Исполнители современной музыки	1		1		Библиотека ЦОК https://m.edsoo.ru/f2a35116
31	Особенности джаза	1		1		Библиотека ЦОК https://m.edsoo.ru/f2a35116
32	Электронные музыкальные инструменты	1		1		Библиотека ЦОК https://m.edsoo.ru/f2a35116
33	Интонация	1		1		Библиотека ЦОК https://m.edsoo.ru/f2a35116
34	Ритм	1		1		Библиотека ЦОК https://m.edsoo.ru/f2a35116
ОБЩЕЕ КОЛИЧЕСТВО ЧАСОВ ПО ПРОГРАММЕ		34	0	34		

4 КЛАСС

№ п/п	Тема урока	Количество часов			Дата изучения	Электронные цифровые образовательные ресурсы
		Всего	Контрольные работы	Практические работы		
1	Край, в котором ты живёшь	1		1		Библиотека ЦОК https://m.edsoo.ru/f5e99484
2	Первые артисты,	1		1		Библиотека ЦОК

№ п/п	Тема урока	Количество часов			Дата изучения	Электронные цифровые образовательные ресурсы
		Всего	Контрольные работы	Практические работы		
	народный театр					https://m.edsoo.ru/f5e99484
3	Русские народные музыкальные инструменты	1		1		Библиотека ЦОК https://m.edsoo.ru/f5e99484
4	Жанры музыкального фольклора	1		1		Библиотека ЦОК https://m.edsoo.ru/f5e99484
5	Фольклор народов России	1		1		Библиотека ЦОК https://m.edsoo.ru/f5e99484
6	Фольклор в творчестве профессиональных музыкантов	1		1		Библиотека ЦОК https://m.edsoo.ru/f5e99484
7	Фольклор в творчестве профессиональных музыкантов	1		1		Библиотека ЦОК https://m.edsoo.ru/f5e99484
8	Композиторы – детям	1		1		Библиотека ЦОК https://m.edsoo.ru/f5e99484
9	Оркестр	1		1		Библиотека ЦОК https://m.edsoo.ru/f5e98bb0
10	Вокальная музыка	1		1		Библиотека ЦОК https://m.edsoo.ru/f5e98bb0
11	Инструментальная музыка	1		1		Библиотека ЦОК https://m.edsoo.ru/f5e98bb0
12	Программная музыка	1		1		Библиотека ЦОК https://m.edsoo.ru/f5e98bb0
13	Симфоническая музыка	1		1		Библиотека ЦОК https://m.edsoo.ru/f5e942cc
14	Русские композиторы-классики	1		1		Библиотека ЦОК https://m.edsoo.ru/f5e942cc
15	Европейские композиторы-классики	1		1		Библиотека ЦОК https://m.edsoo.ru/f5e99ad8
16	Мастерство исполнителя	1		1		Библиотека ЦОК https://m.edsoo.ru/f5e98962
17	Искусство времени	1		1		Библиотека ЦОК https://m.edsoo.ru/f5e98962
18	Музыка стран ближнего зарубежья	1		1		Библиотека ЦОК https://m.edsoo.ru/f5e98962
19	Музыка стран ближнего зарубежья	1		1		Библиотека ЦОК https://m.edsoo.ru/f5e98962
20	Музыка стран дальнего зарубежья	1		1		Библиотека ЦОК https://m.edsoo.ru/f5e98962

№ п/п	Тема урока	Количество часов			Дата изучения	Электронные цифровые образовательные ресурсы
		Всего	Контрольные работы	Практические работы		
21	Музыка стран дальнего зарубежья	1		1		Библиотека ЦОК https://m.edsoo.ru/f5e98962
22	Религиозные праздники	1		1		Библиотека ЦОК https://m.edsoo.ru/f5e98962
23	Музыкальная сказка на сцене, на экране	1		1		Библиотека ЦОК https://m.edsoo.ru/f5e93f52 https://m.edsoo.ru/f5e96e50
24	Театр оперы и балета	1		1		Библиотека ЦОК https://m.edsoo.ru/f5e93f52 https://m.edsoo.ru/f5e96e50
25	Балет	1		1		Библиотека ЦОК https://m.edsoo.ru/f5e93f52 https://m.edsoo.ru/f5e96e50
26	Балет	1		1		Библиотека ЦОК https://m.edsoo.ru/f5e93f52 https://m.edsoo.ru/f5e96e50
27	Опера. Главные герои и номера оперного спектакля	1		1		Библиотека ЦОК https://m.edsoo.ru/f5e93f52 https://m.edsoo.ru/f5e96e50
28	Опера. Главные герои и номера оперного спектакля	1		1		Библиотека ЦОК https://m.edsoo.ru/f5e93f52 https://m.edsoo.ru/f5e96e50
29	Патриотическая и народная тема в театре и кино	1		1		Библиотека ЦОК https://m.edsoo.ru/f5e98d86
30	Современные обработки классической музыки	1		1		Библиотека ЦОК https://m.edsoo.ru/f5e98d86
31	Современные обработки классической музыки	1		1		Библиотека ЦОК https://m.edsoo.ru/f5e98d86
32	Джаз	1		1		Библиотека ЦОК https://m.edsoo.ru/f5e95050
33	Интонация	1		1		Библиотека ЦОК https://m.edsoo.ru/f5e9a154
34	Музыкальный язык	1		1		Библиотека ЦОК https://m.edsoo.ru/f5e9a154
ОБЩЕЕ КОЛИЧЕСТВО ЧАСОВ ПО ПРОГРАММЕ		34	0	34		

УЧЕБНО-МЕТОДИЧЕСКОЕ ОБЕСПЕЧЕНИЕ ОБРАЗОВАТЕЛЬНОГО ПРОЦЕССА ОБЯЗАТЕЛЬНЫЕ УЧЕБНЫЕ МАТЕРИАЛЫ ДЛЯ УЧЕНИКА

- Музыка, 1 класс/ Критская Е.Д., Сергеева Г.П., Шмагина Т.С., Акционерное общество «Издательство «Просвещение»
- Музыка: 2-й класс: учебник, 2 класс/ Критская Е. Д., Сергеева Г. П., Шмагина Т. С., Акционерное общество «Издательство «Просвещение»
- Музыка: 3-й класс: учебник, 3 класс/ Критская Е. Д., Сергеева Г. П., Шмагина Т. С., Акционерное общество «Издательство «Просвещение»
- Музыка: 4-й класс: учебник, 4 класс/ Критская Е. Д., Сергеева Г. П., Шмагина Т. С., Акционерное общество «Издательство «Просвещение»

ЦИФРОВЫЕ ОБРАЗОВАТЕЛЬНЫЕ РЕСУРСЫ И РЕСУРСЫ СЕТИ

ИНТЕРНЕТ

- Издательства «Просвещение» www.prosv.ru (раздел «Школа России www.schoolrussia.ru)
- Федерация Интернет-образования, сетевое объединение методистов www.som.fio.ru
- Российская версия международного проекта Сеть творческих учителей it-n.ru
- Российский общеобразовательный Портал www.school.edu.ru 11
- Единая коллекция цифровых образовательных ресурсов www.school-collection.edu.ru