



Общеобразовательное учреждение
**Образовательный центр
«РАЗВИТИЕ»**

Телефоны: +7(8722) 51-78-10, +7(8722) 51-78-09, +7(903) 427-31-69,

www.razvitieschool.ru, E-mail: razvitie_school@mail.ru

РФ, Республика Дагестан, г. Махачкала, пр. Насрутдинова, м.р. №4, городок «Газовик»

УТВЕРЖДАЮ

Заместитель генерального директора,
Директор школы ОУ «ОЦ «Развитие»



А.Б. Магомедова

Рабочие программы внеурочной деятельности

основного общего образования


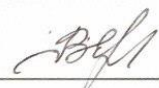

ОУ «ОЦ «Развитие» (2023-2024 уч. год)

Махачкала, 2023

МИНИСТЕРСТВО ПРОСВЕЩЕНИЯ РОССИЙСКОЙ ФЕДЕРАЦИИ
МИНИСТЕРСТВО ОБРАЗОВАНИЯ И НАУКИ РЕСПУБЛИКИ
ДАГЕСТАН

Физическое лицо - Абусева А.А.

**Общеобразовательное учреждение "Образовательный центр
"Развитие"**

<p>«РАССМОТРЕНО» на заседании Методического Совета</p>  <hr/> <p>Протокол №1 от 25.08.23 г.</p>	<p>«СОГЛАСОВАНО» Зам.директора по НМР Ерохина В.Д.</p>  <hr/> <p>Приказ №137/А от 29.08.23г.</p>	<p>«УТВЕРЖДЕНО» Заместитель генерального директора, директор ОУ "ОЦ "Развитие" Магомедова А.Б.</p>  <hr/> <p>Приказ №137/А от 29.08.23 г.</p>
--	---	---

РАБОЧАЯ ПРОГРАММА

учебного курса «Разговоры о важном»

для обучающихся 5-9 классов

Махачкала, 2023

День знаний. Знакомство с проектами Российского общества «Знание». Возможности, которые предоставляют проекты общества «Знание» для обучающихся различных возрастов.

Родина — не только место рождения. Природные и культурные памятники — чем гордимся, о чем помним, что бережем?

Зоя Космодемьянская — её подвиг бессмертен, её имя стало символом мужества и стойкости, а жизнь служит примером беззаветной преданности Отечеству, истиной любви к своей Родине.

Право избирать и быть избранным гарантировано Конституцией Российской Федерации каждому гражданину нашей страны. Жизнь, свобода, права и благополучие граждан является одной из главных ценностей, а проявление гражданской позиции, желание участвовать в развитии своего города, региона, страны — достойно уважения.

Ценность профессии учителя. Советник по воспитанию — проводник в мир возможностей, которые создало государство для каждого ребенка в стране, наставник и «старший товарищ», помогающий как объединить школьный коллектив в дружную команду, так и выстроить личную траекторию развития каждому ребенку.

Честность, открытость, готовность прийти на помощь — основа хороших отношений с окружающими. Уважение к окружающим — норма жизни в нашем обществе. В условиях информационных перегрузок, разнообразия быстро решаемых задач, экономической нестабильности, стрессы стали неотъемлемой составляющей жизни человека. Они приводят к депрессивному состоянию, которое, в свою очередь, может привести к проблемам физического здоровья, конфликтам с близкими, неуверенности, озлобленности. Знания о том, как наладить отношения в коллективе, сохранить свое психическое здоровье, как смотреть на мир позитивно, как не стать жертвой «травли», и самому не опуститься до «травли» других, необходимы всем.

Давние культурные традиции России получают отражение в произведениях кинематографического искусства, которое имеет свой «золотой фонд», признанный во всем мире. Отечественное кино передает наши традиционные ценности, великое культурно-историческое наследие, отображает то, что объединяет нас как нацию. Развитие отечественного кино отражает не только основные вехи развития страны, но и моделирует образ ее будущего. Кино, наряду с литературой и театром, позволяет человеку увидеть себя, как в «зеркале», соотнести свои поступки с поступками героев, анализировать и рефлексировать, приобретать новые знания, знакомиться с миром профессий, с творчеством талантливых людей, с историей и культурой страны.

Подразделения специального назначения (спецназ) в России имеют особую значимость, они олицетворяют служение Отечеству, мужество и силу духа, беспримерное самопожертвование, готовность мгновенно прийти на помощь Родине. Военнослужащие спецназа обладают особыми профессиональными, физическими и моральными качествами, являются достойным примером настоящего мужчины.

Единство нации – основа существования российского государства. Единство многонационального народа, уважение традиций, религий, уклада жизни всех народов является главным в жизни страны. Пока мы едины – мы непобедимы.

Технологический суверенитет нашей Родины необходимо защищать так же, как границы государства, это основа и залог существования современной страны. Развитие сферы информационных технологий сегодня стратегически важно для будущего, профессии в этой сфере очень перспективны и востребованы. Технологический суверенитет решает задачи обеспечения безопасности, получения энергии, продовольственной независимости, транспортной связности. Логика развития экономики предполагает защиту и формирование высокотехнологичных отраслей с высокой долей интеллектуальных вложений. Появление новых профессий связано с цифровизацией экономики, движением к технологическому суверенитету.

Традиционная семья в России – это союз мужчины и женщины, которые создают и поддерживают отношения уважения, заботы и взаимной поддержки. Основа семьи – это любовь. Важно, чтобы дети стремились создавать полноценные многодетные семьи.

Что для каждого человека означает слово «Родина»? Это родители, семья, дом, друзья, родной город, регион, вся наша страна и народ. Чувство любви к своей Родине человек несет в себе всю жизнь, это его опора и поддержка. Родина – это не просто территория, это, прежде всего то, что мы любим и готовы защищать.

Волонтерство в России. Особенности волонтерской деятельности. Исторически сложилось, что в сложные годы нашей страны люди безвозмездно помогали друг другу, оказывали всестороннюю поддержку. Даша Севастопольская, сёстры милосердия – история и современность.

Россия — страна с героическим прошлым. Современные герои — кто они? Россия начинается с меня?

Значение Конституции для граждан страны. Знание прав и выполнение обязанностей. Ответственность — это осознанное поведение.

Новый год — праздник для всех россиян. У каждого народа есть интересные новогодние семейные традиции. Знакомство с обычаями и культурой новогодних праздников в нашей стране.

Первая печатная книга в России – «Азбука» Ивана Фёдорова. Способы передачи информации до появления письменности. Разница между азбукой и букварем. «Азбука», напечатанная Иваном Федоровым: «Ради скорого младенческого научения». Любовь к чтению, бережное отношение к книге начались 450 лет назад.

Современный человек должен обладать функциональной грамотностью, в том числе налоговой. Для чего собирают налоги? Что они обеспечивают для граждан? Выплата налогов – обязанность каждого гражданина Российской Федерации.

Голод, морозы, бомбардировки — тяготы блокадного Ленинграда. Блокадный паек. О провале планов немецких войск. 80 лет назад город-герой Ленинград был полностью освобожден от фашистской блокады.

Кто такой союзник? Какие обязанности он на себя принимает, какими обладает правами? Что дает заключение союзного договора для государств? Союзники России – государства, которые разделяют и поддерживают наши общие традиционные ценности, уважают культуру, стремятся к укреплению союзных государств и поддерживают их.

Достижения науки в повседневной жизни. Научные и технические достижения в нашей стране. 190-летие великого русского учёного-химика, специалиста во многих областях науки и искусства Д.И. Менделеева.

День первооткрывателя. Россия является не только самой большой страной в мире, которую за ее продолжительную историю шаг за шагом исследовали, изучали, открывали русские землепроходцы. Удивительные уголки нашей страны сегодня может открыть для себя любой школьник.

День защитника Отечества: исторические традиции. Профессия военного: кто её выбирает сегодня. Смекалка в военном деле. 280-летие со дня рождения великого русского флотоводца, командующего Черноморским флотом (1790—1798); командующего русско-турецкой эскадрой в Средиземном море (1798—1800), адмирала (1799) Ф.Ф. Ушакова.

Подлинность намерений — то, что у тебя внутри. Как найти своё место в жизни? Что нужно для того, чтобы найти друзей и самому быть хорошим другом? Примеры настоящей дружбы. Что нужно для того, чтобы создать хорошую семью и самому быть хорошим семьянином. Поддержка семьи в России. Что нужно, чтобы найти свое призвание и стать настоящим профессионалом. Поддержка профессионального самоопределения школьников в России. Эти вопросы волнуют подростков. Проблемы, с которыми они сталкиваются, и способы их решения.

Всемирный фестиваль молодежи – 2024. Сириус – федеральная площадка фестиваля. Исторические факты появления всемирного фестиваля молодежи и студентов. Фестивали, которые проходили в нашей стране.

Российская авиация. Легендарная история развития российской гражданской авиации. Героизм конструкторов, инженеров и летчиков-испытателей первых российских самолетов. Мировые рекорды российских летчиков. Современное авиастроение. Профессии, связанные с авиацией.

Красивейший полуостров с богатой историей. История Крымского полуострова. Значение Крыма. Достопримечательности Крыма.

Россия – здоровая держава. Это значит, что жители страны должны стремиться поддерживать здоровый образ жизни. Физическое и психическое здоровье населения играют важную роль в укреплении экономического потенциала и социальной стабильности страны, повышают качество жизни каждого человека.

Цирк как фантазийное и сказочное искусство. Цирк в России, История цирка, цирковые династии России. Знаменитые на весь мир российские силачи, дрессировщики, акробаты, клоуны, фокусники. Цирковые профессии.

Главные события в истории покорения космоса. Отечественные космонавты-рекордсмены. Подготовка к полету — многолетний процесс.

Николай Гоголь – признанный классик русской литературы, автор знаменитых «Мертвых душ», «Ревизора», «Вечеров на хуторе близ Диканьки».

Сюжеты, герои, ситуации из произведений Николая Гоголя актуальны по сей день. Экологичное потребление — способ позаботиться о сохранности планеты. Экологические проблемы как следствия безответственного поведения человека. Соблюдать эко-правила — не так сложно.

История Праздника труда. Труд – это право или обязанность человека? Работа мечты. Жизненно важные навыки.

История появления праздника День Победы. Поисковое движение России. Могила Неизвестного Солдата. Семейные традиции празднования Дня Победы.

19 мая 1922 года — день рождения пионерской организации. Цель ее создания и деятельность. Причины, по которым дети объединяются.

Неизвестный Пушкин. Творчество Пушкина объединяет поколения. Вклад А. С. Пушкина в формирование современного литературного русского языка.

Планируемые результаты освоения курса внеурочной деятельности

Занятия в рамках программы направлены на обеспечение достижения школьниками следующих личностных, метапредметных и предметных образовательных результатов.

Личностные результаты:

В сфере гражданского воспитания: уважение прав, свобод и законных интересов других людей; активное участие в жизни семьи, родного края, страны; неприятие любых форм экстремизма, дискриминации; понимание роли различных социальных институтов в жизни человека; представление об основных правах, свободах и обязанностях гражданина, социальных нормах и правилах межличностных отношений в поликультурном и многоконфессиональном обществе; готовность к разнообразной совместной деятельности, стремление к взаимопониманию и взаимопомощи; готовность к участию в гуманитарной деятельности (волонтерство, помощь людям, нуждающимся в ней).

В сфере патриотического воспитания: осознание российской гражданской идентичности в поликультурном и многоконфессиональном обществе, проявление интереса к познанию родного языка, истории, культуры Российской Федерации, своего края, народов России; ценностное отношение к достижениям своей Родины - России, к науке, искусству, спорту, технологиям, боевым подвигам и трудовым достижениям народа; уважение к символам России, государственным праздникам, историческому и природному наследию и памятникам, традициям разных народов, проживающих в родной стране.

В сфере духовно-нравственного воспитания: ориентация на моральные ценности и нормы в ситуациях нравственного выбора; готовность оценивать свое поведение и поступки, поведение и поступки других людей с позиции нравственных и правовых норм с учетом осознания последствий поступков; свобода и ответственность личности в условиях индивидуального и общественного пространства.

В сфере эстетического воспитания: восприимчивость к разным видам искусства, традициям и творчеству своего и других народов, понимание эмоционального воздействия искусства; осознание важности художественной культуры как средства коммуникации и самовыражения; понимание ценности отечественного и мирового искусства, роли этнических культурных традиций и народного творчества.

В сфере физического воспитания: осознание ценности жизни; соблюдение правил безопасности, в том числе навыков безопасного поведения в интернет-среде; способность адаптироваться к стрессовым ситуациям и меняющимся социальным, информационным и природным условиям, в том числе осмысляя собственный опыт и выстраивая дальнейшие цели; умение принимать себя и других, не осуждая; умение осознавать эмоциональное состояние себя и других, умение управлять собственным эмоциональным состоянием; сформированность навыка рефлексии, признание своего права на ошибку и такого же права другого человека.

В сфере трудового воспитания: установка на активное участие в решении практических задач; осознание важности обучения на протяжении всей жизни; уважение к труду и результатам трудовой деятельности.

В сфере экологического воспитания: ориентация на применение знаний из социальных и естественных наук для решения задач в области окружающей среды, планирования поступков и оценки их возможных последствий для окружающей среды; повышение уровня экологической культуры, осознание глобального характера экологических проблем и путей их решения; активное неприятие действий, приносящих вред окружающей среде; осознание своей роли как

гражданина и потребителя в условиях взаимосвязи природной, технологической и социальной сред; готовность к участию в практической деятельности экологической направленности.

В сфере ценности научного познания: ориентация в деятельности на современную систему научных представлений об основных закономерностях развития человека, природы и общества, взаимосвязях человека с природной и социальной средой; овладение языковой и читательской культурой как средством познания мира; овладение основными навыками исследовательской деятельности, установка на осмысление опыта, наблюдений, поступков и стремление совершенствовать пути достижения индивидуального и коллективного благополучия.

В сфере адаптации обучающегося к изменяющимся условиям социальной и природной среды: освоение обучающимися социального опыта, основных социальных ролей, соответствующих ведущей деятельности возраста, норм и правил общественного поведения, форм социальной жизни в группах и сообществах, включая семью, группы, сформированные по профессиональной деятельности, а также в рамках социального взаимодействия с людьми из другой культурной среды; открытость опыту и знаниям других; повышение уровня своей компетентности через практическую деятельность, в том числе умение учиться у других людей, умение осознавать в совместной деятельности новые знания, навыки и компетенции из опыта других; осознавать дефициты собственных знаний и компетентностей, планировать свое развитие; умение анализировать и выявлять взаимосвязи природы, общества и экономики; умение оценивать свои действия с учетом влияния на окружающую среду, достижений целей и преодоления вызовов, возможных глобальных последствий.

Метапредметные результаты:

В сфере овладения универсальными учебными познавательными действиями: использовать вопросы как исследовательский инструмент познания; применять различные методы, инструменты и запросы при поиске и отборе информации или

данных из источников с учетом предложенной учебной задачи и заданных критериев; выбирать, анализировать, систематизировать и интерпретировать информацию различных видов и форм представления; находить сходные аргументы (подтверждающие или опровергающие одну и ту же идею, версию) в различных информационных источниках; самостоятельно выбирать оптимальную форму представления информации; оценивать надежность информации по критериям, предложенным педагогическим работником или сформулированным самостоятельно; эффективно систематизировать информацию.

В сфере овладения универсальными учебными коммуникативными действиями: воспринимать и формулировать суждения, выражать эмоции в соответствии с целями и условиями общения; выражать свою точку зрения в устных и письменных текстах; понимать намерения других, проявлять уважительное отношение к собеседнику и в корректной форме формулировать свои возражения; в ходе диалога и (или) дискуссии задавать вопросы по существу обсуждаемой темы и высказывать идеи, нацеленные на решение задачи и поддержание благожелательности общения; сопоставлять свои суждения с суждениями других участников диалога, обнаруживать различие и сходство позиций; понимать и использовать преимущества командной и индивидуальной работы при решении конкретной проблемы, обосновывать необходимость применения групповых форм взаимодействия при решении поставленной задачи; принимать цель совместной деятельности, коллективно строить действия по ее достижению: распределять роли, договариваться, обсуждать процесс и результат совместной работы; уметь обобщать мнения нескольких людей, проявлять готовность руководить, выполнять поручения, подчиняться; планировать организацию совместной работы, определять свою роль (с учетом предпочтений и возможностей всех участников взаимодействия), распределять задачи между членами команды, участвовать в групповых формах работы (обсуждения, обмен мнениями, "мозговые штурмы" и иные); выполнять свою часть работы, достигать качественного результата по своему направлению и координировать свои действия

с другими членами команды; оценивать качество своего вклада в общий продукт по критериям, самостоятельно сформулированным участниками взаимодействия; сравнивать результаты с исходной задачей и вклад каждого члена команды в достижение результатов, разделять сферу ответственности.

В сфере овладения универсальными учебными регулятивными действиями: ориентироваться в различных подходах принятия решений (индивидуальное, принятие решения в группе, принятие решений группой); делать выбор и брать ответственность за решение; владеть способами самоконтроля, самомотивации и рефлексии; объяснять причины достижения (недостижения) результатов деятельности, давать оценку приобретенному опыту, уметь находить позитивное в произошедшей ситуации; оценивать соответствие результата цели и условиям; выявлять и анализировать причины эмоций; ставить себя на место другого человека, понимать мотивы и намерения другого; регулировать способ выражения эмоций; осознанно относиться к другому человеку, его мнению; признавать свое право на ошибку и такое же право другого; принимать себя и других, не осуждая; открытость себе и другим; осознавать невозможность контролировать все вокруг.

Предметные результаты освоения программы внеурочной деятельности «Разговоры о важном» представлены с учетом специфики содержания предметных областей, к которым имеет отношение содержание курса внеурочной деятельности:

Русский язык: совершенствование различных видов устной и письменной речевой деятельности; формирование умений речевого взаимодействия: создание устных монологических высказываний на основе жизненных наблюдений, личных впечатлений, чтения учебно-научной, художественной и научно-популярной литературы; участие в диалоге разных видов: побуждение к действию, обмен мнениями, запрос информации, сообщение информации; овладение различными видами чтения (просмотровым, ознакомительным, изучающим, поисковым); формулирование вопросов по содержанию текста и ответов на них; подробная, сжатая и выборочная передача в устной и письменной форме содержания текста; выделение главной и второстепенной информации, явной и скрытой информации в

тексте; извлечение информации из различных источников, ее осмысление и оперирование ею.

Литература: понимание духовно-нравственной и культурной ценности литературы и ее роли в формировании гражданственности и патриотизма, укреплении единства многонационального народа Российской Федерации; понимание специфики литературы как вида искусства, принципиальных отличий художественного текста от текста научного, делового, публицистического; овладение умениями воспринимать, анализировать, интерпретировать и оценивать прочитанное, понимать художественную картину мира, отраженную в литературных произведениях, с учетом неоднозначности заложенных в них художественных смыслов; овладение умением пересказывать прочитанное произведение, используя подробный, сжатый, выборочный, творческий пересказ, отвечать на вопросы по прочитанному произведению и формулировать вопросы к тексту; развитие умения участвовать в диалоге о прочитанном произведении, в дискуссии на литературные темы, соотносить собственную позицию с позицией автора и мнениями участников дискуссии; давать аргументированную оценку прочитанному.

Иностранный язык: умение сравнивать, находить сходства и отличия в культуре и традициях народов России и других стран.

Информатика: освоение и соблюдение требований безопасной эксплуатации технических средств информационно-коммуникационных технологий; умение соблюдать сетевой этикет, базовые нормы информационной этики и права при работе с приложениями на любых устройствах и в сети Интернет, выбирать безопасные стратегии поведения в сети.

История: соотносить события истории разных стран и народов с историческими периодами, событиями региональной и мировой истории, событиями истории родного края и истории России; определять современников исторических событий, явлений, процессов; умение выявлять особенности развития культуры, быта и нравов народов в различные исторические эпохи; умение рассказывать об

исторических событиях, явлениях, процессах истории родного края, истории России и мировой истории и их участниках, демонстрируя понимание исторических явлений, процессов и знание необходимых фактов, дат, исторических понятий; умение выявлять существенные черты и характерные признаки исторических событий, явлений, процессов; умение устанавливать причинно-следственные, пространственные, временные связи исторических событий, явлений, процессов изучаемого периода, их взаимосвязь (при наличии) с важнейшими событиями XX - начала XXI вв.; умение определять и аргументировать собственную или предложенную точку зрения с опорой на фактический материал, в том числе используя источники разных типов; приобретение опыта взаимодействия с людьми другой культуры, национальной и религиозной принадлежности на основе национальных ценностей современного российского общества: гуманистических и демократических ценностей, идей мира и взаимопонимания между народами, людьми разных культур; уважения к историческому наследию народов России.

Обществознание: освоение и применение системы знаний: о социальных свойствах человека, особенностях его взаимодействия с другими людьми, важности семьи как базового социального института; о характерных чертах общества; о содержании и значении социальных норм, регулирующих общественные отношения; о процессах и явлениях в экономической, социальной, духовной и политической сферах жизни общества; об основах конституционного строя и организации государственной власти в Российской Федерации, правовом статусе гражданина Российской Федерации (в том числе несовершеннолетнего); о системе образования в Российской Федерации; об основах государственной бюджетной и денежно-кредитной, социальной политики, политики в сфере культуры и образования, противодействии коррупции в Российской Федерации, обеспечении безопасности личности, общества и государства, в том числе от терроризма и экстремизма; умение характеризовать традиционные российские духовно-нравственные ценности (в том числе защита человеческой жизни, прав и

свобод человека, семья, созидательный труд, служение Отечеству, нормы морали и нравственности, гуманизм, милосердие, справедливость, взаимопомощь, коллективизм, историческое единство народов России, преемственность истории нашей Родины); умение сравнивать (в том числе устанавливать основания для сравнения) деятельность людей, социальные объекты, явления, процессы в различных сферах общественной жизни, их элементы и основные функции; умение устанавливать и объяснять взаимосвязи социальных объектов, явлений, процессов в различных сферах общественной жизни, их элементов и основных функций, включая взаимодействия общества и природы, человека и общества, сфер общественной жизни, гражданина и государства; связи политических потрясений и социально-экономических кризисов в государстве; умение использовать полученные знания для объяснения (устного и письменного) сущности, взаимосвязей явлений, процессов социальной действительности; умение с опорой на обществоведческие знания, факты общественной жизни и личный социальный опыт определять и аргументировать с точки зрения социальных ценностей и норм свое отношение к явлениям, процессам социальной действительности; умение анализировать, обобщать, систематизировать, конкретизировать и критически оценивать социальную информацию, соотносить ее с собственными знаниями о моральном и правовом регулировании поведения человека, личным социальным опытом; умение оценивать собственные поступки и поведение других людей с точки зрения их соответствия моральным, правовым и иным видам социальных норм, экономической рациональности; осознание неприемлемости всех форм антиобщественного поведения; осознание ценности культуры и традиций народов России.

География: освоение и применение системы знаний о размещении и основных свойствах географических объектов, понимание роли географии в формировании качества жизни человека и окружающей его среды на планете Земля, в решении современных практических задач своего населенного пункта, Российской Федерации, мирового сообщества, в том числе задачи устойчивого

развития; умение устанавливать взаимосвязи между изученными природными, социальными и экономическими явлениями и процессами, реально наблюдаемыми географическими явлениями и процессами; умение оценивать характер взаимодействия деятельности человека и компонентов природы в разных географических условиях с точки зрения концепции устойчивого развития.

Тематическое планирование 5–7, 8–9 классы (1 час в неделю)

Темы	Основное содержание	Деятельность школьников
День знаний	<p>Знакомство с проектами Российского общества «Знание».</p> <p>Возможности, которые предоставляют проекты общества «Знание» для обучающихся различных возрастов.</p>	<p>Участие во вступительной беседе. Просмотр ролика о необходимости знаний для жизненного успеха.</p> <p>Участие в мотивационной беседе о чертах характера, которые присущи людям с активной жизненной позицией, о мечтах и о том, как можно их достигнуть.</p>
Там, где Россия	<p>Родина — не только место рождения. История, культура, научные достижения: чем мы можем гордиться?</p>	<p>Участие во вступительной беседе о России. Просмотр ролика о России.</p> <p>Интерактивная викторина.</p> <p>Чем полезны фенологические наблюдения. Их роль в жизни человека.</p>
Зоя. К 100-летию со дня рождения Зои Космодемьянской	<p>Зоя Космодемьянская – её подвиг бессмертен, её имя стало символом мужества и стойкости, а жизнь служит примером беззаветной преданности Отечеству, истинной любви к своей Родине.</p>	<p>Участие во вступительной беседе. Просмотр видеоролика о жизни и подвиге Зои.</p> <p>Участие в беседе о том, как воспитываются черты личности героя.</p> <p>Подвиг Зои был подвигом ради жизни будущих поколений. В защиту всего, что любила эта молодая девушка. Просмотр интерактивной карты, беседа о сохранении памятников героям.</p>

Темы	Основное содержание	Деятельность школьников
<p>Избирательная система России (30 лет ЦИК)</p>	<p>Право избирать и быть избранным гарантировано Конституцией Российской Федерации каждому гражданину нашей страны.</p> <p>Жизнь, свобода, права и благополучие граждан является одной из главных ценностей, а проявление гражданской позиции, желание участвовать в развитии своего города, региона, страны – достойно уважения.</p>	<p>Участие во вступительной беседе. Просмотр видеоролика об истории Центральной избирательной комиссии.</p> <p>Обсуждение ситуаций, возникающих в связи с голосованием и выборами.</p> <p>Выполнение интерактивного задания «Избирательная система в России».</p>
<p>День учителя (советники по воспитанию)</p>	<p>Ценность профессии учителя. Советник по воспитанию – проводник в мир возможностей, которые создало государство для каждого ребенка в стране, наставник и «старший товарищ», помогающий как объединить школьный коллектив в дружную команду, так и выстроить личную траекторию развития каждому ребенку.</p>	<p>Просмотр видеоролика.</p> <p>Участие в командной работе: каким должен быть современный Учитель? (создание кластера).</p> <p>Участие в дискуссии на одну из предложенных тем: «Если бы я был учителем, какими качествами обладал..., как относился бы к ученикам..., как готовился к занятиям..., какие вспомогательные средства использовал для проведения уроков?»; «Чем может помочь советник по воспитанию?»</p>

Темы	Основное содержание	Деятельность школьников
<p align="center">О взаимоотношениях в коллективе (Всемирный день психического здоровья, профилактика буллинга)</p>	<p>В условиях информационных перегрузок, разнообразия быстро решаемых задач, экономической нестабильности, стрессы стали неотъемлемой составляющей жизни человека. Они приводят к депрессивному состоянию, которое, в свою очередь, может привести к проблемам физического здоровья, конфликтам с близкими, неуверенности, озлобленности. Знания о том, как наладить отношения в коллективе, сохранить свое психическое здоровье, как смотреть на мир позитивно, как не стать жертвой «травли», и самому не опуститься до «травли» других, необходимы всем.</p>	<p>Мотивационная беседа о взаимосвязи физического и психического здоровья.</p> <p>Игра «Верю - не верю» о стереотипах в отношении здоровья и здорового образа жизни.</p> <p>Просмотр отрывков из мультфильмов и фильмов, обсуждение их. Беседа о буллинге, его причинах и вреде, который он причиняет человеку.</p> <p>Мастер-класс «Магия игры», в ходе которого школьники участвуют в игровых упражнениях, помогающих снять стресс и психологическое напряжение, выплеснуть негативные эмоции.</p> <p>Мозговой штурм «Мои правила благополучия», в ходе которого школьники составляют список лайфхаков класса о том, как подростку справляться со стрессами, излишним давлением взрослых.</p> <p>Итоговая рефлексивная беседа, в ходе которой школьники обсуждают характеристики идеального коллектива, в котором им было бы комфортно находиться.</p>
<p>По ту сторону экрана. 115 лет кино в России</p>	<p>Развитие отечественного кино отражает не только основные вехи развития страны, но и моделирует образ ее будущего. Кино, наряду с литературой и театром, позволяет человеку увидеть себя, как в «зеркале», соотнести свои поступки с поступками героев, анализировать и рефлексировать, приобретать новые</p>	<p>Мотивационная беседа о любимых мультфильмах и кинофильмах, жанрах кино.</p> <p>Просмотр видеоролика об истории российского игрового кино. Обсуждение ролика.</p> <p>Беседа о будущем кинематографа в цифровую эпоху.</p> <p>Интерактивная игра, в ходе которой школьники называют мультфильм или фильм по его отрывку.</p> <p>Игра «Ты - актер», где дети пробуют себя в роли актеров немого кино.</p>

	знания, знакомиться с миром профессий, с творчеством талантливых людей, с историей и культурой страны.	Итоговая беседа о возможности создания собственного фильма о классе, сделанного руками школьников.
--	--	--

Темы	Основное содержание	Деятельность школьников
День спецназа	<p>Подразделения специального назначения (спецназ) в России имеют особую значимость, они олицетворяют служение Отечеству, мужество и силу духа, беспримерное самопожертвование, готовность мгновенно прийти на помощь Родине. Военнослужащие спецназа обладают особыми профессиональными, физическими и моральными качествами, являются достойным примером настоящего мужчины.</p>	<p>Участие во вступительной беседе, просмотр видеоролика о видах подразделений специального назначения в России.</p> <p>Участие в обсуждении: «Качества личности бойца спецназа».</p> <p>Выполнение интерактивного задания «Что важнее для спецназовца – ум или сила?»</p>
День народного единства	<p>Смутное время в истории нашей страны. Самозванцы — одна из причин продолжавшейся Смуты. Ополчение во главе с князем Дмитрием Пожарским и земским старостой Кузьмой Мининым.</p> <p>Примеры единения народа не только в войне</p>	<p>Участие во вступительной беседе о появлении праздника День народного единства.</p> <p>Знакомство с исторической справкой о событиях Смутного времени.</p> <p>Работа в группах: если бы вы жили в Смутное время, в чем вы бы увидели причины появления народных ополчений? Обмен мнениями.</p> <p>Дискуссия о том, что 4 ноября 1612 года воины народного ополчения продемонстрировали образец героизма и сплоченности всего народа вне зависимости от происхождения, вероисповедания и положения в обществе. Дискуссия о том, когда еще люди чувствуют, что им надо объединяться?</p>

Темы	Основное содержание	Деятельность школьников
<p>Россия: взгляд в будущее.</p> <p>Технологический суверенитет / цифровая экономика / новые профессии</p>	<p>Технологический суверенитет решает задачи обеспечения безопасности, получения энергии, продовольственной независимости, транспортной связности. Логика развития экономики предполагает защиту и формирование высокотехнологичных отраслей с высокой долей интеллектуальных вложений. Развитие цифровой экономики предполагает выстраивание системы экономических, социальных и культурных отношений, основанных на использовании цифровых информационно-коммуникационных технологий. Появление новых профессий связано с цифровизацией экономики, движением к технологическому суверенитету.</p>	<p>Беседа о сущности понятий «суверенитет», «технологический суверенитет», «цифровая экономика».</p> <p>Просмотр видеоролика о цифровых технологиях, вошедших в современную жизнь многих россиян, в экономику, образование и культуру страны. Дискуссия, в ходе которой школьники высказывают свои мнения о возможностях и рисках, которые появляются в связи с проникновением искусственного интеллекта во многие сферы не только экономики, но и культуры, образования, спорта.</p> <p>Игра-викторина «Язык не для всех», в ходе которой школьники знакомятся с новыми понятиями в области цифровых технологий и с профессиями будущего.</p> <p>Интерактивное путешествие по городу профессий будущего, в ходе которого школьники знакомятся с двенадцатью направлениями профессиональной деятельности, которые охватывают 50 перспективных профессий.</p> <p>Рефлексивная беседа, в ходе которой педагог просит школьников завершить некоторые из предложений, например: «Самое большое открытие, которое я сделал на этом занятии – это ...»; «Все говорят, что без цифры сегодняшняя жизнь просто невозможна, я с этим утверждением ...»; «Если у меня спросят, готов ли я учиться всю свою жизнь, то я отвечу ...»</p>
<p>О взаимоотношениях в семье (День матери)</p>	<p>Мама — важный человек в жизни каждого. Материнская любовь — простая и безоговорочная.</p> <p>Легко ли быть мамой?</p>	<p>Участие в игре «Незаконченное предложение», во время которой каждый школьник продолжает предложение «Первое, что приходит в голову, когда я слышу слово «мама» ...»</p> <p>Участие в групповом обсуждении случаев недопонимания мам и детей.</p>

		Поиск причин этого в процессе групповой работы. Участие в беседе о том, что делает наших мам счастливыми
--	--	---

Темы	Основное содержание	Деятельность школьников
Что такое Родина? (региональный и местный компонент)	Что для каждого человека означает слово «Родина»? Это родители, семья, дом, друзья, родной город, регион, вся наша страна и народ. Чувство любви к своей Родине человек несет в себе всю жизнь, это его опора и поддержка. Родина – это не просто территория, это, прежде всего то, что мы любим и готовы защищать.	<p>Участие в беседе о том, когда каждый из нас чувствовал гордость при виде государственных символов нашей страны. Какова региональная символика? Что означают элементы герба, флага?</p> <p>Знакомство с традициями народов, живущих на территории России.</p> <p>Участие в дискуссии о том, что объединяет людей разных национальностей в одной стране, что им в этом помогает?</p>
Мы вместе	История создания Красного Креста. Особенности волонтерской деятельности. Волонтерство в России	<p>Знакомство школьников с информацией о создании в Международного Комитета Красного Креста.</p> <p>Участие в обсуждении вопроса: действительно ли создание именно этой организации можно считать началом волонтерского движения?</p> <p>Работа в группах по составлению списка особенностей волонтерской деятельности.</p> <p>Обмен историями из жизни о волонтерской деятельности</p>
Главный закон страны	Значение Конституции для граждан страны. Знание прав и выполнение обязанностей. Ответственность — это осознанное поведение	<p>Участие во вступительной беседе о значении слова «конституция» и о жизни без конституции.</p> <p>Участие в обсуждении ситуаций, в которых было нарушение прав или невыполнение обязанностей.</p> <p>Участие в игре «Незаконченное предложение», во время которой каждый школьник продолжает предложение «Нужно знать Конституцию, потому что...»</p> <p>Участие в дискуссии об осознанном поведении и личной ответственности</p>

Темы	Основное содержание	Деятельность школьников
Герои нашего времени	Россия — страна с героическим прошлым. Современные герои — кто они? Россия начинается с меня?	<p>Участие во вступительной беседе о непростой судьбе нашей страны, о войнах, которые выпали на долю народа и о героизме тех, кто вставал на ее защиту.</p> <p>Участие в дискуссии о том, есть ли место героизму сегодня?</p> <p>Обсуждение мнений школьников.</p> <p>Участие в игре «Качества современного героя»</p>
Новогодние семейные традиции разных народов России	<p>Новый год — праздник всей семьи.</p> <p>Новогодние семейные традиции.</p> <p>Новогодние приметы.</p> <p>Различные традиции встречи Нового года у разных народов России.</p>	<p>Игра «Вопрос из шляпы» (Все ли вы знаете о Новом годе?)</p> <p>Участие в дискуссии «Поделись новогодней традицией, которая объединяет народы нашей страны».</p> <p>Участие в беседе о том, что чаще всего мы мечтаем о материальных подарках, но есть ли что-то, что мы хотели бы изменить в себе в Новом году?</p> <p>Участие в разговоре о новогодних приметах, подарках.</p>
От А до Я. 450 лет "Азбуке" Ивана Фёдорова	Способы передачи информации до появления письменности. Разница между азбукой и букварем. «Азбука», напечатанная Иваном Федоровым: «Ради скорого младенческого научения».	<p>Беседа о разных способах передачи информации.</p> <p>Блиц-опрос «Интересные факты об Азбуке».</p> <p>Эвристическая беседа «Первая печатная «Азбука»: в чем особенности».</p> <p>Интерактивные задания, связанные с содержанием «Азбуки».</p>

Налоговая грамотность	Современный человек должен обладать функциональной грамотностью, в том числе налоговой. Для чего собирают налоги? Что они обеспечивают для граждан? Выплата налогов – обязанность каждого гражданина Российской Федерации.	Беседа о том, что такое налоговая система. Блиц-опрос «Для чего государству необходим бюджет?». Беседа «Права и обязанности налогоплательщика». Интерактивное задание «Создай и распредели бюджет».
------------------------------	--	--

Темы	Основное содержание	Деятельность школьников
<p>Непокоренные. 80 лет со дня полного освобождения Ленинграда от фашистской блокады</p>	<p>Голод, морозы, бомбардировки — тяготы блокадного Ленинграда. Блокадный паек. Способы выживания ленинградцев.</p> <p>О провале планов немецких войск. О героизме советских воинов, освободивших город на Неве.</p>	<p>Участие в блиц-опросе «Что вы знаете о блокаде Ленинграда; каким образом город попал в кольцо; зачем Гитлер хотел захватить город; почему Ладожское озеро называют дорогой жизни; чем стало полное освобождение Ленинграда от фашистской блокады для всей страны, для хода Великой Отечественной войны?»</p> <p>Беседа о том, что помогало людям выстоять в осажденном городе.</p> <p>Работа в парах с дальнейшим обобщением: почему планам Гитлера не суждено было сбыться?</p>
<p>Союзники России</p>	<p>Кто такой союзник? Какие обязанности он на себя принимает, какими обладает правами? Что дает заключение союзного договора для государств? Союзники России – государства, которые разделяют и поддерживают наши общие традиционные ценности, уважают культуру, стремятся к укреплению союзных государств и поддерживают их.</p>	<p>Беседа о государствах-союзниках Российской Федерации.</p> <p>Блиц-опрос: «Какие традиционные ценности разделяют союзники?».</p> <p>Дискуссия: права и обязанности союзных государств.</p> <p>В чем заключается союзническая поддержка? Что Россия делает для союзников?</p>

Темы	Основное содержание	Деятельность школьников
<p>190 лет со дня рождения Д. Менделеева. День российской науки</p>	<p>Цивилизация без научных достижений. Научные и технические достижения в нашей стране. Вклад российских ученых в мировую науку.</p> <p>Д.И. Менделеев и роль его достижений для науки.</p> <p>Достижения науки в повседневной жизни. Плюсы и минусы научно-технического прогресса</p>	<p>Участие во вступительной беседе о том, какой была бы жизнь человека без научных достижений.</p> <p>Участие в беседе об основных научных и технических достижениях в нашей стране.</p> <p>Участие в интерактивном задании «Д.И. Менделеев: не только химия».</p> <p>Участие в блиц – опросе «Примеры использования достижений науки в повседневной жизни».</p> <p>Работа в группах с дальнейшим обобщением: «Плюсы и минусы научно-технического прогресса»</p>
<p>День первооткрывателя</p>	<p>Россия является не только самой большой страной в мире, которую за ее продолжительную историю шаг за шагом исследовали, изучали, открывали русские землепроходцы. Удивительные уголки нашей страны сегодня может открыть для себя любой школьник.</p>	<p>Мотивационная беседа о первооткрывателях, открытиях и удивительных местах России. Мозговой штурм, в ходе которого школьники за 1 минуту должны назвать 15 российских городов; за вторую минуту - 15 российских рек; за третью – 15 названий деревьев, кустарников и цветов, которые растут в их регионе.</p> <p>Просмотр и обсуждение видеоролика Русского географического общества о русских землепроходцах.</p> <p>Игра «Своя игра», в которой разыгрываются вопросы об уникальных местах России и их первооткрывателях.</p> <p>Рефлексивная беседа со школьниками, в процессе которой они продолжают предложения, начало которых произносит педагог: «Я никогда не знал, что ...»; «Если бы я делал пост в социальных сетях по итогам нашего сегодняшнего разговора, то я назвал бы его ...»; «Каждый может стать первооткрывателем, потому что ...».</p>

Темы	Основное содержание	Деятельность школьников
<p align="center">День защитника Отечества. 280 лет со дня рождения Федора Ушакова</p>	<p>День защитника Отечества: исторические традиции. Профессия военного: кто её выбирает сегодня.</p> <p>Смекалка в военном деле. 280-летие со дня рождения великого русского флотоводца, командующего Черноморским флотом (1790—1798); командующего русско-турецкой эскадрой в Средиземном море (1798—1800), адмирала (1799) Ф.Ф. Ушакова.</p>	<p>Участие в интеллектуальной разминке «Что вы знаете о Дне защитника Отечества».</p> <p>Участие в дискуссии о причинах выбора профессии военного.</p> <p>Участие в работе в парах: знакомство с примерами военных действий, в которых выручала смекалка.</p> <p>История и современность: уроки адмирала Ушакова.</p> <p>Участие в беседе о том, как жители России выражают свою благодарность защитникам Отечества</p>
<p align="center">Как найти свое место в обществе</p>	<p>Что нужно для того, чтобы найти друзей и самому быть хорошим другом? Примеры настоящей дружбы. Что нужно для того, чтобы создать хорошую семью и самому быть хорошим семьянином. Поддержка семьи в России. Что нужно, чтобы найти свое призвание и стать настоящим профессионалом. Поддержка профессионального самоопределения школьников в России.</p>	<p>Проблематизирующая беседа о трех слагаемых успешной самореализации человека в обществе: дружбе, семье и профессии.</p> <p>Выступление федерального спикера (о примерах и способах самореализации человека в различных сферах общественной жизни).</p> <p>Рефлексивная беседа «Мое будущее», в ходе которой школьники обсуждают вопросы о том, как найти хороших друзей, как найти спутника/спутницу жизни, чем руководствоваться в выборе профессии.</p> <p>Групповая работа «Что я возьму с собой во взрослую жизнь?», в ходе которой школьники в каждой группе из набора карточек выбирают 5 и аргументируют всему классу свой выбор. В набор могут входить, например, карточки «умение готовить», «умение дружить», «умение учиться», «знать языки», «умение шутить» и т.д.</p>

Темы	Основное содержание	Деятельность школьников
<p>Всемирный фестиваль молодежи</p>	<p>Всемирный фестиваль молодежи – 2024. Сириус – федеральная площадка фестиваля. Исторические факты появления всемирного фестиваля молодежи и студентов. Фестивали, которые проходили в нашей стране.</p>	<p>Групповая работа по созданию кластера «Всемирный фестиваль молодежи».</p> <p>Историческая справка об истории возникновения Всемирного фестиваля молодежи.</p> <p>Беседа «Эмблемы и символы фестивалей».</p> <p>Дискуссия «Всемирный фестиваль молодежи – 2024 в подробностях».</p>
<p>«Первым делом самолеты». О гражданской авиации</p>	<p>Легендарная история развития российской гражданской авиации. Героизм конструкторов, инженеров и летчиков-испытателей первых российских самолетов. Мировые рекорды российских летчиков.</p> <p>Современное авиационное строение. Профессии, связанные с авиацией.</p>	<p>Проблематизирующая беседа «Почему человек всегда хотел подняться в небо?», в ходе которой обсуждаются события, связанные с первыми попытками человека «обрести крылья».</p> <p>Видеоролик об истории российской авиации, от первого полета в 1913 году на первом в мире четырехмоторном самолете «Русский витязь» до современных авиалайнеров "Суперджет", МС-21, Ил-114-300, Ту-214, Ил-96, "Байкал".</p> <p>Интерактивная игра «33 ступеньки в небо», в ходе которой школьники знакомятся с легендарными российскими пилотами, испытателями, конструкторами.</p> <p>Мастер-класс «Тренажер летчика», в ходе которого школьники выполняют некоторые упражнения и задания (например, «Компас», «Часы» и др.) которые предлагают современным пилотам при профотборе.</p> <p>Рефлексивная беседа «Я могу стать кем захочу, или уже нет?», в ходе которой подростки рассуждают об ограничениях, которые накладывает профессия пилота, о том, как может реализоваться мечта о небе, даже если нельзя стать летчиком.</p>

Темы	Основное содержание	Деятельность школьников
Крым. Путь домой	Красивейший полуостров с богатой историей. История Крымского полуострова. Значение Крыма. Достопримечательности Крыма	<p>Участие в беседе о географическом положении Крыма с использованием карты.</p> <p>Самостоятельная работа по изучению информации по истории Крыма. Работа в группах с обобщением: что с древних времен привлекало разные народы в Крымском полуострове?</p> <p>Обмен мнениями: что бы вы рекомендовали посетить в Крыму</p>
Россия - здоровая держава	Здоровый образ жизни – приоритетное направление в большинстве государств мира. Основные составляющие здоровья. Современные проекты, связанные со здоровьем.	<p>Дискуссия «Основные правила здорового образа жизни».</p> <p>Групповая работа: составление памятки о ЗОЖ.</p> <p>Дискуссия «Следуешь моде – вредишь здоровью» (о тату, пирсинге, энергетиках и т.д.).</p>
Цирк! Цирк! Цирк! (К Международному дню цирка)	Цирк как фантазийное и сказочное искусство. Цирк в России, История цирка, цирковые династии России. Знаменитые на весь мир российские силачи, дрессировщики, акробаты, клоуны, фокусники. Цирковые профессии.	<p>Просмотр видеоролика об истории цирка в России, начиная с первого стационарного цирка, построенного в Петербурге в 1877 году.</p> <p>Беседа о современном цирке, причинах его популярности у детей и взрослых, о видах циркового искусства (клоунаде, акробатике, эквилибристике, гимнастике, жонглировании, эксцентрике, иллюзионизме, пантомиме, дрессировке животных).</p> <p>Мастер-класс «Фокус здесь и сейчас», в ходе которого школьники разучивают несколько простых фокусов.</p> <p>Видео-викторина «Клоун», в ходе которой школьники знакомятся великими российскими клоунами (Юрий Никулин, Олег Попов, Юрий Куклачев, Вячеслав Полунин).</p> <p>Рефлексивная беседа о том, как важно уметь поддерживать оптимизм в себе и в окружающих.</p>

Темы	Основное содержание	Деятельность школьников
<p>«Я вижу Землю! Это так красиво».</p>	<p>Главные события в истории покорения космоса. Отечественные космонавты-рекордсмены.</p> <p>Подготовка к полёту — многолетний процесс.</p> <p>Художественный фильм «Вызов» - героизм персонажей и реальных людей.</p>	<p>Участие во вступительной беседе об основных исторических событиях в космонавтике. Самостоятельная работа в группах: найти в интернете информацию о космонавте и сделать сообщение для одноклассников (Герман Титов, Валентина Терешкова, Алексей Леонов, Светлана Савицкая, Валерий Поляков, Елена Кондакова, Сергей Крикалев, Геннадий Падалка, Анатолий Соловьев).</p> <p>Участие в беседе о трудном процессе подготовки к полёту. Обсуждение фильма «Вызов» - в чем заключался героизм главных действующих лиц и актрисы и режиссера фильма.</p>
<p>215-летие со дня рождения Н. В. Гоголя</p>	<p>Николай Гоголь – признанный классик русской литературы, автор знаменитых «Мертвых душ», «Ревизора», «Вечеров на хуторе близ Диканьки». Сюжеты, герои, ситуации из произведений Николая Гоголя актуальны по сей день.</p>	<p>Проблематизирующая беседа «Классик есть классик», в ходе которой школьники обсуждают, какие сюжеты, герои, ситуации из произведений Гоголя можно было назвать современными.</p> <p>Игра «Закончи фразу, ставшую крылатой», в ходе которой школьники продолжают знаменитые фразы из произведений Н. Гоголя.</p> <p>Интерактивная игра, в ходе которой школьники по отрывкам из телеспектаклей, кинофильмов, иллюстраций, созданных по произведениям Николая Гоголя, называют произведение и его главных героев.</p> <p>Дискуссия, в ходе которой школьники обсуждают фразу И.А. Гончарова «Он, смеша и смеясь, невидимо плакал...».</p>

<p>Экологичное потребление</p>	<p>Экологичное потребление — способ позаботиться о сохранности планеты. Экологические проблемы как следствия безответственного поведения человека.</p> <p>Соблюдать эко-правила — не так сложно</p>	<p>Участие во вступительной беседе об экологическом потреблении. Обсуждение экологических проблем, существующих в России, и роли людей в их появлении, поиски решений.</p> <p>Работа в группах по составлению общего списка эко-правил, которые легко может соблюдать каждый</p>
<p>Темы</p>	<p>Основное содержание</p>	<p>Деятельность школьников</p>
<p>Труд крут</p>	<p>История Праздника труда.</p> <p>Труд — это право или обязанность человека?</p> <p>Работа мечты. Жизненно важные навыки</p>	<p>Вступительная беседа об истории Праздника труда.</p> <p>Участие в дискуссии: «Труд — это право или обязанность человека?»</p> <p>Мозговой штурм — обсуждение критериев работы мечты.</p> <p>Блиц-опрос «Владеете ли вы элементарными трудовыми навыками?»</p>
<p>Урок памяти</p>	<p>История появления праздника День Победы. Поисковое движение России. Могила Неизвестного Солдата. Семейные традиции празднования Дня Победы. Бессмертный полк</p>	<p>Участие во вступительной беседе об истории появления праздника День Победы. Участие в беседе о том, что заставляет тысячи человек заниматься поиском и захоронением останков погибших защитников Отечества?</p> <p>Обмен мнениями: есть ли в вашей семье традиция отмечать День Победы? Участвует ли семья в шествиях Бессмертного полка?</p>

<p>Будь готов! Ко дню детских общественных организаций</p>	<p>19 мая 1922 года — день рождения пионерской организации. Цель её создания и деятельность. Распад пионерской организации. Причины, по которым дети объединяются</p>	<p>Участие во вступительной беседе о пионерской организации. Участие в дискуссии о том, какое должно быть детское общественное объединение, чтобы вам захотелось в него вступить. Участие в мозговом штурме по выдвижению причин, по которым дети объединяются. Участие в беседе о том, какие бывают детские общественные объединения</p>
<p>Русский язык. Великий и могучий. 225 со дня рождения А. С. Пушкина</p>	<p>Неизвестный Пушкин. Творчество Пушкина объединяет поколения. Вклад А. С. Пушкина в формирование современного литературного русского языка.</p>	<p>Брейн- ринг «Узнай произведение по иллюстрации». Историческая справка «Малоизвестные факты из жизни А. С. Пушкина». Эвристическая беседа «Мы говорим на языке Пушкина». Интерактивные задания на знание русского языка.</p>

МИНИСТЕРСТВО ПРОСВЕЩЕНИЯ РОССИЙСКОЙ ФЕДЕРАЦИИ

МИНИСТЕРСТВО ОБРАЗОВАНИЯ И НАУКИ РЕСПУБЛИКИ

ДАГЕСТАН

Физическое лицо - Абусуева А.А.

Общеобразовательное учреждение "Образовательный центр

"Развитие"

<p>«РАССМОТРЕНО» на заседании Методического Совета</p> <p><i>В.Д. Ерохина</i></p> <hr/> <p>Протокол №1 от 25.08.23 г.</p>	<p>«СОГЛАСОВАНО» Зам.директора по НМР Ерохина В.Д.</p> <p><i>В.Д. Ерохина</i></p> <hr/> <p>Приказ №137/А от 29.08.23г.</p>	<p>«УТВЕРЖДЕНО» Заместитель генерального директора, директор ОУ ОЦ "Развитие" Магомедова А.Б.</p> <p><i>А.Б. Магомедова</i></p> <hr/> <p>Приказ №137/А от 29.08.23 г.</p>
---	--	---

РАБОЧАЯ ПРОГРАММА

внеурочной деятельности

«Формирование функциональной грамотности»

для обучающихся 5-9 класса

Махачкала, 2023

Пояснительная записка

Актуальность

Понятие функциональной грамотности сравнительно молодо: появилось в конце 60-х годов прошлого века в документах ЮНЕСКО и позднее вошло в обиход исследователей. Примерно до середины 70-х годов концепция и стратегия исследования связывалась с профессиональной деятельностью людей: компенсацией недостающих знаний и умений в этой сфере.

В дальнейшем этот подход был признан односторонним. Функциональная грамотность стала рассматриваться в более широком смысле: включать компьютерную грамотность, политическую, экономическую грамотность и т.д.

В таком контексте функциональная грамотность выступает как способ социальной ориентации личности, интегрирующей связь образования (в первую очередь общего) с многоплановой человеческой деятельностью.

Мониторинговым исследованием качества общего образования, призванным ответить на вопрос: «Обладают ли учащиеся 15-летнего возраста, получившие обязательное общее образование, знаниями и умениями, необходимыми им для полноценного функционирования в современном обществе, т.е. для решения широкого диапазона задач в различных сферах человеческой деятельности, общения и социальных отношений?»¹, - является PISA (Programme for International Student Assessment). И функциональная грамотность понимается PISA как знания и умения, необходимые для полноценного функционирования человека в современном обществе. PISA в своих мониторингах оценивает 4 вида грамотности: читательскую, математическую, естественнонаучную и финансовую.

Проблема развития функциональной грамотности обучающихся в России актуализировалась в 2018 году благодаря Указу Президента РФ от 7 мая 2018 г. № 204 «О национальных целях и стратегических задачах развития Российской Федерации на период до 2024 года». Согласно Указу, «в 2024 году необходимо <...> обеспечить глобальную конкурентоспособность российского образования, вхождение Российской Федерации в число 10 ведущих стран мира по качеству общего образования»². Поскольку функциональная грамотность понимается как совокупность знаний и умений, обеспечивающих полноценное функционирование человека в современном обществе, ее развитие у школьников необходимо не только для повышения результатов мониторинга PISA, как факта доказательства выполнения Правительством РФ поставленных перед ним Президентом задач, но и для развития российского общества в целом.

Низкий уровень функциональной грамотности подрастающего поколения затрудняет их адаптацию и социализацию в социуме. Современному российскому обществу нужны эффективные граждане, способные максимально реализовать свои потенциальные возможности в трудовой и профессиональной деятельности, и тем самым принести пользу обществу, способствовать развитию страны. Этим объясняется актуальность проблемы развития функциональной грамотности у школьников на уровне общества.

Результаты лонгитюдных исследований, проведенных на выборках 2000 и 2003 гг. странами-участницами мониторингов PISA показали, что результаты оценки функциональной грамотности 15-летних учащихся являются надежным индикатором дальнейшей образовательной траектории молодых людей и их благосостояния³. Любой школьник хочет быть социально успешным, его родители также надеются на высокий уровень благополучия своего ребенка во взрослой жизни. Поэтому актуальность развития функциональной грамотности обоснована еще и тем, что субъекты образовательного процесса заинтересованы в высоких академических и социальных достижениях обучающихся, чему способствует их функциональная грамотность.

Целеполагание

Основной целью программы является развитие функциональной грамотности учащихся 5-9 классов как индикатора качества и эффективности образования, равенства

доступа к образованию.

Программа нацелена на развитие:

способности человека формулировать, применять и интерпретировать математику в разнообразных контекстах. Эта способность включает математические рассуждения, использование математических понятий, процедур, фактов и инструментов, чтобы описать, объяснить и предсказать явления. Она помогает людям понять роль математики в мире, высказывать хорошо обоснованные суждения и принимать решения, которые необходимы конструктивному, активному и размышляющему гражданину (математическая грамотность);

способности человека понимать, использовать, оценивать тексты, размышлять о них и заниматься чтением для того, чтобы достигать своих целей, расширять свои знания и возможности, участвовать в социальной жизни (читательская грамотность);

способности человека осваивать и использовать естественнонаучные знания для распознавания и постановки вопросов, для освоения новых знаний, для объяснения естественнонаучных явлений и формулирования основанных на научных доказательствах выводов в связи с естественнонаучной проблематикой; понимать основные особенности естествознания как формы человеческого познания; демонстрировать осведомленность в том, что естественные науки и технология оказывают влияние на материальную, интеллектуальную и культурную сферы общества; проявлять активную гражданскую позицию при рассмотрении проблем, связанных с естествознанием (естественнонаучная грамотность)⁴;

способности человека принимать эффективные решения в разнообразных финансовых ситуациях, способствующих улучшению финансового благополучия личности и общества, а также возможности участия в экономической жизни.

Планируемые результаты Метапредметные и предметные

	Грамотность			
	Читательская	Математическая	Естественнонаучная	Финансовая
5 класс Уровень узнавания и понимания	находит и извлекает информацию из различных текстов	находит и извлекает математическую информацию в различном контексте	находит и извлекает информацию о естественнонаучных явлениях в различном контексте	находит и извлекает финансовую информацию в различном контексте
6 класс Уровень понимания и применения	применяет извлеченную из текста информацию для решения разного рода проблем	применяет математические знания для решения разного рода проблем	объясняет и описывает естественнонаучные явления на основе имеющихся научных знаний	применяет финансовые знания для решения разного рода проблем
7 класс Уровень анализа и синтеза	анализирует и интегрирует информацию, полученную из текста	формулирует математическую проблему на основе анализа ситуации	распознает и исследует личные, местные, национальные, глобальные естественнонаучные проблемы в различном контексте	анализирует информацию в финансовом контексте

8 класс Уровень оценки (рефлексии) в рамках предметного содержания	оценивает форму и содержание текста в рамках предметного содержания	интерпретирует и оценивает математические данные в контексте лично значимой ситуации	интерпретирует и оценивает личные, местные, национальные, глобальные естественно-ауч- ные проблемы в различном контексте в рамках предметного содержания	оценивает финансовые проблемы в различном контексте
9 класс Уровень оценки (рефлексии) в рамках метапред- метного содержания	оценивает форму и содержание текста в рамках метапредмет- ного содержания	интерпретирует и оценивает математические результаты в контексте национальной или глобальной ситуации	интерпретирует и оценивает, делает выводы и строит прогнозы о личных, местных, национальных, глобальных естественнонауч- ных проблемах в различном контексте в рамках метапредметного содержания	оценивает финансовые проблемы, делает выводы, строит прогнозы, предлагает пути решения

Личностные

	Грамотность			
	Читательская	Математическая	Естественно- научная	Финансовая
5-9 классы	оценивает содержание прочитанного с позиции норм морали и общечелове- ческих ценностей; формулирует собственную позицию по отношению к прочитанному	объясняет гражданскую позицию в конкретных ситуациях общественной жизни на основе математических знаний с позиции норм морали и общечеловечес- ких ценностей	объясняет гражданскую позицию в конкретных ситуациях общественной жизни на основе естественнонауч- ных знаний с позиции норм морали и общечеловечес- ких ценностей	оценивает финансовые действия в конкретных ситуациях с позиции норм морали и общечелове- ческих ценностей, прав и обязанностей гражданина страны

Характеристика образовательного процесса

Программа рассчитана на 5 лет обучения (с 5 по 9 классы), реализуется из части учебного плана, формируемого участниками образовательных отношений и/или внеурочной деятельности и включает 4 модуля (читательская, естественнонаучная, математическая и финансовая грамотность).

Разработанный учебно-тематический план программы описывает содержание модуля из расчета одного/двух часов в неделю в каждом класс-комплексе. Тем не менее, каждое образовательное учреждение индивидуально проектирует учебный план по каждой параллели и по каждому модулю.

Таким образом, общее количество часов: минимальное – 170 часов.

Количество часов на один год обучения в одном класс-комплексе – от 34 до 68, т.е. по 1-2 часа в неделю: 8-16 часов на модули «читательская грамотность», «математическая грамотность», «финансовая грамотность»;

- 8-18 часов для модуля естественнонаучной грамотности;

- 2 часа на проведение аттестации, завершающих освоение программы по соответствующему году обучения.

Разработчики программы рекомендуют в каждой параллели начинать реализацию с модуля по формированию читательской грамотности.

8 часов – модуль «читательская грамотность».

Другие модули могут по потребностям и возможности организации идти в любом порядке, например:

2 триместр, 8 часов – модуль «математическая грамотность»,

3 триместр – модуль «естественнонаучная грамотность»,

3 триместр – модуль «финансовая грамотность».

Программа предполагает поэтапное развитие различных умений, составляющих основу функциональной грамотности.

В 5 классе обучающиеся учатся находить и извлекать информацию различного предметного содержания из текстов, схем, рисунков, таблиц, диаграмм, представленных как на бумажных, так и электронных носителях. Используются тексты различные по оформлению, стилистике, форме. Информация представлена в различном контексте (семья, дом, друзья, природа, учеба, работа и производство, общество и др.).

В 6 классе формируется умение применять знания о математических, естественнонаучных, финансовых и общественных явлениях для решения поставленных перед учеником практических задач.

В 7 классе обучающиеся учатся анализировать и обобщать (интегрировать) информацию различного предметного содержания в разном контексте. Проблемы, которые ученику необходимо проанализировать и синтезировать в единую картину могут иметь как личный, местный, так и национальный и глобальный аспекты. Школьники должны овладеть универсальными способами анализа информации и ее интеграции в единое целое.

В 8 классе школьники учатся оценивать и интерпретировать различные поставленные перед ними проблемы в рамках предметного содержания.

В 9 классе формируется умение оценивать, интерпретировать, делать выводы и строить прогнозы относительно различных ситуаций, проблем и явлений формируется в отрыве от предметного содержания. Знания из различных предметных областей легко актуализируются школьником и используются для решения конкретных проблем.

Формы деятельности: беседа, диалог, дискуссия, дебаты, круглые столы, моделирование, игра, викторина, квест, квиз, проект.

В соответствии с приказом Минобрнауки России от 31.12.2015 № 1577 рабочие программы курсов, в том числе внеурочной деятельности, разрабатываются на основе требований к результатам освоения основной образовательной программы основного общего образования с учетом основных программ, включенных в ее структуру. В связи с этим, целесообразно проведение текущей (выполнение заданий в ходе урока), рубежной (по окончании каждого модуля), промежуточной (по окончании года обучения) и итоговой аттестации по данному курсу в форматах, предусмотренных методологией и критериями оценки качества общего образования в общеобразовательных организациях на основе практик международных исследований качества подготовки обучающихся.

ТЕМАТИЧЕСКОЕ ПЛАНИРОВАНИЕ КУРСА ВНЕУРОЧНОЙ ДЕЯТЕЛЬНОСТИ

Модуль: «Основы финансовой грамотности»

5 класс

№	Тема занятия	Кол-во часов	Формы деятельности
1.	Как появились деньги? Что могут деньги?	1	Беседы, диалоги, дискуссии.
2.	Деньги в разных странах	1	Круглый стол, игра.
3.	Деньги настоящие и ненастоящие	1	Игра, экскурсия.
4.	Как разумно делать покупки?	1	Игра, круглый стол.
5.	Кто такие мошенники?	1	Круглый стол, игра, квест.
6.	Личные деньги	1	Беседы, диалоги, дискуссии.
7.	Сколько стоит «своё дело»?	1	Проект, игра.
8.	Проведение рубежной аттестации.	1	Тестирование.
Итого		8	

6 класс

№	Тема занятия	Кол-во часов	Формы деятельности
1.	Удивительные факты и истории о деньгах. Нумизматика. «Сувенирные» деньги. Фальшивые деньги: история и современность.	1	Беседы, диалоги, дискуссии.

2.	Откуда берутся деньги? Виды доходов. Заработная плата. Почему у всех она разная? От чего это зависит?	1	Игра, круглый стол, дискуссии.
3.	Собственность и доходы от нее. Арендная плата, проценты, прибыль, дивиденды.	1	Круглый стол, игра, квест.
4.	Социальные выплаты: пенсии, пособия.	1	Беседы, диалоги, дискуссии.
5.	Как заработать деньги? Мир профессий и для чего нужно учиться?	1	Беседы, диалоги, дискуссии.
6.	Личные деньги	1	Проект, игра.
7	Проведение рубежной аттестации.	2	
Итого		8	

7 класс

№	Тема занятия	Кол-во часов	Формы деятельности
1.	Что такое налоги и почему мы их должны платить?	1	Беседы, диалоги, дискуссии.
2.	Виды налогов. Подоходный налог. Какие налоги уплачиваются в вашей семье? Пеня и налоговые льготы.	1	Круглый стол, игра.
3.	Что такое государственный бюджет? На что расходуются налоговые сборы?	1	Игра, круглый стол, дискуссии.
4.	Виды социальных пособий. Если человек потерял работу.	1	Круглый стол, игра, квест.
5.	История возникновения банков. Как накопить, чтобы купить? Всё про кредит.	1	Беседы, диалоги, дискуссии.

6.	Вклады: как сохранить и приумножить? Пластиковая карта – твой безопасный Банк в кармане.	1	Проект, игра.
7	Проведение рубежной аттестации.	2	Тестирование.
Итого		8	

8 класс

№	Тема занятия	Кол-во часов	Формы деятельности
1.	Потребление или инвестиции? Активы в трех измерениях.	1	Беседы, диалоги, дискуссии.
2.	Как сберечь личный капитал? Модель трех капиталов.	1	Круглый стол, игра.
3.	Бизнес и его формы. Риски предпринимательства.	1	Викторина, круглый стол, дискуссии.
4.	Бизнес-инкубатор. Бизнес-план. Государство и малый бизнес.	1	Круглый стол, игра, квест.
5.	Бизнес подростков и идеи. Молодые предприниматели.	1	Беседы, диалоги, дискуссии.
6.	Кредит и депозит. Расчетно-кассовые операции и риски связанные с ними.	1	Проект, игра.
7	Проведение рубежной аттестации.	2	Тестирование.
Итого		8	

9 класс

№	Тема занятия	Кол-во часов	Формы деятельности
1.	Ценные бумаги. Векселя и облигации: российская специфика.	1	Беседы, диалоги, дискуссии.
2.	Риски акций и управление ими. Гибридные инструменты. Биржа и брокеры. Фондовые индексы.	1	Круглый стол, игра.
3.	Паевые инвестиционные фонды. Риски и управление ими.	1	Круглый стол, дебаты.
4.	Инвестиционное профилирование. Формирование инвестиционного портфеля и его пересмотр. Типичные ошибки инвесторов.	1	Круглый стол, игра, квест.
5.	Участники страхового рынка. Страхование для физических лиц.	1	Беседы, викторина, квест, квиз.
6.	Государственное и негосударственное пенсионное страхование.	1	Дебаты, беседы.
7.	Выбор и юридические аспекты отношений с финансовым посредником.	1	Проект, дискуссии, «Что? Где? Когда?».
8.	Проведение рубежной аттестации.	1	Тестирование.
Итого		8	

ТЕМАТИЧЕСКОЕ ПЛАНИРОВАНИЕ КУРСА ВНЕУРОЧНОЙ ДЕЯТЕЛЬНОСТИ

Модуль «Основы читательской грамотности»

5 класс

№	Тема занятия	Кол-во часов	Формы деятельности
1.	Определение основной темы в фольклорном произведении. Пословицы, поговорки как источник информации.	1	Беседа, конкурс.
2.	Сопоставление содержания текстов разговорного стиля. Личная ситуация в текстах.	1	Работа в парах. Ролевая игра.
3.	Работа с текстом: как выделить главную мысль текста или его частей?	1	Беседа, дискуссия в формате свободного обмена мнениями.
4.	Типы текстов: текст-описание (художественное и техническое).	1	Круглый стол.
5.	Что такое вопрос? Виды вопросов.	1	Квест, конкурс.
6.	Типы задач на грамотность чтения. Примеры задач.	1	Квест, игра «Что? Где? Когда?».
7.	Работа со сплошным текстом.	1	Ролевая игра.
8.	Проведение рубежной аттестации.	2	Тестирование.
ИТОГО		9	

6 класс

№	Тема занятия	Кол-во часов	Формы деятельности
1.	Определение основной темы и идеи в эпическом произведении	1	Беседа, конкурс.
2.	Древнерусская летопись как источник информации о реалиях времени.	1	Круглый стол, ролевая игра.
3.	Сопоставление содержания художественных текстов. Определение авторской позиции в художественных текстах.	1	Работа в парах, игра в формате КВН.
4.	Работа с текстом: как понимать информацию, содержащуюся в тексте?	1	Квест, круглый стол.
5.	Типы текстов: текст-повествование (рассказ, отчет, репортаж)	1	Круглый стол, дискуссия.
6.	Типы задач на грамотность. Интерпретационные задачи.	1	Квест, игра «Что? Где? Когда?».
7.	Работа с несплошным текстом: таблицы и карты.	1	Беседа, дискуссия в формате свободного обмена мнениями.
8.	Проведение рубежной аттестации.	2	Тестирование.
ИТОГО		9	

7 класс

№	Тема занятия	Кол-во часов	Формы деятельности
1.	Определение основной темы и идеи в лирическом произведении. Поэтический текст как источник информации.	1	Беседа, конкурс.
2.	Сопоставление содержания текстов публицистического стиля. Общественная ситуация в текстах.	1	Работа в парах.
3.	Работа с текстом: как преобразовывать текстовую информацию с учётом цели дальнейшего использования?	1	Беседа, круглый стол, ролевая игра.
4.	Типы текстов: текст-объяснение (объяснительное сочинение, резюме, толкование, определение).	1	Квест, дискуссия, круглый стол.
5.	Поиск комментариев, подтверждающих основную мысль текста, предложенного для анализа.	1	Деловая игра.
6.	Типы задач на грамотность. Позиционные задачи.	1	Квест, круглый стол.
7.	Работа с несплошным текстом: информационные листы и объявления, графики и диаграммы.	1	Деловая игра.
8.	Проведение рубежной аттестации.	2	Тестирование.
Итого		9	

8 класс

№	Тема занятия	Кол-во часов	Формы деятельности
1.	Определение основной темы и идеи в драматическом произведении. Учебный текст как источник информации.	1	Беседа, конкурс.
2.	Сопоставление содержания текстов официально-делового стиля. Деловые ситуации в текстах.	1	Работа в парах.
3.	Работа с текстом: как применять информацию из текста в изменённой ситуации?	1	Беседа, круглый стол.
4.	Типы текстов: текст-инструкция (указания к выполнению работы, правила, уставы, законы)	1	Квест, дискуссия.
5.	Поиск ошибок в предложенном тексте.	1	Квест, круглый стол.
6.	Типы задач на грамотность. Информационные задачи.	1	Квест, круглый стол.
7.	Работа с несплошным текстом: формы, анкеты, договоры (рубежная аттестация).	1	Деловая игра.
8.	Проведение рубежной аттестации.	2	Тестирование.
Итого		9	

9 класс

№	Тема занятия	Кол-во часов	Формы деятельности
1.	Формирование читательских умений с опорой на текст и вне текстовые знания. Электронный текст как источник информации.	1	Беседа, конкурс.
2.	Сопоставление содержания текстов научного стиля. Образовательные ситуации в текстах.	1	Работа в парах, дискуссия.
3.	Работа с текстом: как критически оценивать степень достоверности содержащейся в тексте информации?	1	Квест, круглый стол.
4.	Типы текстов: текст-аргументация (комментарий, научное обоснование).	1	Деловая игра, круглый стол.
5.	Составление плана на основе исходного текста.	1	Работа в группах, соревнование в формате КВН.
6.	Типы задач на грамотность. Аналитические (конструирующие) задачи.	1	Квест, круглый стол.
7.	Работа со смешанным текстом. Составные тексты (рубежная аттестация).	1	Деловая игра.
8.	Проведение рубежной аттестации.	2	Тестирование.
Итого		9	

ТЕМАТИЧЕСКОЕ ПЛАНИРОВАНИЕ КУРСА ВНЕУРОЧНОЙ ДЕЯТЕЛЬНОСТИ
Модуль «Основы математической грамотности»

5 класс

№	Тема занятия	Кол-во часов	Формы деятельности
1.	Применение чисел и действий над ними. Счет и десятичная система счисления.	1	Беседа, обсуждение, практикум.
2.	Сюжетные задачи, решаемые с конца.	1	Обсуждение, практикум, брейн-ринг.
3.	Задачи на переливание (задача Пуассона) и взвешивание.	1	Обсуждение, урок-исследование.
4.	Логические задачи: задачи о «мудрецах», о лжецах и тех, кто всегда говорит правду.	1	Беседа, обсуждение, практикум.
5.	Первые шаги в геометрии. Простейшие геометрические фигуры. Наглядная геометрия. Задачи на разрезание и перекраивание. Разбиение объекта на части и составление модели.	1	Игра, урок-исследование, брейн-ринг, конструирование.
6.	Размеры объектов окружающего мира (от элементарных частиц до Вселенной) длительность процессов окружающего мира.	1	Обсуждение, урок-практикум, моделирование.
7.	Комбинаторные задачи. Представление данных в виде таблиц, диаграмм, графиков.	1	Урок-практикум.
8.	Применение таблиц, диаграмм и графиков при решении задач.	1	Урок-практикум.
9.	Проведение рубежной аттестации.	1	Тестирование

6 класс

№	Тема занятия	Кол-во часов	Формы деятельности
1.	Числа и единицы измерения: время, деньги, масса, температура, расстояние.	1	Игра, обсуждение, практикум.
2.	Вычисление величины, применение пропорций прямо пропорциональных отношений для решения проблем.	1	Исследовательская работа, урок-практикум.
3.	Текстовые задачи, решаемые арифметическим способом: части, проценты, пропорция, движение, работа.	1	Обсуждение, урок-практикум, соревнование.
4.	Инварианты: задачи на четность (чередование, разбиение на пары).	1	Урок-игра, урок-исследование.
5.	Логические задачи, решаемые с помощью таблиц.	1	Урок-игра, индивидуальная работа в парах.
6.	Графы и их применение в решении задач.	1	Обсуждение, урок-практикум.
7.	Геометрические задачи на построение и на изучение свойств фигур: геометрические фигуры на клетчатой бумаге, конструирование.	1	Беседа, урок-исследование, моделирование.
8.	Элементы логики, теории вероятности, комбинаторики: таблицы, диаграммы, вычисление вероятности.	1	Обсуждение, урок-практикум, проект, игра.
9.	Проведение рубежной аттестации.	1	Тестирование.
Итого		9	

7 класс

№	Тема занятия	Кол-во часов	Формы деятельности
1.	Арифметические и алгебраические выражения: свойства операций и принятых соглашений.	1	Обсуждение, практикум.
2.	Моделирование изменений окружающего мира с помощью линейной функции.	1	Исследовательская работа, урок-практикум.
3.	Задачи практико-ориентированного содержания: на движение, на совместную работу.	1	Обсуждение, урок-практикум.
4.	Геометрические задачи на построения и на изучение свойств фигур, возникающих в ситуациях повседневной жизни, задач практического содержания.	1	Обсуждение, урок-практикум, урок-исследование.
5.	Решение задач на вероятность событий в реальной жизни.	1	Урок-игра, урок-исследование.
6.	Элементы теории множеств как объединяющее основание многих направлений математики.	1	Урок-исследование.
7.	Статистические явления, представленные в различной форме: текст, таблица, столбчатые или линейные диаграммы, гистограммы.	1	Обсуждение, урок-практикум, проект, игра. Проект, исследовательская работа.
8.	Решение геометрических задач исследовательского характера.	1	Тестирование.
9.	Проведение рубежной аттестации.	1	
Итого		9	

8 класс

№	Тема занятия	Кол-во часов	Формы деятельности
1.	Работа с информацией, представленной в форме таблиц, диаграм, столбчатой или круговой схем.	1	Практикум.
2.	Вычисление расстояний на местности в стандартных ситуациях и применение формул в повседневной жизни.	1	Беседа. Исследование.
3.	Квадратные уравнения, аналитические и неаналитические методы решения.	1	Исследовательская работа, практикум.
4.	Алгебраические связи между элементами фигур: теорема Пифагора, соотношения между сторонами треугольника), относительное расположение, равенство.	1	Проектная работа.
5.	Математическое описание зависимости между переменными в различных процессах.	1	Обсуждение. Урок практикум.
6.	Интерпретация трёхмерных изображений, построение фигур.	1	Моделирование. Выполнение рисунка. Практикум.
7.	Определение ошибки измерения, определение шансов наступления того или иного события.	1	Урок-исследование.
8.	Решение типичных математических задач, требующих прохождения этапа моделирования.	1	Урок-практикум.
9.	Проведение рубежной аттестации.	1	Тестирование.
Итого		9	

9 класс

№	Тема занятия	Кол-во часов	Формы деятельности
1.	Представление данных в виде таблиц. Простые и сложные вопросы.	1	Беседа. Обсуждение. Практикум.
2.	Представление данных в виде диаграмм. Простые и сложные вопросы.	1	Обсуждение. Исследование. Практикум.
3.	Построение мультипликативной модели с тремя составляющими.	1	Моделирование. Конструирование алгоритма. Практикум.
4.	Задачи с лишними данными.	1	Обсуждение. Исследование.
5.	Решение типичных задач через систему линейных уравнений.	1	Исследование. Выбор способа решения. Практикум.
6.	Количественные рассуждения, связанные со смыслом числа, различными представлениями чисел, изяществом вычислений, вычислениями в уме, оценкой разумности результатов.	1	Обсуждение. Практикум.
7.	Решение стереометрических задач.	1	Обсуждение. Практикум.
8.	Вероятностные, статистические явления и зависимости.	1	Исследование. Интерпретация результатов в разных контекстах.
9.	Проведение рубежной аттестации.		Тестирование.
Итого		9	

ТЕМАТИЧЕСКОЕ ПЛАНИРОВАНИЕ КУРСА ВНЕУРОЧНОЙ ДЕЯТЕЛЬНОСТИ
Модуль «Основы естественнонаучной грамотности»

5 класс

№	Тема занятия	Кол-во часов	Формы деятельности
<i>Звуковые явления</i>			
1.	Звуковые явления. Звуки живой и неживой природы. Слышимые и неслышимые звуки.	1	Беседа, демонстрация записей звуков.
2.	Устройство динамика. Современные акустические системы. Шум и его воздействие на человека.	1	Наблюдение физических явлений.
<i>Строение вещества</i>			
3.	Движение и взаимодействие частиц. Признаки химических реакций. Природные индикаторы.	1	Презентация. Учебный эксперимент. Наблюдение физических явлений.
	Вода. Уникальность воды.	1	
4.	Углекислый газ в природе и его значение.	1	
<i>Земля и земная кора. Минералы</i>			
5.	Земля, внутреннее строение Земли. Знакомство с минералами, горной породой и рудой.	1	Работа с коллекциями минералов и горных пород. Посещение минералогической экспозиции.
6.	Атмосфера земли	1	

<i>Живая природа</i>			
7.	Уникальность планеты Земля. Условия для существования жизни на Земле. Свойства живых организмов.	1	Беседа. Презентация.
8	Проведение рубежной аттестации.	1	Тестирование.
Итого		8	

6 класс

№	Тема занятия	Кол-во часов	Формы деятельности
<i>Строение вещества</i>			
1.	Тело и вещество. Агрегатные состояния вещества. Масса. Измерение массы тел.	1	Наблюдения. Лабораторная работа.
2.	Строение вещества. Атомы и молекулы. Модели атома.	1	Моделирование.
<i>Тепловые явления</i>			
3.	Тепловые явления. Тепловое расширение тел. Использование явления теплового расширения для измерения температуры.	1	Презентация. Учебный эксперимент. Наблюдение физических явлений.
4.	Плавление и отвердевание. Испарение и конденсация. Кипение.	1	Проектная работа.
<i>Земля, Солнечная система и Вселенная</i>			
5.	Представления о Вселенной. Модель Вселенной. Модель солнечной системы.	1	Обсуждение. Исследование. Проектная работа.

<i>Живая природа</i>			
6.	Царства живой природы	1	Квест.
7.	Проведение рубежной аттестации.	2	Тестирование.
	Итого	8	

7 класс

№	Тема занятия	Кол-во часов	Формы деятельности
<i>Структура и свойства вещества</i>			
1.	Почему все тела нам кажутся сплошными: молекулярное строение твёрдых тел, жидкостей и газов. Диффузия в газах, жидкостях и твёрдых телах.	1	Беседа. Демонстрация моделей.
<i>Механические явления. Силы и движение</i>			
2.	Механическое движение. Инерция Закон Паскаля. Гидростатический парадокс.	1	Демонстрация моделей. Лабораторная работа.
3.	Деформация тел. Виды деформации. Усталость материалов.	1	Посещение производственных или научных лабораторий с разрывными машинами и прессом.
<i>Земля, мировой океан</i>			
4.	Атмосферные явления. Ветер. Направление ветра. Ураган, торнадо. Землетрясение, цунами, объяснение их происхождения.	1	Проектная деятельность.

5.	Давление воды в морях и океанах. Состав воды морей и океанов. Структура подводной сферы. Исследование океана. Использование подводных дронов.	1	
<i>Биологическое разнообразие</i>			
6.	Растения. Генная модификация растений. Внешнее строение дождевого червя, моллюсков, насекомых.	1	Оформление коллажа. Создание журнала «Музей фактов».
7.	Внешнее и внутреннее строение рыбы. Их многообразие. Пресноводные и морские рыбы. Внешнее и внутреннее строение птицы. Эволюция птиц. Многообразие птиц. Перелетные птицы. Сезонная миграция.	1	
8.	Проведение рубежной аттестации.	1	Тестирование.
	Итого	8	

8 класс

№	Тема занятия	Кол-во часов	Формы деятельности
<i>Структура и свойства вещества (электрические явления)</i>			
1.	Занимательное электричество.	1	Беседа. Демонстрация моделей.
<i>Электромагнитные явления. Производство электроэнергии</i>			
2.	Магнетизм и электромагнетизм.	1	Беседа. Демонстрация моделей. Презентация.

3.	Строительство плотин	1	Учебный эксперимент. Наблюдение физических явлений.
4.	Гидроэлектростанции. Экологические риски при строительстве гидроэлектростанций.	1	Проектная работа.
5.	Нетрадиционные виды энергетики, объединенные энергосистемы.	1	
<i>Биология человека (здоровье, гигиена, питание)</i>			
6.	Внутренняя среда организма. Кровь. Иммуитет. Наследственность.	1	Моделирование. Виртуальное моделирование.
7.	Системы жизнедеятельности человека.	1	
8.	Проведение рубежной аттестации.	1	Тестирование.
	Итого	8	

9 класс


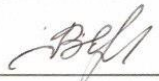


№	Тема занятия	Кол-во часов	Формы деятельности
<i>Структура и свойства вещества</i>			
1.	На сцену выходит уран. Радиоактивность. Искусственная радиоактивность.	1	Демонстрация моделей. Дебаты.
<i>Химические изменения состояния вещества</i>			
	Изменения состояния веществ.		Беседа. Демонстрация моделей.

2.	Физические явления и химические превращения. Отличие химических реакций от физических явлений.	1	Презентация. Учебный эксперимент. Исследование
<i>Наследственность биологических объектов</i>			
3.	Размножение организмов. Индивидуальное развитие организмов. Биогенетический закон. Закономерности наследования признаков.	1	Беседа. Демонстрация моделей. Учебный эксперимент. Наблюдение явлений.
	Вид и популяции. Общая характеристика популяции. Экологические факторы и условия среды обитания. Происхождение видов.		
4.	Закономерности изменчивости: модификационная и мутационная изменчивости. Основные методы селекции растений, животных и микроорганизмов.	1	
<i>Экологическая система</i>			
5.	Потоки вещества и энергии в экосистеме. Саморазвитие экосистемы. Биосфера. Средообразующая деятельность организмов. Круговорот веществ в биосфере. Эволюция биосферы.	1	Демонстрация моделей. Моделирование.
6.	Антропогенное воздействие на биосферу. Основы рационального природопользования.	1	
7.	Проведение рубежной аттестации.	2	Тестирование.
	Итого	8	

**МИНИСТЕРСТВО ПРОСВЕЩЕНИЯ РОССИЙСКОЙ ФЕДЕРАЦИИ
МИНИСТЕРСТВО ОБРАЗОВАНИЯ И НАУКИ РЕСПУБЛИКИ ДАГЕСТАН**

Физическое лицо - Абусуева А.А.

Общеобразовательное учреждение "Образовательный центр "Развитие"

<p>«РАССМОТРЕНО» на заседании Методического Совета</p> <p></p> <p>Протокол №1 от 25.08.23 г.</p>	<p>«СОГЛАСОВАНО» Зам.директора по НМР Ерохина В.Д.</p> <p></p> <p>Приказ №137/А от 29.08.23г.</p>	<p>«УТВЕРЖДЕНО» Заместитель генерального директора, директор ОУ "ОЦ "Развитие" Магомедова А.Б.</p> <p> </p> <p>Приказ №137/А от 29.08.23 г.</p>
---	--	---

РАБОЧАЯ ПРОГРАММА

по курсу внеурочной деятельности

«Предпрофильная подготовка»

8, 9 классы

Махачкала, 2023

1. Пояснительная записка 1.1. Общие положения

Рабочая программа курса «Предпрофильная подготовка», 8 – 9 классы составлена на основе программы для общеобразовательных учреждений «Твоя профессиональная карьера», 8-9 классы, М. «Просвещение», 2006 год (авторский коллектив: С.Н.Чистякова, М.А.Холодная, В.А. Власов и др.), образовательной программы основного общего, среднего общего образования

Место учебного курса «Предпрофильная подготовка», 8-9 классы в учебном плане

Количество учебных часов:

8 класс: учебный год - 34 часов, в неделю - 1 час
9 класс: учебный год - 34 часов, в неделю - 1 час.

1.2. Общая характеристика учебного курса «Предпрофильная подготовка», 8 – 9 классы

Концепция модернизации российского образования определяет социальные требования к системе образования: «Развивающемуся обществу нужны современно образованные, нравственные, предприимчивые люди, которые могут самостоятельно принимать ответственные решения в ситуации выбора, прогнозируя возможные последствия, способны к сотрудничеству, отличаются мобильностью, динамизмом, конструктивностью, обладают развитым чувством ответственности за судьбу страны». Поэтому важной задачей, которая должна решаться в период обучения в 8-9 классах, становится предпрофильная подготовка, позволяющая учащемуся осознанно выбрать профиль обучения, то есть, по сути, совершить первичное профессиональное самоопределение. От этого выбора в немалой степени зависят и успешность обучения в старших классах, и подготовка учащихся к следующей ступени образования, а в целом и к будущей профессиональной деятельности. Чем точнее будет сделан выбор, тем меньше разочарований и трудностей ждет молодого человека и тем больше вероятность, что общество в будущем получит хорошего профессионала.

Важнейшая задача школы — это грамотно построенная профориентационная работа позволяющая решать и многие насущные проблемы воспитания, особенно в старших классах. Давно известно, что оптимистичная перспектива жизни (и прежде всего, реальная и привлекательная профессиональная перспектива) убергает многих подростков от необдуманных шагов, способствует позитивному целостному становлению личности учащихся.

Курс «Предпрофильная подготовка» способствует формированию у подростков гражданской ответственности и правового самосознания, духовности и культуры, инициативности, самостоятельности, толерантности, способности к успешной социализации в обществе и активной адаптации на рынке труда. Развивает его личность, познавательные и созидательные способности; информирует о путях получения различных профессий; дает знания о психологических аспектах профессиональной деятельности, необходимых для повышения эффективности выбора профессии.

Практическая часть состоит из различных методик: тестовых заданий, упражнений, профессиональных проб, сюжетно-ролевых игр, а также заданий творческого характера, позволяющих на практике самим учащимся применять полученные знания и осознать важность и значимость их для дальнейшей жизни, развить свои потенциальные возможности и способности.

1.3. Цели, задачи изучения учебного курса «Предпрофильная подготовка», 8–9 классы

Цели курса:

- актуализировать процесс профессионального самоопределения учащихся за счет специальной организации их деятельности, включающей полученные знания о себе, о мире профессионального труда, их соотношения в процессе профессиональных проб;
- развить у учащихся способности к профессиональной адаптации в современных социально-экономических условиях.

Задачи курса:

- повысить уровень психологической компетенции учащихся за счет вооружения их соответствующими знаниями и умениями, расширения границ самовосприятия, пробуждения потребности в самосовершенствовании;
- сформировать положительное отношение к самому себе, осознание своей индивидуальности, уверенность в своих силах применительно к реализации себя в будущей профессии;
- ознакомить со спецификой профессиональной деятельности и новыми формами организации труда в условиях рыночных отношений и конкуренции кадров;
- обеспечить возможность соотносить свои склонности и способности с требованиями профессиональной деятельности с помощью включения их в систему профессиональных проб.

1.4. Формируемые знания и умения по учебному курсу (предмету) «Предпрофильная подготовка», 8 – 9 классы

Должны знать:

- значение профессионального самоопределения, требования к составлению личного профессионального плана; правила выбора профессии;
- понятие об интересах, мотивах и ценностях профессионального труда, а также психофизиологических и психологических ресурсах личности в связи с выбором профессии;
- понятие о темпераменте, ведущих отношениях личности, эмоционально-волевой сфере, интеллектуальных способностях, стилях общения;
- значение творческого потенциала человека, карьеры. **Иметь представления:**
- о смысле и значении труда в жизни человека и общества; о современных формах и методах организации труда;
- о рынке труда, предпринимательстве. **Должны уметь:**
- составление личностного профессионального плана;
- соотносить свои индивидуальные особенности с требованиями конкретной профессии; составлять личный профессиональный план и мобильно изменять его;
- использовать приемы самосовершенствования в учебной трудовой деятельности;
- анализировать профессиограммы, информацию о профессиях по общим признакам профессиональной деятельности, а также о современных формах и методах хозяйствования в условиях рынка;
- пользоваться сведениями о путях получения профессионального образования.

1.5. Содержание учебного курса (предмета) «Предпрофильная подготовка», 8 – 9 классы

Цели и задачи курса. Содержание, специфика занятий по психологическим основам выбора профессий. Дневник выбора профессии как форма фиксации данных по курсу «Твоя профессиональная карьера». Знакомство с дневником выбора профессии.

2. Внутренний мир человека и возможности его познания – 2 часа

Представления человека о себе, своих личных качествах, «Я — образ». Что такое искать своё «я»? В чем состоит индивидуальность и неповторимость личности? Самораскрытие, самопознание. Прояснение «Я — концепции». Анализ и определение психологических характеристик — своих и окружающих людей. Роль индивидуальных особенностей в выборе профессий. Притча «Искать своё я» (Приложение 3.1) Опросник типа мышления (Приложение 5). Упражнение «Кто Я?», «Имена прилагательные», «Моя Вселенная» (Приложение 4.2; 4.3)

3. Составление «дерева» психологических качеств личности – 2 часа

Понятие личности. Уникальности личности каждого человека. Многообразие

личностных особенностей. Общее представление о психологии как науке, изучающей внутренний психологический мир человека. Методы изучения личности.

Притча «Доверие». (Приложение 3). Упражнения: «Представление», «Покажи, кто он?» (Приложение 4, 4.1)

4. Многообразие мира профессий – 3 часа

Труд в жизни человека и общества. Разнообразие профессий. Развитие личности и профессиональное самоопределение. Профессиональная деятельность как способ самореализации и самоутверждения личности. Составление словаря профессий. Планирование профессионального пути. Возможность «заглянуть в будущее» с учетом полученных знаний. Личные жизненные и профессиональные планы. Притча «Возможности и результат» (Приложение 3.2) Анкета «Ориентация» (приложение 5.1). Упражнения: «Угадай профессию», «Контраргументы», «Мои добрые дела», «Мечты» (Приложение 4.5, 4.6, 4.7). Ролевая игра «Убеди «предков»» (Приложение 4.8, 4.9).

5. Представление о себе и проблема выбора профессии. «Образ «Я» как система представлений о себе – 3 часа

Структура «образа «Я» (знание о себе, оценка себя, умение управлять собой).

Диагностические процедуры. Методики: «Кто я?», Самооценка (соотношение «реального» и «идеального «Я»» в глазах другого).

Развивающие процедуры. Методика «Произвольное самописание» (с учетом модификации «Я» в глазах другого) Притча «Почему не все?» (Приложение 3.4) Методика полярных профилей, «Профиль» (Приложение 5.2; 5.3) Упражнения: «Я в лучах солнца», «Профессия – необходимое качество» (Приложение 4.10; 4.11)

6. «Секреты» выбора профессии («хочу» - «могу» - «надо») – 3 часа

«Хочу» - склонности, желания, интересы личности. «Могу»- человеческие возможности (физиологические и психологические возможности личности). «Надо» - потребности рынка труда в кадрах. Типичные ошибки при выборе профессии. Общее понятие о профессии, специальности, должности. Личный профессиональный план.

Практическая работа. Ответы на вопросы: какие три специальности относятся к одной профессии? К какой профессии относятся следующие специальности: хирург, стоматолог, терапевт, невропатолог? Распределение профессий, специальностей, должностей по соответствующим группам (предлагается перечень профессий). Информационная карта профессионального старта. (Приложение 2) Притча «Благодарность» (Приложение 3.5) Игра в профессии (Приложение 4.12).

7. Склонности и интересы в профессиональном выборе – 5 часов

«Хочу» - склонности, желания, интересы личности. «Могу» - человеческие возможности (физиологические и психологические ресурсы личности). «Надо» - потребности рынка труда в кадрах. Типичные ошибки при выборе профессии. Общее понятие о профессии, специальности, должности. Профессиональные пробы по профессиям типа «Человек – Человек». Возможности личности в профессиональной деятельности («хочу», «могу», «надо»). Потребности и мотивы как условие активности личности. Виды мотивов. Индивидуальные интересы. Профессиональные намерения.

Диагностические процедуры. Обзорная психологическая классификация профессий по Е.А. Климову (Приложение 5.4).

Развивающие процедуры. Актуализация профессиональных интересов путем группового обсуждения соответствующей профессиональной сферы. Игра «Классификация профессий по типам». Упражнение «Формула» моей профессии» (Приложение 4.13; 4.14).

8. Основные признаки профессиональной деятельности – 5 часов

Понятие профпригодности. Профессионально важные качества. Активная роль личности при выборе профессии. «Образ «Я» как система представлений о себе. Структура «образа «Я» (знание о себе, оценка себя, умение управлять собой). Общественное разделение труда. Территориальное разделение труда. Формы разделения труда на предприятии. Социальные перемещения. Содержание и характер трудовых функций. Профессионализация. Специализация, классификация. Социально-психологический портрет современного

профессионала. Предприимчивость. Интеллектуальность. Ответственность. Социально - профессиональная мобильность. Психология принятия решений.

Диагностические процедуры. Методика «Кто я?»

Развивающие процедуры. Игровая дискуссия «Кто нужен городу?». Деловая игра «Мэрия «идеального «Я»».

9. Профессиональные пробы по профессиям – 7 часов

Предмет труда. Цели труда, Средства труда. Трудовые ситуации. Коллективность процесса труда. Ответственность в труде. Условия труда. Формула профессии. Понятие о профессиограмме. Классификация профессий. Способы классификации профессий. Профессии типа «Человек – Человек», «Человек – Техника», «Человек – Природа» «Человек – Знаковая система», «Человек – Художественный образ». Характеристика профессий по общим признакам профессиональной деятельности.

Практическая работа. Составление формул профессий. Конкурс «Угадай профессию».

Притча «Узелок на память» (Приложение 3.6).

Упражнения: «Факторы, влияющие на выбор профессии», «Формула моей профессии» (Приложение 4.13; 4.14, 4.15).

Игра «Классификация профессий по типам».

10. Здоровье и выбор профессии – 3 часа

Учет состояния здоровья при выборе профессии. Понятие «Неблагоприятные производственные факторы». Типы профессий по медицинским противопоказаниям. Укрепления здоровья в соответствии с требованиями профессии. Работоспособность. Роль активного отдыха в зависимости от условий и режима работы.

Практическая работа. Работа с «Анкетой здоровья» и нормативными документами по охране труда.

11. Составление карты образовательного маршрута – 1 час

Твои перспективы. Самоанализ готовности к профессиональному старту. Подведение итогов, проверка степени усвоения теоретической и практической информации полученных на занятиях. Составление школьниками психологических рекомендаций. Проективный рисунок «Я через 10 лет».

9 класс (35 часов на учебный год)

Раздел I Мир профессий

1. Вводное занятие. Способность к запоминанию - 2 часа

Знакомство с содержанием курса. Принятие правил работы на занятиях. Общее представление о памяти. Основные процессы памяти (запоминание, сохранение, забывание, узнавание и воспроизведение).

Диагностические процедуры. Исследование памяти с помощью методики 10 слов Р.А.Лурия.

Развивающие процедуры. Составление памятки «Правила организации умственной деятельности во времени». Упражнение «Мои достоинства» (Приложение 4.17). Притча «Ад и Рай» (Приложение 3.8) Организация мониторинга.

2. Способность быть внимательным - 1 час

Общее представление о внимании. Наблюдательность как профессионально важное качество. Условия развития внимания. Взаимосвязь свойств внимания с различными профессиями.

Диагностические процедуры. Исследование внимания с помощью методики корректирующей пробы.

Развивающие процедуры. Рекомендации по выработке умения сосредотачиваться. Упражнения «Как себя оценивать», «Диалог о профессиях – «Да, но...»» (Приложение 4.18) Притча «Простое решение» (Приложение 3.9).

3. Способность изменять способы интеллектуальной деятельности, устанавливать связи и закономерности между понятиями - 2 часа

Способность к выявлению и установлению связей как условие

эффективности профессионального труда. Слагаемые правильного выбора профессии. Основные типы профессий по Е.А.Климову.

Диагностические процедуры. Исследование лингвистических и математических способностей по методике Айзенка.

Развивающие процедуры. Упражнения: «Я - индивидуальный», «Пересадка по общим интересам», «Самопрезентация». Игра «Советчик» (Приложение 4.19; 4.20; 4.21). Притча «Воробей-павлин» (Приложение 3.10).

4. Индивидуальные стили кодирования информации - 1 час

Соотношение трех основных форм кодирования информации: словесной, образной и чувственно - сенсорной. Роль чувственно – сенсорного опыта в активизации творческой профессиональной активности. Классы, отделы, группы профессий. Подтипы профессий: а) управление, б) обучение и воспитание, в) обслуживание: торговое, информационное, медицинское и так далее.

Диагностические процедуры. Тест коммунибельности «Можете ли вы работать с людьми?». (Приложение 5.5)

Развивающие процедуры. Упражнение «Родовое древо», притча «А ларчик просто открывался» (Приложение 3.11).

5. Индивидуальные стили переработки информации – 1 час

Индивидуальность восприятия («Зрители», «Слушатели», «Деятели»).

Исполнительность, дисциплинированность в будущей профессии.

Диагностические процедуры. Тест технического мышления Беннета. (Приложение 5.6)

Развивающие процедуры. Упражнение-тест «Умеете ли вы учиться?».

6. Профессиональные способности в сфере Человек — Техника - 1 час

Перечень профессий данного типа, их разновидности и подтипы. Особенности профессий данной группы — умение глубокой концентрации, сосредоточенности, контроля, изобретение новых знаков.

Диагностические процедуры. Методика «Мир профессий и профессиональные требования». Тест «Границы вашей решительности». (Приложение 5.11; 5.12).

Развивающие процедуры. Притча «В надежде на исправление» (Приложение 3.13).

7. Профессиональные способности в сфере Человек — Художественный образ - 1 час

Перечень профессий данной группы, их требования к человеку. Особенности этих профессий: скрытность результатов для других, специальные усилия, воображение.

Диагностические процедуры. Тест «Ваш творческий потенциал», «Как развита ваша фантазия?» (Приложение 5.9; 5.10)

Развивающие процедуры. Притча «Мастер гончарного дела» (Приложение 3.12)

8. Способность оперировать пространственными представлениями - 1 час

Роль образов в процессе переработки информации. Способность строить в уме пространственные представления и оперировать ими для решения определенных профессиональных задач.

Диагностические процедуры. Методика «Мир профессий и профессиональные требования». Тест «Границы вашей решительности». (Приложение 5.11; 5.12)

Развивающие процедуры. Упражнение «Индивидуальность восприятия». Карта развития трудовых психофизиологических качеств. Ситуация-проба «Полоса препятствий». Притча «В надежде на исправление» (Приложение 3.13).

9. Профессиональные предпочтения: определение типа будущей профессии - 1 час

Новое время – новые профессии. Редкие профессии их особенности (изменчивые условия,

инициатива, самостоятельность). Какие профессии отмирают, а какие появляются в наши дни. Как ориентироваться в мире профессий.

Диагностические процедуры. Личностный опросник, методика полярных профилей (Приложение 5.13; 5.14).

10. Современные и редкие профессии – 1ч.

Творческое отношение к собственной жизни. Целеустремленность в преодолении жизненных сложностей при устройстве своей профессиональной судьбы. Подробное представление о мире профессий. Точка зрения, взгляды и отношение к профессии подростков. *Диагностические процедуры.* Методика «Определение предпочтительного типа будущей профессии» (Е.А.Климов) (Приложение 5.15) *Развивающие процедуры.* Упражнение «Барьер» (Приложение 4.22). Притча «Знание дорого стоит» (Приложение 3.14)

Раздел II Личностные особенности и выбор профессии

11.Соотнесение интересов, склонностей и способностей с требованиями профессий

– 2 часа

Что такое интерес и как он возникает? Воспитание интереса, связь интересов с волевой сферой человека. Что такое профессиональные наклонности. Способности и профессиональная пригодность. Анализ способностей как одного из факторов выбора профессии. Алгоритм анализа сильных и слабых сторон. Самоанализ при принятии серьезных решений. *Диагностические процедуры.* Техника «Оценка особенностей личности и черт характера», опросник профессиональных склонностей Л. Йовайши (Приложение 5.16; 5.17). *Развивающие процедуры.* Притча «Парадокс маркетинга» (Приложение 3.15). Упражнение «Хвастовство» (Приложение 4.23)

12.Мотив и целеполагание в выборе профессии – 2 часа

Мотивы и цели выбора профессии. Ориентация на успех. Оплата труда, надежность заработка, связь доходов с уровнем мастерства, опытом, образованием. Определение профессиональной цели. Понятие «жизненный успех». *Диагностические процедуры.* Методика «Цель-Средство-Результат» (ЦСР), мини-тест «Мои ценности», опросник по выявлению структуры мотивов (Приложение 5.18; 5.19; 5.20) *Развивающие процедуры.* Притча «Познание причины», «Две лягушки» (Приложение 3.16; 3.17) Упражнение «Человек – профессия» (Приложение 4.24)

13.Темперамент и выбор профессии – 2 часа

Темперамент и профессия. Психологические состояния (монотонность, утомление). Характер и личностные особенности. Типы характера. Что, значит, быть профессионально пригодным.

Диагностические процедуры. Тест определения типа темперамента Г.Айзенка, подростковый вариант, анкета «Типы интеллекта» (Приложение 5.21; 5.22)

Развивающие процедуры. Упражнение «Индивидуальность личности» (Приложение 4.25). Притча «Пропасть» (Приложение 3.18)

14.Профессиональная направленность личности - 1 час

Направленность выбора. Что влияет на ход профессионального самоопределения? На что ориентироваться при выборе профессии. Нравственно - волевые качества в труде.

Диагностические процедуры. Опросник профессиональных предпочтений Дж.Голланда (Приложение 5.23).

Развивающие процедуры. Игра «Соотнесение профессии со школьными предметами». (Приложение 4.26). Притча «Чем занимаются люди» (Приложение 3.19).

15.Здоровье и выбор профессии - 1 час

Зависимость жизненных планов, карьерных устремлений человека от состояния

здоровья. Медицинские ограничения профессиональной пригодности.

Диагностические процедуры. Опросник «Вегетативная лабильность» (Приложение 5.24).

Развивающие процедуры. Упражнение «Профессия — медицинские противопоказания» (Приложение 4.27).

16.Планирование профессионального будущего - 1 час

Планирование профессионального пути. Возможность «заглянуть в будущее» с учетом полученных знаний. Поиск оптимальных путей достижения поставленной цели. Составление индивидуальной траектории профессионального развития.

Диагностические процедуры. Проективный рисунок «Я через 10 лет»

Развивающие процедуры. Притча «Гордиев узел» (Приложение 3.20). Игра «Ценностные ориентации» (Приложение 4.28)

Раздел III Выбор сделан, что дальше?

17. Мир профессионального образования - 2 часа

Знакомство учеников с различными вариантами образовательного маршрута. Информация о видах образовательных учреждений. Школа. Училище. Техникум. Система профессионально – технического образования. Выбор пути получения профессии. Основной и запасной выбор.

Развивающие процедуры. Упражнение «Выступление у микрофона», «Выбор» (Приложение 4.2).

Практическая работа. Письменная работа «Мой путь в профессию».

18. Возможности получения образования в ХМАО – Югра 1 час

Структурная перестройка экономики. Экологические проблемы и их решение. Развитие производственной инфраструктуры. Сфера услуг. Информация о лучших и известных учебных заведениях нашего края. Индивидуальные консультации.

Развивающие процедуры. Притча «О плевелах» (Приложение 3.21). Упражнение «Профессия — учебное заведение» (Приложение 4.31).

19. Современный рынок труда - 2 часа

Что ты должен знать о рынке труда? Как устроен и как работает рынок труда? Цена труда. Спрос на рабочую силу. Количество специалистов. Информационные источники о рынке труда.

Внутренний и внешний рынок. Конкуренция. Развитие предпринимательства.

Развивающие процедуры. Притча «Почему он смотрит в окно» (Приложение 3.22). Игра «Отдел кадров», упражнение "Кто есть кто?", "Призвание" (Приложение 4.32; 4.33; 4.34)

20. Устраиваемся на работу по правилам - 2 часа

Понятие о профессиональной карьере. Критерии профессиональной компетентности. Правила поиска работы. Самопрезентация при приеме на работу. Что такое резюме.

Развивающие процедуры. Упражнения «Футболка с надписью», «Самореклама», ролевая игра «Приемная комиссия» (Приложение 4.35; 4.36; 4.37).

21. Экономическая ситуация ХМАО - Югра - 1 час

Что происходит в экономике Югорского края. Основные направления экономического развития. Промышленность. Востребованность профессий на рынке труда Ханты – Мансийского автономного округа.

Индивидуальные консультации.

22. Востребованные профессии района - 1 час

Основные направления экономического развития Сургутского района. Востребованность профессий на рынке труда.

Развивающие процедуры. Упражнение «Если бы..., я стал бы...» (Приложение 4.38)

Раздел IV Планирование профессионального маршрута

23. Формула успеха - 2 часа

Как достичь успеха в профессии. Формирование информационного пространства. Компромисс трех «Я». Развитие навыков рефлексии.

Развивающие процедуры. Притча «Кирпичи в портфеле» (Приложение 3.23) Упражнение «Мои личные и профессиональные планы», «5 шагов» (Приложение 4.39; 4.40)

24. Анализ и корректировка принятого решения о профильном обучении и профессиональном выборе - 2 часа

Алгоритм принятия решения. Применение полученных знаний в выборе направлений предпрофильного обучения и профессионального выбора. Соответствие результатов диагностики профилям обучения.

Развивающие процедуры. Упражнение «Сбор чемодана в дорогу», «Встреча через 10 лет» (Приложение 4.41; 4.42).

Практическая работа. Анализ личного профессионального плана.

25. Итоговое занятие. Маршрут жизненного успеха на ближайшее будущее - 1 час

Обобщенный анализ полученных данных на основе мониторинга. Завершение проектно – исследовательской деятельности учащихся: «Создание личного маршрута жизненного успеха на ближайшее будущее». Развивающие процедуры. Притча «Книга» (Приложение 3.24).
Упражнение «Письма в чемодан»

**1.6. Учебно-тематический план учебного курса Предпрофильная подготовка», 8 – 9
классы 8 класс «Самопознание»**

№	Название раздела, темы	Кол-во час.	Тип урока	Организация работы над проектом	Формы контроля	
					Со стороны учащихся	Со стороны учителя
1	Введение в курс	1	Вводная лекция	Диагностический этап. Анкетирование. Составление перспективного плана проектно-исследовательской деятельности по теме: Проектно-исследовательская деятельность учащихся на тему: «Карта образовательного маршрута».	Рефлексивный контроль	Текущий контроль
2-3	Внутренний мир человека и возможности его познания	2	Комбинированная лекция	Прогностический этап. Разработка перспективной программы проектной деятельности.	Самоконтроль	Текущий контроль
4-5	Составление «дерева» психологических качеств личности	2	Практическое занятие		Самоконтроль	Текущий контроль (тестирование)
6	Многообразие мира профессий	1	Комбинированная лекция		Самоконтроль	Текущий контроль
7	Составление словаря профессий	1	Практическое занятие	Практический этап. Анкетирование, тестирование, обработка результатов. (Занят. 1-11)	Самоконтроль	Текущий контроль (тестирование)
8	Представление о себе и проблема выбора профессии	1	Практическое занятие		Самоконтроль	Текущий контроль
9	Образ «Я» как система представлений о себе	1	Практическое занятие		Самоконтроль	Рубежный контроль
10	Секреты выбора профессии	1	Лекция-беседа		Рефлексивный контроль	Текущий контроль
11	«Хочу», «Могу», «Надо»	1	Практическое занятие		Самоконтроль	Рубежный контроль
12	Сложности и интересы в профессиональном выборе («хочу»)	1	Обобщение и систематизация знаний		Рефлексивный контроль	Результаты мониторинга рекомендации
13	Профессиональные пробы по профессиям типа «человек-	1	Практическое занятие	Прогностическо - практический этап. Анкетирование. Тестирование, обработка	Самоконтроль	Текущий контроль

	человек»			результатов.			
14	Возможности личности в профессиональной деятельности («могу»)	1	Лекция-беседа	Разработка перспективной образовательной траектории.	программы	Рефлексивный контроль	Текущий контроль
15	Профессиональные пробы по профессиям типа «человек – человек»	1	Практическое занятие			Рефлексивный контроль	Текущий контроль
16	Социальные проблемы труда «надо»	1	Комбинированная лекция			Рефлексивный контроль	Текущий контроль
17	Разделение труда	1	Лекция-беседа			Рефлексивный контроль	Текущий контроль
18	Содержание и характер труда	1	Комбинированная лекция			Рефлексивный контроль	Текущий контроль
19	Процесс и условия труда	1	Комбинированная лекция			Рефлексивный контроль	Текущий контроль
20	Социально - психологический портрет современного профессионала	1	Лекция-беседа			Рефлексивный контроль	Текущий контроль
21	Анализ профессий	1	Лекция-беседа			Рефлексивный контроль	Текущий контроль
22	Основные признаки профессиональной деятельности	1	Комбинированная лекция			Рефлексивный контроль	Текущий контроль
23-25	Профессиональные пробы по профессиям типа «человек – природа»	3	Практическое занятие			Рефлексивный контроль	Текущий контроль
26-27	Классификация профессий	2	Комбинированная лекция	Рефлексивный контроль	Текущий контроль		
28-30	Профессиональные пробы по профессиям типа «человек- знаковая система»	3	Практическое занятие	Рефлексивный контроль	Текущий контроль		
31	Здоровье и выбор профессии	1	Лекция-беседа	Рефлексивный контроль	Текущий контроль		
32 -33	Свойства нервной системы в профессиональной деятельности	2	Комбинированная лекция	Рефлексивный контроль	Текущий контроль		
34-35	Итоговое занятие Составление карты образовательного маршрута	2	Практическое занятие	Обобщающий этап. Обработка данных, соотнесение результатов, их анализ, внесение корректив в проф. выбор. Составление карты образовательного маршрута.	Рефлексивный контроль	Текущий контроль	

9 класс

№	Название раздела, темы	Кол-во час.	Тип урока	Организация работы над проектом	Формы контроля		
					Со стороны учащихся	Со стороны учителя	
Раздел 1. Мир профессий (12 часов)							
1-2	Введение в курс. Способность к запоминанию.	2	Вводная лекция	Диагностический этап. Анализ личностных особенностей, интересов, склонностей. Составление перспективного плана проектно-исследовательской деятельности по теме: «Личный маршрут жизненного успеха на ближайшее будущее».	Рефлексивный контроль	Текущий контроль	
3	Способность быть внимательным.	1	Комбинированная лекция		Самоконтроль	Текущий контроль	
4-5	Способность изменять способы интеллектуальной деятельности, устанавливать связи и закономерности.	2	Комбинированная лекция		Самоконтроль	Текущий контроль	
6	Индивидуальные стили кодирования информации.	1	Практическое занятие		Рефлексивный контроль	Текущий контроль (тестирование)	
7	Индивидуальные стили переработки информации.	1	Практическое занятие		Рефлексивный контроль	Текущий контроль (тестирование)	
8	Профессиональные способности в сфере «Человек - техника».	1	Практическое занятие		Рефлексивный контроль	Текущий контроль (тестирование)	
9	Профессиональные способности в сфере «Человек - художественный образ».	1	Практическое занятие		Рефлексивный контроль	Текущий контроль (тестирование)	
10	Способность оперировать пространственными представлениями.	1	Практическое занятие		Рефлексивный контроль	Текущий контроль (тестирование)	
11	Профессиональные предпочтения: определение типа будущей профессии.	1	Лекция - беседа		Рефлексивный контроль	Текущий контроль	
12	Современные и редкие профессии.	1	Обобщение и систематизация знаний		Рефлексивный контроль	Рубежный тестовый контроль	
Раздел 2. Личностные особенности и выбор профессии (9 часов)							
13-14	Соотнесение интересов, склонностей и способностей с требованиями профессий.	2	Комбинированная лекция		Прогностический этап. Разработка перспективной программы проектной деятельности.	Самоконтроль	Текущий контроль (тестирование)
15-16	Мотив и целеполагание в выборе профессий.	2	Практическое занятие	Самоконтроль		Текущий контроль (тестирование)	

17-18	Темперамент и выбор профессии.	2	Практическое занятие		Самоконтроль	Текущий контроль (тестирование)
19	Профессиональная направленность личности.	1	Практическое занятие		Самоконтроль	Текущий контроль (тестирование)
20	Здоровье и выбор профессии.	1	Лекция - дискуссия		Самоконтроль	Текущий контроль
21	Планирование профессионального будущего.	1	Обобщение и систематизация знаний		Рефлексивный контроль	Рубежный контроль
Раздел 3. Выбор сделан, что дальше? (9 часов)						
22-23	Мир профессионального образования.	2	Комбинированная лекция	Практический этап. Анкетирование, тестирование, обработка результатов. (Занят. 1-33)	Рефлексивный контроль	Текущий контроль
24	Возможности получения образования в ХМАО-Югра.	1	Семинарское занятие		Самоконтроль	Текущий контроль
25-26	Современный рынок труда.	2	Комбинированная лекция		Рефлексивный контроль	Текущий контроль
27-28	Устраиваемся на работу по правилам.	2	Комбинированная лекция		Самоконтроль	Текущий контроль
29	Экономическая ситуация на рынке труда в ХМАО-Югра.	1	Семинарское занятие		Самоконтроль	Текущий контроль
30	Востребованные профессии района.	1	Обобщение и систематизация знаний		Рефлексивный контроль	Рубежный (рекомендации, консультации)
Раздел 4. Планирование профессионального маршрута (5 часов)						
31-32	Формула профессионального успеха.	2	Практическое занятие	Обобщающий этап. Обработка данных, соотнесение результатов, их анализ, внесение корректив в проф. выбор. Составление личного маршрута жизненного успеха на ближайшее будущее (Зан.34).	Самоконтроль	Текущий контроль
33-34	Анализ и корректировка принятого решения о профильном обучении и профессиональном выборе.	2	Практическое занятие		Самоконтроль	Рубежный (рекомендации, консультации)
35	Итоговое занятие. Маршрут жизненного успеха на ближайшее будущее.	1	Обобщение и систематизация знаний		Рефлексивный контроль	Результаты мониторинга, рекомендации
ИТОГО	35 часов					

**1.7. Требования к уровню подготовки по учебному курсу
(предмета) Предпрофильная подготовка», 8 – 9
классы**

знать/понимать:

- значение профессионального самоопределения, требования к составлению личного профессионального плана;
- мир профессий, содержание деятельности различных типов профессий;
- формулу профессии;
- типы, классы отдельных профессий, требования профессии к человеку, основные ошибки при профессиональном выборе;
- свои интересы, склонности и способности.

уметь:

- выявить те профессиональные области или конкретные профессии, где можно наиболее широко проявить свои способности;
- определить ближайшие профессиональные цели;
- составить личный маршрут жизненного успеха на ближайшее будущее;
- проектировать профессиональную карьеру на основе соотнесения своих интересов, склонностей, личностных качеств, уровня подготовки с требованиями профессиональной деятельности;
- владеть навыками самооценки, навыками рефлексии на основе использования критериальной системы оценки;

- определиться в приоритете учебных предметов, в выборе факультативных занятий и курсов по выбору, экзаменов по выбору;
- соотносить свои возможности и выбор с требованиями конкретных профессий;
- добывать нужную информацию по заданной теме в источниках различного типа и извлечение необходимой информации из источников, созданных в различных знаковых системах (текст, таблица, график, диаграмма, аудиовизуальный ряд и др.);
- работать с текстами различных стилей, понимание их специфики; адекватное восприятие языка средств массовой информации;
- пользоваться мультимедийными ресурсами и компьютерными технологиями для обработки, передачи, систематизации информации.

**1.8. Форма промежуточной, итоговой аттестации обучающихся по
учебному курсу(предмету) «Предпрофильная подготовка», 8 – 9
классы**

Безотметочная система с записью в зачетном листе по итогам учебного года «зачтено»/«не зачтено» (портфолио обучающихся)

**2. Календарно-тематическое планирование по учебному курсу
(предмету) «Предпрофильная подготовка», 8 – 9 классы**

Представлено в приложении к рабочей программе «Предпрофильная подготовка», 8 – 9 классы

**3. Материально-техническое обеспечение по учебному курсу
(предмету) Предпрофильная подготовка», 8 – 9 классы**

№ п/п	Наименование объектов и средств материально-технического обеспечения	Дидактическое описание
1	Интерактивный комплекс «Smart Board» с программным обеспечением Windows XP и программа Microsoft Office-Power Point.	Используется учителем, обучающимися в соответствии с планируемой потребностью учителя и обучающихся
2	Информационные источники	http://olimp@future.org.ru http://www.hmao.wsnet.ru http://www.abiturcenter.ru http://baby-scool.narod.ru/media/book/metod/progr.html http://anstars.ru/load/28 Адрес сайта: http://digital.1september.ru/
	Электронный предметно-методический журнал «Школьный психолог», «Управление школой» с приложением (презентации, раздаточные материалы, образовательное видео).	Учебно-наглядные пособия
3		Как эффективно действовать в процессе собеседования
3.1	Таблицы:	Матрица профессионального выбора Местонахождение крупнейших предприятий на территории ХМАО-Югра (по отраслям) Психологическая карта характера Соответствие результатов диагностики профилям обучения Десять шагов к уверенности в себе
3.2	Схемы:	Мир профессионального образования Мотивы выбора профессии Порядок действий при проектировании профессионального пути Слагаемые успеха-«Хочу», «Могу», «Надо» Формула профессии Требование к резюме Формы профессионального образования Описание профессий
3.3	Индивидуальный дидактический, раздаточный материал:	Медицинские ограничения профессиональной пригодности Схема анализа профессий Различные типы интеллекта Акцентуация характера и профессия Анкета «Ориентация»
3.4	Диагностические материалы	Методика «Профиль» Опросник профессиональных предпочтений Дж.Голланда Методика «Кто я?» Анкета «Здоровье» Методика 10 слов Р.А.Лурия Лингвистический и математический субтест Айзенка

		<p>Тест коммунибельности «Можете ли вы работать с людьми?»</p> <p>Тест технического мышления Беннета</p> <p>Методика «Мир профессий и профессиональные требования»</p> <p>Тест «Границы вашей решительности»</p> <p>Тест «Ваш творческий потенциал»</p> <p>Личностный опросник, методика полярных профилей</p> <p>Методика «Определение предпочтительного типа будущей профессии» (Е.А.Климов)</p> <p>Методика «Цель-Средство-Результат» (ЦСР)</p> <p>Мини-тест «Мои ценности»</p> <p>Тест определения типа темперамента Г.Айзенка</p> <p>Анкета «Типы интеллекта»</p> <p>Опросник «Вегетативная лабильность»</p> <p>Методика уровня профессиональной готовности Чернявская А.П.</p> <p>Опросник статуса профессиональной идентичности А. А. Азбель</p> <p>Опросник «Тип мышления» Г. В. Резапкина.</p> <p>Электронные образовательные и информационные ресурсы</p>
1	CD	Занятия, тренинги, разработка уроков. Издательство Учитель.
2		<p>Программа компьютерной обработки блока психологических тестов. Диагностика умственных способностей школьника. Версия 1.0. Амалтея.</p> <p>Программа «Психологический мониторинг»</p>

4.Список литературы

Литература для учителя:

- 1.Вачков И.В. Групповые методы в работе школьного психолога М.,2002
- 2.Грецов А.Г. Выбираем профессию. Советы практического психолога. - С.-Петербург, 2005.
- 3.Зеер Э.Ф. Психология профессий: Учебное пособие для студентов вузов. – М.,2005.
- 4.Климов Е. А. Как выбирать профессию. — М., 1984.
- 5.Кон И.С. Психология ранней юности. – М., 1989.
- 6.Махаева О.А., Григорьева Е.Е. Я выбираю профессию. – М., 2005.
- 7.Овчарова Р.В. Справочная книга школьного психолога. – М., 1996.
- 8.Прихожан А.М. Психологический справочник, или Как обрести уверенность в себе. – М., 1994.
- 9.Пругченков А.С. Тренинг личностного роста. Методические разработки занятий социально-психологического тренинга. - М, 1993.
- 10.Пряжников Н.С. Профорientация в школе: игры, упражнения, опросники (8-11). – М., 2005.
- 11.Психология подростка. Полное руководство / Под ред. А.А.Реана. – М., 2003.
- 12.Пшенцова И.Л. Раннее профессиональное самоопределение школьников. Учебно-методическое пособие. – Сургут, 2003.
- 13.Резапкина Г.В. Отбор в профильные классы. – М, 2005.
- 14.Резапкина Г.В. Секреты выбора профессии, или Путеводитель выпускника. – М., 2005.
- 15.Резапкина Г.В. Я и моя профессия: Программа профессионального самоопределения для подростков: Учебно-методическое пособие для школьных психологов и педагогов. – М., 2000.
- 16.Савченко М.Ю. Профорientация. Личностное развитие. Тренинг готовности к экзаменам (9-11классы). - М., 2005.
- 17.Самоукина Н. В.Активизация школьников в профессиональном самоопределении // - Вопросы психологии – 1990 - № 1.
- 18.Самоукина Н.В. Игры в школе и дома: психотехнические упражнения и коррекционные программы. –М, 1995.
- 19.Скрипюк И. 111 баек для тренеров: истории, мифы, сказки, анекдоты. - С.-Петербург, 2005.

- 20.Технология. Профорентация: Тесты / Авт.-сост. И.П.Арефьев. – М,2005.
- 21.Технология. Профорентация: Экономика России в опорных схемах и таблицах / Авт.-сост. И.П.Арефьев. – М,2005.
- 22.Худик В.А. Изучение профессиональной направленности личности в подростковом и юношеском возрасте. – К., 1992.
- 23.Чернявская А.П. Психологическое консультирование по профессиональной ориентации.- М, 2001.

Литература для учащихся, родителей:

- 1.Абитуриент //Журнал для поступающих в вузы. – М.
- 2.Бендюков М.А., Соломин И.Л. Твой компас на рынке труда. Что ты должен знать о выборе профессии и поиске работы. – С.-Петербург, 2000.
- 3.Грецов А.Г., Попова Е.Г. Выбери профессию сам. Информационно-методические материалы для подростков.СПб.,2004.
- 4.Ди Снайдер. Практическая психология для подростков, или Как найти свое место в жизни. – М.,2001.
- 5.Еникеева Д.Д. Практическая психология для мальчиков, или Как стать мужчиной. – М., 2003.
- 6.Карьера в информационных технологиях / Вед.ред. Элиович. – М.,2003.
- 7.Карьера в медицине / Вед.ред. Элиович. – М.,2003.
- 8.Климов Е.А. Как выбирать профессию? – М.,1990.
- 9.Климов Е. А. Психология: Учебник для средней школы. - М., 1997.
- 10.Куда пойти учиться? Информационный справочник для поступающих в образовательные учреждения высшего, среднего и начального профессионального образования города Сургута на 2013/2014 учебный год / Авт. сост. Н.Я.Стрельцова, Н.П.Кормилкина, Л.П.Левицкая. – Сургут, 2012.
- 11.Меттус Е.В.,Турта О.С., Литвина А.В. Учимся выбирать профиль обучения /для учащихся 7-11 классов/ - С.-Петербург, 2006.
- 12.Мир профессий: Человек – знаковая система /Сост. С.Н.Левиева. – М.,1988.
- 13.Мир профессий: Человек – художественный образ /Сост. А.Смирнов. – М.,1987.
- 14.Мир профессий: Человек – природа / Сост. С.Н.Левиева. – М.,1985.
- 15.Мир профессий: Человек – техника /Сост. Р.Д.Каверина. – М.,1988.
- 16.Пауэрс П., Рассел Д. Найди свое дело. - М,1994.
- 17.Приходите к нам учиться . Справочник для выпускников школ. – М
- 18.Рогов Е.И. Выбор профессии. Становление профессионала. – М., 2003.
- 19.Среднее профессиональное образование // Ежемесячный теоретический и научно-методический журнал. – М.
- 20.Твоя профессиональная карьера: Учебник /Под ред. С.Н.Чистяковой, Т.И.Шалавиной. – М., 2000.
- 21.Энциклопедия для детей. Выбор профессии /Глав. ред. Е.Ананьева. - М,2003.

Интернет-ресурсы для ученика

- 1..www.abiturcenter.ru Центр довузовского образования. Портал для абитуриентов. Справочник абитуриента. On-line тестирование абитуриентов и старшекласников. Подготовка к поступлению. Издание и распространение литературы для абитуриентов и старшекласников. Новости довузовского образования.
- 2..www.ege.edu.ru Портал информационной поддержки Единого государственного экзамена.
- 3..www.informika.ru Сервер НИИ информационных технологий и телекоммуникаций. Новости образования, информация о конференциях, выставках, семинарах.
- 4..www.educom.ru Официальный сервер Департамента образования Москвы.
- 5..www.5ballov.ru Образование в России и за рубежом. Информация о вузах, книжный магазин,

образовательные тесты, репетиционные версии вариантов ЕГЭ.

7. www.schools.techno.ru Образовательный сервер «Школы в Интернет». Интернет-сайты школ Москвы. Электронная библиотека. www.institutes.ru Справочник по вузам Москвы.

8. www.school.edu.ru Российский общеобразовательный портал. Образовательные ресурсы для учителей, учеников и их родителей. Газета «Первое сентября» и ее приложения. Правовая база.

9. www.auditorium.ru Портал «Гуманитарные науки». Система федеральных образовательных порталов.

10. www.moschool.ru Подробная информация о школах, лицеях и колледжах Москвы.

11. www.obrazovanievmoskve.ru Информационно-поисковая система. Поиск учебных заведений по уровням образования, факультетам, специальностям, направлениям, методам обучения и т. д.

12. www.ed.vseved.ru Справочно-поисковая система «Образование в России». Рейтинг учебных заведений.

13. Сайт департамента Федеральной государственной службы занятости населения по Санкт-Петербургу. Информация о рынке труда, советы психолога и юриста, возможность записаться на консультацию, банк вакансии и много другой полезной информации. www.rabota.ru

14. Обширная база вакансий по всем областям профессиональной деятельности во всех регионах России, удобная система поиска информации, возможность разместить свое резюме, различные справочные материалы. www.rabota.mail.ru

15. База вакансий, возможность для размещения собственного резюме, статьи по проблемам трудоустройства, возможность подписаться на интернет-рассылку новостей для желающих найти работу. www.students.ru

5. Мониторинг образовательного маршрута обучающихся

Школа _____ Класс _____

Фамилия, имя ученика _____

Учебный год	Состояние здоровья	Склонности	Интересы (Профиль)	Тип интеллекта	Мотивация	Варианты выбора			
						Основной вариант		Запасной вариант	
						Уч. заведение (дополнительное образование)	Профессия	Уч. заведение. (дополнительного образования)	Профессионального пути
На начало изучения курса									
В конце изучения курса									
Рекомендации									

Информационная карта профессионального старта

Фамилия, имя ученика _____ класс _____

№	Что мне интересно знать или делать?				Какой проф ессии смогу я это дости	Что нужн о для полу чения этой проф ессии
	Я люблю	Мне интересно	Я могу			
1						
Мой выбор						





Результаты анкетирования обучающихся 9 классов по выбору профиля

Выбор профильных курсов (будущие 10 классы)	Классы			
	9 ¹	9 ²	Итого	
Информационно - технологически				
Физико - математический				
Социально – гуманитарный				
Химико - биологический				
ИТОГО				
Выбор профиля обучения		Классы		
Гуманитарный				
Универсальный				
Ухожу в ССУЗ				
Перехожу в другую школу				
Меняю место жительства				
ИТОГО				

**МИНИСТЕРСТВО ПРОСВЕЩЕНИЯ РОССИЙСКОЙ ФЕДЕРАЦИИ
МИНИСТЕРСТВО ОБРАЗОВАНИЯ И НАУКИ РЕСПУБЛИКИ ДАГЕСТАН**

Физическое лицо - Абусуева А.А.

Общеобразовательное учреждение "Образовательный центр "Развитие"

<p>«РАССМОТРЕНО» на заседании Методического Совета</p> <p></p> <hr/> <p>Протокол №1 от 25.08.23 г.</p>	<p>«СОГЛАСОВАНО» Зам.директора по НМР Ерохина В.Д.</p> <p></p> <hr/> <p>Приказ №137/А от 29.08.23г.</p>	<p>«УТВЕРЖДЕНО» Заместитель генерального директора, директор ОУ "ОЦ "Развитие" Магомедова А.Б.</p> <p> </p> <hr/> <p>Приказ №137/А от 29.08.23 г.</p>
---	--	--

РАБОЧАЯ ПРОГРАММА

курса внеурочной деятельности

«Основы финансовой грамотности»

Для обучающихся 7-9 классов

Махачкала, 2023

Цели курса внеурочной деятельности «Основы финансовой грамотности» направлены на формирование активной жизненной позиции, развитие экономического образа мышления, воспитание ответственности и нравственного поведения в области экономических отношений в семье и обществе, приобретение опыта применения полученных знаний и умений для решения элементарных вопросов в области экономики семьи.

Задачи курса:

- способствовать формированию основ финансовой грамотности у учащихся 7–9 классов;
- продолжить освоение базовых финансово-экономических понятий, являющихся отражением важнейших сфер финансовых отношений;
- продолжить формирование практических умений и компетенций, позволяющих эффективно взаимодействовать с широким кругом финансовых институтов, таких как банки, валютная система, налоговый орган, бизнес, пенсионная система и др.

Основные принципы, положенные в основу курса внеурочной деятельности «Основы финансовой грамотности»:

- принцип доступности, учитывающий индивидуальные особенности каждого ребёнка, создание благоприятных условий для их развития;
- принцип демократичности, предполагающий сотрудничество учителя и ученика;
- научности, предполагающий отбор материала из научных источников, проверенных практикой;
- систематичности и последовательности – знание в программе даются в определённой системе, накапливая запас знаний, дети могут применять их на практике.

В 7 классе курс рассчитан на 34 часа. Занятия проходят 1 раз в неделю в течение 1 академического часа. Формы работы преимущественно групповая и индивидуальная.

Освоение содержания курса опирается на метапредметные связи с курсами математики, истории, географии, обществознания и литературы.

Учебные материалы и задания подобраны в соответствии с возрастными особенностями детей и включают задачи, практические задания, построение графиков и диаграмм, игры, мини-исследования и проекты. В процессе изучения формируются умения и навыки работы с текстами, таблицами, схемами, графиками, а также навыки поиска, анализа и представления информации и публичных выступлений.

В 8–9 классах курс внеурочной деятельности рассчитан на 68 часов (8 классе 34 ч и 9 классе 34 ч).

В 8–9 классах обучаются дети в возрасте 14–16 лет, когда с правовой точки зрения они обретают часть прав и обязанностей, в том числе в финансовой сфере. Поэтому становится необходимым обучить подростков тем умениям, которые будут нужны для оптимального поведения в современных условиях финансового мира.

Вместе с тем учащиеся 8–9 классов способны расширять свой кругозор в финансовых вопросах благодаря развитию общеинтеллектуальных способностей, формируемых школой. Также в данном возрасте начинает осуществляться личностное самоопределение школьников, они переходят во взрослую жизнь, осваивая некоторые новые для себя роли взрослого человека. Поэтому в ходе обучения важно опираться на личные потребности учащегося, не только формировать в нём умение действовать в сфере финансов, но и подключать внутренние механизмы самоопределения школьника. Нужно научить его не бояться взрослой жизни и показать, что существуют алгоритмы действия в тех или иных ситуациях финансового характера. В то же время основным умением, формируемым у учащихся, является умение оценивать финансовую ситуацию, выбирать наиболее подходящий вариант решения проблемы семьи. В данном курсе вопросы бюджетирования рассматриваются на более сложном уровне, нежели в предыдущих классах, исследуются вопросы долгосрочного планирования бюджета семьи и особое внимание уделяется планированию личного бюджета.

Значительное внимание в курсе уделяется формированию компетенции поиска, подбора, анализа и интерпретации финансовой информации из различных источников как на электронных, так и на бумажных носителях. Большая часть времени отводится на практическую деятельность для получения опыта действий в расширенном круге финансовых отношений.

Курс внеурочной деятельности «Основы финансовой грамотности» в 8–9 классах состоит из разделов, каждый раздел имеет целостное, законченное содержание: изучается определённая сфера финансовых отношений и определённый круг финансовых задач, с которыми сталкивается человек в своей практической жизни.

Личностными результатами изучения курса внеурочной деятельности «Основы финансовой грамотности» являются:

- осознание себя как члена семьи, общества и государства; понимание экономических проблем семьи и участие в их обсуждении; понимание финансовых связей семьи и государства;
- овладение начальными навыками адаптации в мире финансовых отношений: сопоставление

доходов и расходов, расчёт процентов, сопоставление доходности вложений на простых примерах;

- развитие самостоятельности и личной ответственности за свои поступки; планирование собственного бюджета, предложение вариантов собственного заработка;
- развитие навыков сотрудничества с взрослыми и сверстниками в разных игровых и реальных экономических ситуациях; участие в принятии решений о семейном бюджете;
- сформированность ответственности за принятие решений в сфере личных финансов;
- готовность пользоваться своими правами в финансовой сфере и исполнять возникающие в связи с взаимодействием с финансовыми институтами обязанности.
- сформированность умения анализировать проблему и определять финансовые и государственные учреждения, в которые необходимо обратиться для их решения;
- владение умением поиска различных способов решения финансовых проблем и их оценки;
- владение умением осуществлять краткосрочное и долгосрочное планирование поведения в сфере финансов;

Метапредметными результатами изучения курса внеурочной деятельности «Основы финансовой грамотности» являются:

Познавательные:

- освоение способов решения проблем творческого и поискового характера;
- использование различных способов поиска, сбора, обработки, анализа, организации, передачи и интерпретации информации; поиск информации в газетах, журналах, на интернет-сайтах и проведение простых опросов и интервью;
- формирование умений представлять информацию в зависимости от поставленных задач в виде таблицы, схемы, графика, диаграммы, диаграммы связей;
- овладение логическими действиями сравнения, анализа, синтеза, обобщения, классификации, установления аналогий и причинно-следственных связей, построения рассуждений, отнесения к известным понятиям;
- овладение базовыми предметными и межпредметными понятиями.
- умение осуществлять элементарный прогноз в сфере личных финансов и оценивать свои поступки.

Регулятивные:

- понимание цели своих действий;
- планирование действия с помощью учителя и самостоятельно;
- проявление познавательной и творческой инициативы;
- оценка правильности выполнения действий; самооценка и взаимооценка;
- адекватное восприятие предложений товарищей, учителей, родителей.

Коммуникативные:

- составление текстов в устной и письменной формах;
- готовность слушать собеседника и вести диалог;
- готовность признавать возможность существования различных точек зрения и права каждого иметь свою;
- умение излагать своё мнение, аргументировать свою точку зрения и давать оценку событиям;
- определение общей цели и путей её достижения; умение договариваться о распределении функций и ролей в совместной деятельности, осуществлять взаимный контроль в совместной деятельности, адекватно оценивать собственное поведение и поведение окружающих.
- овладение различными видами публичных выступлений (высказывания, монолог, дискуссия) согласно этическим нормам и правилам ведения диалога;
- умение вступать в коммуникацию со сверстниками и учителем, понимать и продвигать предлагаемые идеи; анализировать и интерпретировать финансовую информацию из различных источников

Формы контроля: устный опрос; практикумы с решением практических задач, кроссворда и анаграмм; практическая аналитическая работа: расчёт показателей, анализ статистических данных, оценка результатов; доклад; творческая работа: буклет, компьютерная презентация, плакат, кейс, эссе; ролевая игра; квест-игра; исследовательская работа; проект (групповой, индивидуальный).

Содержание курса внеурочной деятельности «Основы финансовой грамотности»

(7 класс, 34 часа)

Введение в курс «Основы финансовой грамотности».

Раздел 1. Деньги. Доходы и расходы семьи.

Деньги. История денег. Люди обмениваются товарами и услугами. Прямой обмен неудобен из-за несовпадения интересов и определения ценности. Товарные деньги обслуживают обмен, но имеют собственную ценность. Драгоценные металлы и монеты из них являются товарными деньгами. Металлические монеты сложно изготавливать и опасно перевозить. Бумажные деньги являются символическими деньгами. Безналичные деньги представляют собой информацию. Денежной системой страны управляет центральный банк. Электронные деньги. Ценные деньги. Коллекция монет.

Основные понятия: Деньги. Обмен. Товарные деньги. Символические деньги. Драгоценные металлы. Монеты. Купюры. Наличные, безналичные, фальшивые деньги. Гознак. Центральный банк. Банки.

Доходы семьи. Доходами семьи являются: заработная плата, доходы от владения собственностью, социальные выплаты и заёмные средства. Размер заработной платы зависит от образования, профессии, квалификации. Владение недвижимостью (квартирой, домом, гаражом, участком земли) может приносить арендную плату. Деньги, положенные в банк, приносят проценты. Владельцы акций могут получать дивиденды. Предприниматель получает прибыль. Государство выплачивает пенсии, стипендии, пособия. Банки предоставляют кредиты.

Основные понятия: Заработная плата. Собственность. Доходы от собственности. Арендная плата. Проценты. Прибыль. Дивиденды. Социальные выплаты. Материнский капитал. Кредиты.

Расходы семьи. Семьи тратят деньги на товары и услуги. Расходы можно разделить на три группы: обязательные, желательные и лишние. Коммунальные услуги должны оплачиваться ежемесячно. На крупные покупки деньги можно накопить или занять. Долги надо отдавать в назначенный срок. В разных магазинах цены на одни и те же товары различаются. Расходы можно сократить, выбрав магазин с более низкими ценами или воспользовавшись скидками.

Основные понятия: Предметы первой необходимости. Товары текущего потребления. Товары длительного пользования. Услуги. Коммунальные услуги. Семейный бюджет. Доходы и расходы следует планировать. План доходов и расходов называется бюджетом. Превышение доходов над расходами позволяет делать сбережения. Сбережения обычно хранятся в банке. Превышение расходов над доходами сокращает сбережения или приводит к образованию долгов.

Основные понятия: Кредит. Вклады. Проценты по кредиту и вкладам. Долги. Сбережения.

Раздел 2. Риски потери денег и имущества и как человек может от этого защититься. Особые жизненные ситуации и как с ними справиться Экономические последствия непредвиденных событий: болезней, аварий, природных катаклизмов. Расходы, связанные с рождением детей. Страхование имущества, здоровья, жизни. Принципы работы страховой компании. *Основные понятия:* Аварии. Болезни. Несчастные случаи. Катастрофы. Страхование. Страховая компания. Страховой полис.

Раздел 3. Семья и государство: как они взаимодействуют.

Налоги. Налоги — обязательные платежи, собираемые государством. Направления государственных расходов. Виды налогов. Организация сбора налогов. *Основные понятия:* Налог. Налоговая инспекция. Подоходный налог. Налоговая ставка. Налог на прибыль. Физические лица. Пеня. Налоговые льготы. Налог на добавленную стоимость. Акциз. Социальные пособия. Государство поддерживает некоторые категории людей: инвалидов, стариков, семьи с детьми, безработных.

Основные понятия: Пособие. Пенсия. Пенсионный фонд. Стипендия. Больничный лист. Пособие по безработице.

Раздел 4. Финансовый бизнес: чем он может помочь семье.

Банковские услуги. Банки принимают вклады и выдают кредиты. Процентная ставка по вкладам зависит от размера вклада и его срока. При прекращении деятельности банка вкладчикам гарантируется возврат средств. Процентная ставка по кредитам выше процентной ставки по вкладам.

Основные понятия: Банки. Вклады (депозиты). Процентная ставка. Страхование вкладов. Агентство по страхованию вкладов. Кредит. Залог.

Собственный бизнес. Организация бизнеса. Разработка бизнес-плана. Стартовый капитал. Организации по поддержке малого бизнеса. *Основные понятия:* Бизнес. Малый бизнес. Бизнес-план.

Валюта в современном мире. Валюта — денежная единица страны. Разные страны имеют разные валюты. Цена одной валюты, выраженная в другой валюте, называется валютным курсом. Процентные ставки по валютным вкладам отличаются от ставок по вкладам в национальной валюте.

Основные понятия: Валюта. Валютный курс. Обменный пункт. Валютный вклад.

Содержание курса внеурочной деятельности «Основы финансовой грамотности» (8 класс, 34 часа)

Раздел 1. Управление денежными средствами семьи.

Эмиссия денег, денежная масса, покупательная способность денег, Центральный банк, структура доходов населения, структура доходов семьи, структура личных доходов, человеческий капитал, благосостояние семьи, контроль расходов семьи, семейный бюджет: профицит, дефицит, личный бюджет.

Каким именно образом в современной экономике осуществляется эмиссия денег. Из чего состоит денежная масса. Способы влияния государства на инфляцию.

Структура доходов населения России, её изменения в конце XX – начале XXI в.

Факторы, влияющие в России на размер доходов из различных источников. Зависимость уровня благосостояния от структуры источников доходов семьи. Статьи семейного и личного бюджета. Обязательные ежемесячные траты семьи и личные трат.

Основные понятия: Деньги. Денежная масса. Эмиссия денег. Гознак. Центральный банк. Профицит. Дефицит. Инфляция. Семейный и личный бюджет.

Раздел 2. Способы повышения семейного благосостояния.

Банк. Инвестиционный фонд. Страховая компания. Финансовое планирование. Основные виды финансовых услуг и продуктов для физических лиц. Возможные нормы сбережения по этапам жизненного цикла.

Основные понятия: Банк. Инвестиционный фонд. Страховая компания. Финансовые услуги.

Раздел 3. Семья и финансовые организации: как сотрудничать без проблем.

Банк. Коммерческий банк. Центральный банк. Виды банковских операций, осуществляемых банками. Необходимость наличия у банка лицензии для осуществления банковских операций.

Основные понятия: Банк. Коммерческий банк. Центральный банк. Лицензия. Банковские операции. Виды банковских операций.

Содержание курса внеурочной деятельности «Основы финансовой грамотности» (9 класс, 34 часа)

Раздел 1. Семья и финансовые организации: как сотрудничать без проблем.

Бизнес. Бизнес-план. Источники финансирования. Валюта. Мировой валютный рынок. Курс валюты. Виды источников для создания бизнеса и способы защиты от банкротства.

Структура бизнес-плана. Основные финансовые правила ведения бизнеса.

Типы валют. Как мировой валютный рынок влияет на валютный рынок России. Как определяются курсы валют в экономике России.

Основные понятия: Бизнес. Бизнес-план. Валюта. Мировой валютный рынок. Курс валют. Мировой валютный рынок.

Раздел 2. Риски в мире денег.

Особые жизненные ситуации. Социальные пособия. Форс-мажор. Страхование. Виды страхования и страховых продуктов. Финансовые риски. Виды рисков. Способы государственной поддержки в случаях природных и техногенных катастроф и других форс-мажорных случаях.

Виды страхования. Виды финансовых рисков: инфляция, девальвация, банкротство финансовых компаний, управляющих семейными сбережениями, финансовое мошенничество. Способы сокращения финансовых рисков.

Основные понятия: Пособие. Социальные пособия. Безработица. Пособие по безработице. Страхование. Финансовые риски. Инфляция. Девальвация. Банкротство.

Раздел 3. Человек и государство: как они взаимодействуют.

Налоги. Прямые и косвенные налоги. Пошлины. Сборы. Виды налогов, взимаемых с физических и юридических лиц (базовые). Способы уплаты налогов (лично и предприятием).

Пенсия. Пенсионная система. Пенсионные фонды.

Общие принципы устройства пенсионной системы РФ. Способы пенсионных накоплений.

Основные понятия: Налоги. Прямые налоги. Косвенные налоги. Пошлины. Сборы. Пенсия. Пенсионная система. Пенсионные фонды.

**Планируемые предметные результаты освоения
курса внеурочной деятельности «Основы финансовой грамотности»
7-9 класс**

Выпускник научится:

- понимать основные принципы экономической жизни общества: иметь представление о роли денег в семье и обществе, о причинах и последствиях изменения доходов и расходов семьи, о роли государства в экономике семьи;
- понимать и правильно использовать экономические термины;
- использовать и применять приёмы работы с экономической информацией, её осмысливать; проводить простые финансовые расчёты.
- использовать приобретенные знания и опыт для применения полученных знаний и умений для решения типичных задач в области семейной экономики: знание источников доходов и направлений расходов семьи и умение составлять простой семейный бюджет; знание направлений инвестирования и способов сравнения результатов на простых примерах;
- развитие способностей обучающихся делать необходимые выводы и давать обоснованные оценки экономических ситуаций; определение элементарных проблем в области семейных финансов и нахождение путей их решения;
- развитие кругозора в области экономической жизни общества и формирование познавательного интереса к изучению общественных дисциплин.
- владеть понятиями: деньги и денежная масса, покупательная способность денег, человеческий капитал, благосостояние семьи, профицит и дефицит семейного бюджета, банк, инвестиционный фонд, финансовое планирование, форс-мажор, страхование, финансовые риски, бизнес, валюта и валютный рынок, прямые и косвенные налоги, пенсионный фонд и пенсионная система;
- владеть знанием: структуры денежной массы; структуры доходов населения страны и способов её определения; зависимости уровня благосостояния от структуры источников доходов семьи; статей семейного и личного бюджета и способов их корреляции; основных видов финансовых услуг и продуктов, предназначенных для физических лиц; возможных норм сбережения; способов государственной поддержки в случаях попадания в сложные жизненные ситуации; видов страхования; видов финансовых рисков; способов использования банковских продуктов для решения своих финансовых задач; способов определения курса валют и мест обмена; способов уплаты налогов, принципов устройства пенсионной системы в РФ.

Выпускник получит возможность научиться:

- анализировать с опорой на полученные знания несложную экономическую информацию, получаемую из неадаптированных источников;
- выполнять практические задания, основанные на ситуациях, связанных с описанием состояния российской экономики;
- анализировать и оценивать с позиций экономических знаний сложившиеся практики и модели поведения потребителя;
- решать с опорой на полученные знания познавательные задачи, отражающие типичные ситуации в экономической сфере деятельности человека;
- грамотно применять полученные знания для определения экономически рационального поведения и порядка действий в конкретных ситуациях;
- сопоставлять свои потребности и возможности, оптимально распределять свои материальные и трудовые ресурсы, составлять семейный бюджет.

При осуществлении поиска и организации хранения информации

Выпускник научится:

- использовать различные приёмы поиска информации в Интернете, поисковые сервисы, строить запросы для поиска информации и анализировать результаты поиска;
- использовать приёмы поиска информации на персональном компьютере, в информационной среде учреждения и в образовательном пространстве;
- использовать различные библиотечные, в том числе электронные, каталоги для поиска необходимых книг;
- искать информацию в различных базах данных, создавать и заполнять базы данных, в частности использовать различные определители;

формировать собственное информационное пространство: создавать системы папок и размещать в них нужные информационные источники, размещать информацию в Интернете.

При работе с текстом: поиск информации и понимание прочитанного

Выпускник научится:

- ориентироваться в содержании текста и понимать его целостный смысл;
- определять главную тему, общую цель или назначение текста;
- формулировать тезис, выражающий общий смысл текста;
- предвосхищать содержание предметного плана текста по заголовку, с опорой на предыдущий опыт;
- объяснять порядок частей/инструкций, содержащихся в тексте;
- сопоставлять основные текстовые и внетекстовые компоненты: обнаруживать соответствие между частью текста и его общей идеей, сформулированной вопросом, объяснять назначение карты, рисунка, пояснять части графика или таблицы и т. д.;

- находить в тексте требуемую информацию
- решать учебно-познавательные и учебно-практические задачи, требующие полного и критического понимания текста: ставить перед собой цель чтения, направляя внимание на полезную в данный момент информацию; выделять главную и избыточную информацию; сопоставлять разные точки зрения и разные источники информации по заданной теме; выполнять смысловое свёртывание выделенных фактов и мыслей; формировать на основе текста систему аргументов для обоснования определённой позиции; понимать душевное состояние персонажей текста, сопереживать им.

При работе с текстом: преобразование и интерпретация информации

Выпускник научится:

- структурировать текст, используя нумерацию страниц, списки, ссылки, оглавления; проводить проверку правописания; использовать в тексте таблицы, изображения; преобразовывать текст, используя новые формы представления информации: формулы, графики, диаграммы, таблицы;
- интерпретировать текст: сравнивать и противопоставлять заключённую в тексте информацию разного характера; обнаруживать в тексте доводы в подтверждение выдвинутых тезисов; делать выводы из сформулированных посылок; выводить заключение о намерении автора или главной мысли текста.

При работе с текстом: оценка информации

Выпускник научится:

- откликаться на содержание текста: связывать информацию, обнаруженную в тексте, со знаниями из других источников; оценивать утверждения, сделанные в тексте, исходя из своих представлений о мире;
- находить доводы в защиту своей точки зрения;
- на основе имеющихся знаний, жизненного опыта подвергать сомнению достоверность имеющейся информации, обнаруживать недостоверность получаемой информации, пробелы в информации и находить пути восполнения этих пробелов;
- в процессе работы с одним или несколькими источниками выявлять содержащуюся в них противоречивую, конфликтную информацию;
- использовать полученный опыт восприятия информационных объектов для обогащения чувственного опыта, высказывать оценочные суждения и свою точку зрения о полученном сообщении.

В рамках учебно-исследовательской и проектной деятельности.

Выпускник научится: планировать и выполнять учебное исследование, учебный проект, используя некоторые методы получения знаний, характерные для социальных и исторических наук: постановка проблемы, опросы, описание, сравнительное историческое описание, объяснение, использование статистических данных, интерпретация фактов; ясно, логично и точно излагать свою точку зрения, использовать языковые средства, адекватные обсуждаемой проблеме; отличать факты от суждений, мнений и оценок, критически относиться к суждениям, мнениям, оценкам; комментировать связь научного знания и ценностных установок, моральных суждений при получении, распространении и применении научного знания.

Выпускник получит возможность научиться: самостоятельно задумывать, планировать и выполнять учебное исследование, учебный и социальный проект; использовать догадку, озарение, интуицию; использовать некоторые методы получения знаний, характерные для социальных и исторических наук: анкетирование, моделирование, поиск исторических образцов; целенаправленно и осознанно развивать свои коммуникативные способности, осваивать новые языковые средства; осознавать свою ответственность за достоверность полученных знаний, за качество выполненного проекта.

УЧЕБНО-ТЕМАТИЧЕСКИЙ ПЛАН
курса внеурочной деятельности «Основы финансовой грамотности»
7 класс

Раздел. Тема.	Кол-во	Практическая часть			Содержательные единицы программы	Планируемые результаты
		Творч. работа	Практикум	Экскурсия		
Введение в курс «Основы финансовой грамотности».	1	-	-	-	Введение в курс «Основы финансовой грамотности». Цели и задачи курса. Что мы уже знаем и умеем? Что мы будем изучать?	<p><i>Выпускник научится:</i></p> <ul style="list-style-type: none"> • <i>ориентироваться</i> на перспективу в совершенствовании своих умений и навыков в процессе внеурочной деятельности. • <i>получит возможность научиться:</i> планировать свои действия, выполнять творческие задания; работать в группе; применять знания, высказывать собственные суждения; проводить анализ, сопоставлять, рассуждать. <p><i>приобретёт опыт:</i> вступать в речевое общение; работать с различными источниками информации; организовывать свой досуг и рационально использовать время в школе.</p>
Раздел 1. Деньги. Доходы и расходы семьи	10	3	3	-	<i>Деньги. История денег.</i> Люди обмениваются товарами и услугами. Прямой обмен неудобен из-за несовпадения интересов и определения ценности. Товарные деньги обслуживают обмен, но имеют собственную ценность.	<p><i>Выпускник научится:</i></p> <ul style="list-style-type: none"> • Объяснять проблемы бартерного (товарного) обмена, почему бумажные деньги могут обесцениваться. • Описывать свойства предмета, выполняющего роль денег. • Перечислять виды денег.

				<p>Драгоценные металлы и монеты. Металлические монеты сложно изготавливать и опасно перевозить. Бумажные деньги являются символическими деньгами. Безналичные деньги представляют собой информацию. Денежной системой страны управляет центральный банк. Электронные деньги. Ценные деньги. Коллекция монет.</p> <p><i>Доходами семьи</i> являются: заработная плата, доходы от владения собственностью, социальные выплаты и заёмные средства. Размер заработной платы зависит от образования, профессии, квалификации.</p> <p>Владение недвижимостью (квартирой, домом, гаражом, участком земли) может приносить арендную плату. Деньги, положенные в банк, приносят проценты.</p> <p>Владельцы акций могут получать дивиденды. Предприниматель получает прибыль. Государство выплачивает пенсии, стипендии, пособия. Банки предоставляют кредиты.</p> <p><i>Расходы семьи.</i> Семьи тратят деньги на товары и услуги. Расходы можно разделить на три группы: обязательные,</p>	<ul style="list-style-type: none"> • Сравнить преимущества и недостатки разных видов денег. • Составлять задачи с денежными расчётами. • Объяснять, что денежной системой страны управляет центральный банк, почему изготовление фальшивых денег — преступление. <p><i>Выпускник научится:</i></p> <ul style="list-style-type: none"> • Описывать и сравнивать источники доходов семьи. • Описывать виды заработной платы. • Сравнить условия труда совершеннолетних и несовершеннолетних. • Объяснять, как связаны профессии и образование. • Объяснять, чем руководствуется человек при выборе профессии. • Объяснять причины различий в заработной плате. • Приводить примеры кредитов. • Работать с тестовыми контрольно-измерительными материалами. <p><i>Выпускник научится:</i></p> <p>Объяснять причины, по которым люди делают покупки.</p> <ul style="list-style-type: none"> • Описывать направления расходов
--	--	--	--	--	--

					<p>желательные и лишние.</p> <p>Коммунальные услуги должны оплачиваться ежемесячно. На крупные покупки деньги можно накопить или занять. Долги надо отдавать в назначенный срок. Расходы можно сократить, выбрав магазин с более низкими ценами или воспользовавшись скидками.</p> <p><i>Семейный бюджет.</i> Доходы и расходы следует планировать. План доходов и расходов называется бюджетом. Превышение доходов над расходами позволяет делать сбережения. Сбережения обычно хранятся в банке. Превышение расходов над доходами сокращает сбережения или приводит к образованию долгов.</p>	<p>семьи.</p> <ul style="list-style-type: none"> •Классифицировать виды благ. •Рассчитывать расходы семьи на условных примерах, доли расходов на разные товары и услуги. •Сравнивать виды рекламы. •Обсуждать воздействие рекламы и промоакций на принятие решений о покупке. <p><i>Выпускник научится:</i></p> <ul style="list-style-type: none"> •Составлять семейный бюджет на условных примерах. •Сравнивать доходы и расходы и принимать решения, потребитель - ский и банковский кредиты. •Объяснять причины, по которым люди делают сбережения, при каких условиях можно одалживать и занимать деньги. •Описывать формы сбережений, последствия превышения расходов над доходами. <p><i>Получит возможность научиться:</i></p> <p>планировать свои действия, выполнять творческие задания; работать в группе; применять знания, высказывать собственные суждения; проводить сравнительный анализ, сопоставлять, рассуждать.</p>
Раздел 2. Риски потери денег и имущества и как человек может от этого защититься.	6	2	1	3	<p>Особые жизненные ситуации и как с ними справиться</p> <p>Экономические последствия непредвиденных событий: болезней, аварий, природных</p>	<p><i>Выпускник научится:</i></p> <ul style="list-style-type: none"> • Описывать события, существенно влияющие на жизнь семьи (рождение ребёнка, внезапная смерть кормильца, форс-мажорные случаи).

					катаклизмов. Расходы, связанные с рождением детей. Страхование имущества, здоровья, жизни. Принципы работы страховой компании.	<ul style="list-style-type: none"> • Определять последствия таких событий для бюджета семьи. • Различать обязательное и добровольное страхование. • Объяснять, почему существует обязательное страхование, почему государство платит заболевшему человеку. • Сравнить виды страхования. <p><i>Получит возможность научиться:</i> планировать свои действия, выполнять творческие задания; работать в группе; применять знания, высказывать собственные суждения; проводить анализ, сопоставлять, рассуждать.</p>
Раздел 3. Семья и государство: как они взаимодействуют	7	1	4	-	Налоги — обязательные платежи, собираемые государством. Направления государственных расходов. Виды налогов. Организация сбора налогов.	<p><i>Выпускник научится:</i></p> <ul style="list-style-type: none"> • Объяснять, почему государство собирает налоги, почему вводятся акцизные налоги. • Приводить примеры налогов, примеры выплаты налогов в семье. • Описывать, как и когда платятся налоги, последствия невыплаты налогов для граждан. • Рассчитывать величину подоходного налога и НДС. <p><i>Получит возможность научиться:</i> планировать свои действия, выполнять творческие задания; работать в группе; применять знания, высказывать собственные суждения; проводить сравнительный анализ, сопоставлять, рассуждать.</p>

<p>Раздел 4. Финансовый бизнес: чем он может помочь семье.</p>	<p>9</p>	<p>3</p>	<p>3</p>	<p>1</p>	<p><i>Банковские услуги.</i> Банки принимают вклады и выдают кредиты. Процентная ставка по вкладам зависит от размера вклада и его срока.</p> <p>При прекращении деятельности банка вкладчикам гарантируется возврат средств. Процентная ставка по кредитам выше процентной ставки по вкладам.</p> <p><i>Собственный бизнес.</i> Организация бизнеса. Разработка бизнес-плана. Стартовый капитал. Организации по поддержке малого бизнеса.</p> <p><i>Валюта в современном мире.</i> Валюта — денежная единица страны. Разные страны имеют разные валюты. Цена одной валюты, выраженная в другой валюте, называется валютным курсом. Процентные ставки по валютным вкладам отличаются от ставок по вкладам в национальной валюте.</p>	<p><i>Выпускник научится:</i></p> <ul style="list-style-type: none"> • Приводить примеры банковских услуг о вкладах и кредитах, условиях вкладов и кредитов • Объяснять, от чего зависит размер выплат по вкладу, почему и как страхуются вклады, причины и последствия решений о взятии и условиях кредита. <p><i>Выпускник научится:</i></p> <ul style="list-style-type: none"> • Сравнить возможности работы по найму и собственного бизнеса. • Объяснять, почему государство поддерживает малый бизнес, что такое бизнес-план. • Приводить примеры бизнеса, которым занимаются подростки. <p><i>Выпускник научится:</i></p> <ul style="list-style-type: none"> • Приводить примеры валют разных стран. • Объяснять, что такое валютный курс. • Находить информацию о валютных курсах. • Проводить расчёты с валютными курсами.
<p>Резерв</p>	<p>1</p>	<p>-</p>	<p>-</p>	<p>-</p>		
<p>Итого</p>	<p>34</p>	<p>9</p>	<p>11</p>	<p>4</p>		

УЧЕБНО-ТЕМАТИЧЕСКИЙ ПЛАН
курса внеурочной деятельности «Основы финансовой грамотности»
8 класс

Раздел. Тема.	Кол-во часов	Практическая часть			Содержательные единицы программы	Планируемые результаты
		Творч. работа	Практикум	Экскурсия		
Введение в курс «Основы финансовой грамотности».	1	-	-	-	Введение в курс «Основы финансовой грамотности». Цели и задачи курса. Что мы уже знаем и умеем? Что мы будем изучать?	<p><i>Выпускник научится:</i></p> <ul style="list-style-type: none"> • <i>ориентироваться</i> на перспективу в совершенствовании своих умений и навыков в процессе внеурочной деятельности. • <i>получит возможность научиться:</i> планировать свои действия, выполнять творческие задания; работать в группе; применять знания, высказывать собственные суждения; проводить анализ, сопоставлять, рассуждать. • <i>приобретёт опыт:</i> вступать в речевое общение; работать с различными источниками информации; организовывать свой досуг и рационально использовать время в школе.
Раздел 1. Управление денежными средствами семьи	15	4	6	-	Эмиссия денег, денежная масса, покупательная способность денег, Центральный банк, структура доходов населения, структура доходов семьи, структура личных доходов, человеческий капитал, благосостояние семьи, контроль расходов семьи, семейный бюджет: профицит, дефицит,	<p><i>Выпускник научится:</i></p> <ul style="list-style-type: none"> • понимать, что наличные деньги не единственная форма оплаты товаров и услуг; роль денег в экономике страны как важнейшего элемента рыночной экономики; влияние образования на последующую карьеру и соответственно на личные доходы; что бесконтрольная трата семейных доходов лишает семью

личный бюджет.

Каким именно образом в современной экономике осуществляется эмиссия денег. Из чего состоит денежная масса. Способы влияния государства на инфляцию.

Структура доходов населения России и её изменение в конце XX – начале XXI в. Факторы, влияющие в России на размер доходов из различных источников.

Зависимость уровня благосостояния от структуры источников доходов семьи. Статьи семейного и личного бюджета.

Обязательные ежемесячные траты семьи и личные трат.

возможности обеспечить устойчивость своего благосостояния и может привести к финансовым трудностям семьи; различие в структуре семейного бюджета расходов и её изменения в зависимости от возраста членов семьи и других факторов; необходимости планировать доходы и расходы семьи.

- пользоваться дебетовой картой;
- определять причины роста инфляции;
- рассчитывать личный и семейный доход;
- читать диаграммы, графики, иллюстрирующие структуру доходов населения или семьи;
- различать личные расходы и расходы семьи;
- считать личные расходы и расходы семьи как в краткосрочном, так и в долгосрочном периодах;
- вести учёт доходов и расходов;
- развивать критическое мышление.
- устанавливать причинно-следственные связи между нормой инфляции и уровнем доходов семей;
- использовать различные источники для определения причин инфляции и её влияния на покупательную способность денег, имеющихся в наличии;
- определять и оценивать варианты повышения личного дохода;

						<ul style="list-style-type: none"> • соотносить вклад в личное образование и последующий личный доход; • сравнивать различные профессии и сферы занятости для оценки потенциала извлечения дохода и роста своего благосостояния на коротком и длительном жизненном горизонте; • оценивать свои ежемесячные расходы; • соотносить различные потребности и желания с точки зрения финансовых возможностей; • определять приоритетные траты; исходя из этого строить бюджет на краткосрочную и долгосрочную перспективы; • осуществлять анализ бюджета и оптимизировать его для формирования сбережений.
Раздел 2. Способы повышения семейного благосостояния	9	4	2	-	<p>Банк. Инвестиционный фонд. Страховая компания. Финансовое планирование. Основные виды финансовых услуг и продуктов для физических лиц.</p> <p>Возможные нормы сбережения по этапам жизненного цикла.</p>	<p><i>Выпускник научится:</i></p> <ul style="list-style-type: none"> • понимать принцип хранения денег на банковском счёте; варианты использования сбережения и инвестирования на разных стадиях жизненного цикла семьи; необходимости аккумулировать сбережения для будущих трат; возможных рисков при сбережении и инвестировании. • рассчитывать реальный банковский процент; доходность банковского вклада и др. операций; • анализировать договоры;

						<ul style="list-style-type: none"> • отличать инвестиции от сбережений; • сравнивать доходность инвестиционных продуктов. • искать необходимую информацию на сайтах банков, страховых компаний и др. финансовых учреждений; • оценивать необходимость использования различных финансовых инструментов для повышения благосостояния семьи; • откладывать деньги на определённые цели; • выбирать рациональные схемы инвестирования семейных сбережений для обеспечения будущих крупных расходов семьи.
Раздел 3. Семья и финансовые организации: как сотрудничать без проблем	7	4	1	1	<p>Банк. Коммерческий банк. Центральный банк.</p> <p>Виды банковских операций, осуществляемых банками. Необходимость наличия у банка лицензии для осуществления банковских операций.</p>	<p><i>Выпускник научится:</i></p> <ul style="list-style-type: none"> • понимать устройства банковской системы, что вступление в отношения с банком должны осуществлять по действительной необходимости и со знанием способов взаимодействия; от чего зависят курсы валют; условия при которых семья может выиграть, размещая семейные сбережения в валюте. • уметь читать договор с банком; • рассчитывать банковский процент и сумму выплат по вкладам; • находить актуальную информацию на специальных сайтах, посвящённых созданию малого (в

						<p>том числе семейного) бизнеса; рассчитывать издержки, доход, прибыль;</p> <ul style="list-style-type: none"> • оценивать необходимость использования банковских услуг для решения своих финансовых проблем и проблем семьи; необходимость наличия сбережений в валюте в зависимости от экономической ситуации в стране.
Резерв	2	-	-	-		
Итого	34	12	9	1		

УЧЕБНО-ТЕМАТИЧЕСКИЙ ПЛАН
курса внеурочной деятельности «Основы финансовой грамотности»
9 класс

Раздел. Тема.	Кол-во часов	Практическая часть			Содержательные единицы программы	Планируемые результаты
		Творч. работа	Практикум	Экскурсия		
Введение в курс «Основы финансовой грамотности».	1	-	-	-	Введение в курс «Основы финансовой грамотности». Цели и задачи курса. Что мы уже знаем и умеем? Что мы будем изучать?	<p><i>Выпускник научится:</i></p> <ul style="list-style-type: none"> • <i>ориентироваться</i> на перспективу в совершенствовании своих умений и навыков в процессе внеурочной деятельности. • <i>получит возможность научиться:</i> планировать свои действия, выполнять творческие задания; работать в группе; применять знания, высказывать собственные суждения; проводить анализ, сопоставлять, рассуждать. <p><i>приобретёт опыт:</i> вступать в речевое общение; работать с различными источниками информации; организовывать свой досуг и рационально использовать время в школе.</p>
Раздел 1. Семья и финансовые организации: как сотрудничать без проблем	10	4	2	1	<p>Бизнес. Бизнес-план. Источники финансирования. Валюта. Мировой валютный рынок. Курс валюты.</p> <p>Виды источников для создания бизнеса и способы защиты от банкротства. Структура бизнес-плана.</p>	<p><i>Выпускник научится:</i></p> <ul style="list-style-type: none"> • <i>Понимать</i> ответственность и рискованность занятия бизнесом; понимание трудностей, с которыми приходится сталкиваться при выборе такого рода карьеры; что для начала бизнес - деятельности необходимо получить специальное образование;

					<p>Основные финансовые правила ведения бизнеса. Типы валют. Как Мировой валютный рынок влияет на валютный рынок России. Курсы валют в экономике России.</p>	<p>от чего зависят курсы валют; понимание условия при которых семья может выиграть, размещая семейные сбережения в валюте.</p> <ul style="list-style-type: none"> • находить актуальную информацию на специальных сайтах, посвящённых созданию малого (в том числе семейного) бизнеса; рассчитывать издержки, доход, прибыль; изменениях курсов валют. • переводить одну валюты в другую; • выделять круг вопросов, которые надо обдумать при создании своего бизнеса, а также типы рисков, такому бизнесу угрожающие; • оценивать необходимость наличия сбережений в валюте в зависимости от экономической ситуации в стране.
<p>Раздел 2. Риски в мире денег</p>	<p>11</p>	<p>2</p>	<p>5</p>	<p>1</p>	<p>Особые жизненные ситуации. Социальные пособия. Форс-мажор. Страхование. Виды страхования и страховых продуктов. Финансовые риски. Виды рисков: инфляция, девальвация, банкротство финансовых компаний, управляющих семейными сбережениями, финансовое мошенничество. Способы сокращения финансовых рисков. Способы государственной поддержки в случаях природных и техногенных катастроф и других форс-мажорных случаях.</p>	<p><i>Выпускник научится:</i></p> <ul style="list-style-type: none"> • <i>понимать</i>, что при рождении детей структура расходов семьи изменяется; необходимость иметь финансовую подушку безопасности на случай чрезвычайных и кризисных жизненных ситуаций; возможность страхования жизни и семейного имущества для управления рисками; • <i>понимать причины финансовых рисков: необходимость быть осторожным в финансовой сфере, необходимость проверить поступающую информацию из различных источников (из рекламы, от граждан, из учреждений).</i> • находить в Интернете сайты

						<p>социальных служб, обращаться за помощью;</p> <ul style="list-style-type: none"> • читать договор страхования; • рассчитывать ежемесячные платежи по страхованию; • защитить личную информацию, в том числе в сети Интернет; • пользоваться банковской картой с минимальным финансовым риском; • соотносить риски и выгоды. • оценивать последствия сложных жизненных ситуаций с точки зрения пересмотра структуры финансов семьи и личных финансов; предлагаемые варианты страхования; • анализировать и оценивать финансовые риски; • развивать критическое мышление по отношению к рекламным сообщениям; способность реально оценивать свои финансовые возможности.
Раздел 3. Человек и государство: как они взаимодействуют.	10	4	3	1	<p>Налоги. Виды налогов, взимаемые с физических и юридических лиц (базовые). Способов уплаты налогов (лично и предприятием). Прямые и косвенные налоги. Пошлины. Сборы. Пенсия. Пенсионная система. Пенсионные фонды. Общие принципы устройства пенсионной системы РФ. Способы пенсионных накоплений.</p>	<p><i>Выпускник научится:</i></p> <ul style="list-style-type: none"> • <i>понимать</i> неотвратимость наказания (штрафов) за неуплату налогов и негативное влияние штрафов на семейный бюджет; что при планировании будущей пенсии необходимо не только полагаться на государственную пенсионную систему, но и создавать свои программы накопления средств и страхования на старость. • считать сумму заплаченных налогов или сумму, которую

						<p>необходимо заплатить в качестве налога;</p> <ul style="list-style-type: none"> • просчитывать, как изменения в структуре и размерах семейных доходов и имущества могут повлиять на величину подлежащих уплате налогов; • находить актуальную информацию о пенсионной системе и накоплениях в сети Интернет. • осознавать гражданскую ответственность при уплате налогов; • планировать расходы на уплату налогов; • рассчитать и прогнозировать, как могут быть связаны величины сбережений на протяжении трудоспособного возраста и месячного дохода после окончания трудовой карьеры. <p><i>Получит возможность научиться:</i> планировать свои действия, выполнять творческие задания; работать в группе; применять знания, высказывать собственные суждения; проводить анализ, сопоставлять, рассуждать.</p>
Резерв	1	-	-	-		
Итого	34	10	10	3		

**Календарно-тематический план курса внеурочной деятельности
«Основы финансовой грамотности».
(7 класс, 34 часа)**

№	Тема занятия	Кол-во часов	Вид контроля	Дата проведения	
				план	факт
1	Введение в курс «Основы финансовой грамотности».	1	Устный опрос		
Раздел 1. Деньги. Доходы и расходы семьи (10 часов)					
2	Деньги. История денег.	1	Творч. работа		
3	Деньги. Электронные деньги.	1	Устный опрос		
4	Деньги. Ценные деньги. Коллекция монет.	1	Творч. работа		
5-6	Доходы семьи. Практикум.	2	Практикум		
7-8	Расходы семьи. Практикум	2	Практикум		
9-10	Семейный бюджет. Практикум.	2	Практикум		
11	Итоговая работа по разделу «Деньги. Доходы и расходы семьи»	1	Творч. работа		
Раздел 2. Риски потери денег и имущества и как человек может от этого защититься (6 часов)					
12-13	Особые жизненные ситуации и как с ними справиться.	2	Творч. работа Практикум		
14-15	Риски потери денег и имущества	2	Экскурсия Экскурсия		
16	Практикум: решение практических задач	1	Экскурсия		
17	Итоговая работа по разделу «Риски потери денег и имущества и как человек может от этого защититься». Ролевая игра.	1	Творч. работа		
Раздел 3. Семья и государство: как они взаимодействуют (7 часов)					
18-19	Налоги. Практикум	2	Практикум		
20	Налоги. Практикум	1	Практикум		
21-22	Социальные пособия. Практикум	2	Практикум		
23	Практикум: решение практических задач	1	Практикум		
24	Итоговая работа по разделу «Семья и государство: как они взаимодействуют». Мини-исследование.	1	Творч. работа		
Раздел 4. Финансовый бизнес: чем он может помочь семье. (9 часов)					
25-26	Банковские услуги.	2	Практикум		
27-28	Собственный бизнес.	2	Творч. работа Практикум		
29-30	Валюта в современном мире. Практикум	2	Творч. работа Практикум		
31	Практикум: решение практических задач, игра «Банки РФ»	1	Экскурсия		
32-33	Итоговая работа по курсу «Основы финансовой грамотности».	2	Творч. работа		
34	Урок-обобщение.	1			
Итого		34 часа			

**Календарно-тематический план курса внеурочной деятельности
«Основы финансовой грамотности».
(8 класс, 34 часа)**

№	Тема занятия	Кол-во часов	Вид контроля	Дата проведения	
				план	факт
1	Введение в курс «Основы финансовой грамотности».	1	Устный опрос	2017 1-9 сент	
Раздел 1. Управление денежными средствами семьи (15 часов)					
Тема 1. Происхождение денег. (4 часа)					
2	Деньги: что это такое?	1	Практикум	11-16 сент	
3	Современные деньги	1	Творч. работа	18-23 сент	
4	Что может происходить с деньгами и как это влияет на финансы нашей семьи	1	Устный опрос	25-30 сент	
5	Выполнение тренировочных заданий	1	Практикум	2-7 окт	
Тема 2. Источники денежных средств семьи (3 часа)					
6	Какие бывают источники доходов	1	Устный опрос	9-14 окт	
7	От чего зависят личные и семейные доходы	1	Практикум	16-21 окт	
8	Выполнение тренировочных заданий	1	Практикум	23-28 окт	
Тема 3. Контроль семейных расходов (2 часа)					
9	Как контролировать семейные расходы и зачем это делать?	1	Устный опрос	6-11 нояб	
10	Выполнение тренировочных заданий	1	Практикум	13-18 нояб	
Тема 4. Построение семейного бюджета (6 часов)					
11	Что такое семейный бюджет и как его построить	1	Устный опрос	20-25 нояб	
12	Как оптимизировать семейный бюджет	1	Устный опрос	27 нояб- 2 дек	
13	Выполнение тренировочных заданий	1	Практикум	4-9 дек	
14	Итоговая работа по разделу «Управление денежными средствами семьи»	1	Творч. работа	11-16 дек	
15-16	Осуществление проектной работы	2	Творч. работа	18-30 дек	
Раздел 2. Способы повышения семейного благосостояния (9 часов)					
Тема 5. Способы увеличения семейных доходов с использованием услуг финансовых организаций (3 часа)					
17	Для чего нужны финансовые организации	1	Творч. работа	2018 9-13 янв	
18	Как увеличить семейные расходы с использованием финансовых организаций	1	Устный опрос	15-20 янв	
19	Выполнение тренировочных заданий	1	Практикум	22-27 янв	
Тема 6. Финансовое планирование как способ повышения благосостояния (6 часов)					
20	Для чего нужно осуществлять финансовое планирование	1	Устный опрос	29 янв- 3 февр	
21	Как осуществлять финансовое планирование на разных жизненных этапах	1	Устный опрос	5-10 февр	
22	Выполнение тренировочных заданий	1	Практикум	19-24 февр	
23	Итоговая работа по разделу «Способы повышения семейного благосостояния». Ролевая игра.	1	Творч. работа	26 февр- 3 марта	
24-25	Осуществление проектной работы	2	Творч. работа	5-17 марта	
Раздел 3. Семья и финансовые организации: как сотрудничать без проблем (7 часов)					
Тема 7. Банки и их роль в жизни семьи (7 часов)					
26	Что такое банк и чем он может быть вам полезен	1	Экскурсия	19-24 марта	
27	Банки в родном городе	1	Творч. работа	4-14 апр	
28	Польза и риски банковских карт	1	Устный опрос	16-21 апр	
29	Выполнение тренировочных заданий	1	Практикум	23-28 апр	
30	Итоговая работа по разделу «Семья и финансовые организации: как сотрудничать без проблем»	1	Творч. работа	30 апр- 5 мая	
31-32	Осуществление проектной работы	2	Творч. работа Защита проекта	7-19 мая	
33-34	Урок-обобщение.	2		21-26 мая	
Итого		34 часа			

**Календарно-тематический план курса внеурочной деятельности
«Основы финансовой грамотности».
(9 класс, 34 часа)**

№	Тема занятия	Кол-во часов	Вид контроля	Дата проведения	
				план	факт
1	Введение в курс «Основы финансовой грамотности».	1			
Раздел 1. Семья и финансовые организации: как сотрудничать без проблем. (10 часов)					
Тема 1. Собственный бизнес (4 часа)					
2	Что такое бизнес	1			
3	Как создать свое дело	1	Творч. работа		
4	Практикум: решение практических задач	1	Экскурсия		
5	Выполнение тренировочных заданий	1	Практикум		
Тема 2. Валюта в современном мире (6 часов)					
6	Что такое валютный рынок и как он устроен	1			
7	Можно ли выиграть, размещая сбережения в валюте	1	Выполнение тематических заданий		
8	Выполнение тренировочных заданий	1	Практикум		
9	Итоговая работа по разделу «Семья и финансовые организации: как сотрудничать без проблем»	1	Творч. работа		
10-11	Осуществление проектной работы	2	Творч. работа Защита проекта		
Раздел 2. Риски в мире денег (11 часов)					
Тема 3. Особые жизненные ситуации и как с ними справиться. (5 часов)					
12	ОЖС: рождение ребёнка, потеря кормильца	1	Практикум		
13	ОЖС: болезнь, потеря работы, природные и техногенные катастрофы	1	Практикум		
14	Чем поможет страхование	1			
15	Чем поможет страхование	1	Экскурсия		
16	Выполнение тренировочных заданий	1	Практикум		
Тема 4. Риски в мире денег (6 часов)					
17	Какие бывают финансовые риски	1			
18	Что такое финансовые пирамиды	1			
19	Выполнение тренировочных заданий	1	Практикум		
20	Итоговая работа по разделу «Риски в мире денег»	1	Практикум		
21-22	Осуществление проектной работы	2	Творч. работа Защита проекта		
Раздел 3. Человек и государство: как они взаимодействуют. (10 часов)					
Тема 5. Налоги и их роль в жизни семьи (3 часа)					
23	Что такое налоги и зачем их платить	1	Практикум		
24	Какие налоги мы платим	1	Творч. работа		
25	Выполнение тренировочных заданий, проведение контроля	1	Практикум		
Тема 6. Пенсионное обеспечение и финансовое благополучие в старости (7 часов)					
26	Что такое пенсия и как сделать её достойной	1			
27	Пенсионная система РФ	1			
28	Пенсионная служба города	1	Экскурсия		
29	Выполнение тренировочных заданий	1	Практикум		
30	Итоговая работа по разделу «Семья и финансовые организации: как сотрудничать без проблем»	1	Творч. работа		
31-32	Осуществление проектной работы	2	Творч. работа Защита проекта		
33-34	Урок-обобщение.	1			
Итого		34 часа			

**Учебно-методическое и материально-техническое обеспечение
курса внеурочной деятельности «Основы финансовой грамотности».**

7 класс Литература:

1. Липсиц И., Вигдорчик Е. Финансовая грамотность. 5—7 классы: материалы для учащихся.— М.: ВИТА-ПРЕСС, 2014.
2. Вигдорчик Е., Липсиц И., Корлюгова Ю. Финансовая грамотность.5—7 классы: учебная программа.— М.: ВИТА-ПРЕСС, 2014.
3. Вигдорчик Е., Липсиц И., Корлюгова Ю. Финансовая грамотность. 5—7 классы: методические рекомендации для учителя. — М.: ВИТА-ПРЕСС,2014.
4. Вигдорчик Е., Липсиц И., Корлюгова Ю. Финансовая грамотность.5—7 классы: материалы для родителей.— М.: ВИТА-ПРЕСС, 2014.
5. Корлюгова Ю., Вигдорчик Е., Липсиц И. Финансовая грамотность.5—7 классы: контрольные измерительные материалы. — М.: ВИТА-ПРЕСС,2014.

Интернет-источники

1. Сайт журнала «Семейный бюджет» — <http://www.7budget.ru>;
2. Сайт по основам финансовой грамотности «Достаток.ру» —<http://www.dostatok.ru>;
3. Журнал «Работа и зарплата» — <http://zarplata-i-rabota.ru/zhurnalrabota-i-zarplata>;
4. Сайт «Все о пособиях» — <http://subsidi.net/>
5. Сайт «Все о страховании» — <http://www.o-strahovanie.ru/vidistrahovaniay.php>

8-9 классы Литература:

1. Липсиц И.В., Рязанова О. Финансовая грамотность. 8–9 кл.: Материалы для учащихся. — М.: ВИТА-ПРЕСС, 2014.
2. Липсиц И.В., Лавренова Е.Б., Рязанова О. Финансовая грамотность. 8–9 кл.: Методические рекомендации для учителя. — М.: ВИТА-ПРЕСС, 2014.
3. Липсиц И.В., Лавренова Е.Б., Рязанова О. Финансовая грамотность. 8–9 кл.: Материалы для родителей. — М.: ВИТА-ПРЕСС, 2014.
4. Липсиц И.В., Лавренова Е.Б., Рязанова О. Финансовая грамотность. 8–9 кл.: Контрольные измерительные материалы. — М.: ВИТА-ПРЕСС, 2014.

Дополнительная литература

1. Липсиц И.В. Экономика: история и современная организация хозяйственной деятельности. – М.: ВИТА-ПРЕСС, 2014.
2. Экономика: Основы потребительских знаний / под ред. Е. Кузнецовой, Д. Сорк: учебник для 9 кл. – М.: ВИТА-ПРЕСС, 2010.
3. Экономика: моя роль в обществе: учебное пособие для 8 класса. – М.: ВИТА-ПРЕСС, 2010.